



## **EEI Dr. Fábio dos Santos Musa**

### **RELATÓRIO QUADRIMESTRAL ( Maio a Agosto/2021)**

#### **EXECUÇÃO DO OBJETO**

#### **Identificação da Unidade Executora:**

Razão Social: Escola de Educação Infantil Dr. Fábio dos Santos Musa

CNPJ da Fundação Educandário:  
55.998.546.0001/75

Endereço: Rua Zilda de Faria

Número: 805

Bairro: Jardim Cristo Redentor      Cidade: Ribeirão Preto

UF: SP      CEP: 14063-226

(DDD) Telefone/ Fax: (16) 99721-1452

E-mail Institucional:  
eifmusa@educandariorp.com.br

Nome do Responsável pela Entidade: Marcos Rocha Awad

CPF: 071.738.108-09

RG/Órgão Expedidor:  
10.595.770-7 SSP/SP

(DDD) Telefone do Responsável:  
16 36271800

E-mail Pessoal: educandario@educandariorp.com.br

#### **Finalidades Estatutárias/Institucionais:**

A Fundação Educandário tem por finalidade cooperar na educação, assistência e amparo de crianças e adolescentes de baixa renda.

#### **Identificação do Objeto:**

Atendimento aos alunos da Educação Infantil, com a finalidade de atender as necessidades de vagas da Secretaria Municipal da Educação, para o ano letivo de 2020.

#### **Capacidade de Atendimento da Escola:**

A capacidade total de atendimento é de 1.036 alunos, sendo 436 de 0 a 3 anos em período integral e 600 alunos de 04 e 05 anos em período parcial (300 de manhã e 300 à tarde).

#### **Número de Atendimentos pactuado:**

São 736 sendo 436 de 0 a 03 anos e 300 de 04 e 05 anos em período integral.

A creche possui AUTO DE VISTORIA DO CORPO DE BOMBEIRO (AVCB):

Sim ( x ) Data de validade 09/02/2024



## **EEI Dr. Fábio dos Santos Musa**

### **A) Espaços pedagógicos: espaços internos e externos.**

Os espaços internos foram organizados com o objetivo de proporcionar às crianças o acolhimento necessário à sua segurança e promover estímulos para o desenvolvimento das mesmas, sendo um lugar prazeroso. Os espaços internos na sala de aula foram organizados de tal forma que permitem que o educador tenha a visão de todas as crianças. Os brinquedos devem favorecer a interação entre os educadores e as crianças, contribuindo para a aprendizagem contínua dos alunos, promovendo o desenvolvimento das habilidades que se pretende alcançar para cada faixa etária.



### **B) Nos espaços externos, como a criança possui contato com a natureza.**

Os espaços externos na escola de Educação Infantil Dr. Fábio Musa contam com um potencial muito grande para o plantio. Por se tratar de uma escola recém fundada, o projeto verde esta planejado e foi interrompido devido ao Período de Pandemia.

A Fundação Educandário conta com um programa de sustentabilidade permanente intitulado EducaVerde que atua em várias frentes ambientais. Desde 2015, o EducaVerde busca a vivência de um pensar/agir sustentável incorporando em suas práticas cotidianas ações que priorizem alguns processos essenciais para as atividades pedagógicas, como: construir o diálogo, o respeito com o outro, as vivências ambientais, o espírito democrático e as parcerias.

Este projeto está sendo adaptado às necessidades e ao Planejamento Pedagógico da escola e dos professores e implantado com arborização do espaço, que já obteve seu início, implantação de hortas verticais, separação seletiva do lixo, minhocário e que se estenderá para toda a comunidade escolar visando à melhoria da qualidade de vida das crianças, dos professores, funcionários de nossa escola e comunidade.



### **EEI Dr. Fábio dos Santos Musa**



- C) Em relação ao artigo 31 da LDB, é necessário além de outros documentos, uma forma de Registro da observação do professor em relação ao desenvolvimento da criança e de seu grupo de alunos como instrumento de avaliação e reflexão de suas práticas em relação ao planejamento.**

Ao registrarmos nossas observações sobre os alunos voltamos o olhar para todos os aspectos constitucionais da criança com o objetivo de promover uma reflexão sobre nossas práticas a fim de transformá-las em ações posteriores que sistematizem o trabalho do educador em prol do desenvolvimento integral dos alunos, em seus vários aspectos: socioemocionais, fisiológicos, afetivos, psicomotor e cognitivo, além disso, a partir deste olhar, nos atentamos as necessidades das crianças, assim vamos norteando nossas ações para um planejamento mais intencional em relação às ações significativas, como também aprimora as abordagens para a formação continuada dos professores. Segue abaixo um exemplo do Caderno de Observação da Etapa 2:

#### **Atividade “Vamos iniciar uma aventura de investigação sobre os bichos?”:**

Para começar o segundo bimestre do ano letivo de 2021 na turma do Lobo, nome este que foi escolhido pela turma através de votação e elaboração de um gráfico construído coletivamente, para a apuração dos votos. Iniciei o projeto “Bichos que existem e bichos que não existem: uma investigação pela natureza e imaginação” no dia 07 de maio.

Para que a turma se familiarizasse com o novo tema e com a transição entre um projeto e outro, reservei a primeira atividade para convidá-los a investigar os bichos através do nosso novo projeto, em seguida, elaborei uma pergunta norteadora: “Quais são os bichos que vocês gostariam de estudar? E quais perguntas vocês querem saber sobre esses bichos?”.



### **EEl Dr. Fábio dos Santos Musa**

Dois aspectos da primeira atividade devem ser levados em consideração: o primeiro é sobre a importância de situar os alunos sobre o novo tema que trabalharemos, pois assim as crianças já podem elaborar mentalmente suas expectativas sobre o objeto de estudo, sua curiosidade sobre o tema e, também, o seu interesse a respeito do projeto. O segundo é que, com a pergunta norteadora, pude identificar quais são os animais de interesse das crianças, o que elas pensam sobre eles e quais as suas curiosidades sobre o mundo animal.

Muitas respostas interessantes surgiram como devolutiva, pude notar que os interesses das crianças não estão em saber mais sobre os animais que fazem parte do seu convívio ou que são mais conhecidos pela proximidade ou por dividirem a cidade conosco. Os interesses estão nos animais fortes e grandes da floresta, os insetos que causam uma mistura de medo e curiosidade, ou até mesmo, sobre as habilidades e capacidades físicas dos animais.

J. (5a6m): “Quero estudar sobre um pombo e uma aranha”.

A. (5a4m): “Eu quero saber... eu quero estudar leão e lagartixa. E o leão eu quero saber da juba dele e a lagartixa eu quero saber porque ela escala”.

M. (5a6m): “Eu quero estudar sobre o macaco, tia. Por que ele sobre na árvore?”

J. (5a6m): “Eu quero estudar o urso”.

L. (5a6m): “Eu queria saber por que as joaninhas são tão pequenas, por que elas são tão bonitas e o que elas gostam de comer. Os pássaros eu sei que eles comem outras coisas eles comem minhocas, e os dinossauros existiram muitos tempos atrás mas não existem mais. Por que as tartarugas andam bem devagarzinho?”.

H. (5a7m): “Eu gosto do pinguim, ele mora num lugar frio. Por que ele não sente frio?”.

E. (5a8m): “Gostaria de estudar sobre os gorilas”.

E. (5a7m): “Eu queria estudar pelas focas e eu queria saber se existe o bicho embaixo da cama”.

**D) Apresente a rotina de cada segmento por turma.**





## EEI Dr. Fábio dos Santos Musa

A rotina está em processo de elaboração, visto que deverá atender ao sistema de retomada. Segue a rotina que elaboramos para períodos sem pandemia:

BERÇÁRIO TURMAS B1 B. SALA: 1. B2.1 A, B, C, D, E (SALAS: 1, 8, 6)								ETAPA TURMAS: A e C (SALAS: 1 e 2)							
Bloco	Horário	Segunda	Terça	Quarta	Quinta	Sexta	Locais e outros	Bloco	Horário	Segunda	Terça	Quarta	Quinta	Sexta	Locais e outros
B2.1	7h - 7:30	RECEPÇÃO	RECEPÇÃO	RECEPÇÃO	RECEPÇÃO	RECEPÇÃO	SALA DE REFERÊNCIA	E1.1	7h - 7:15	RECEPÇÃO	RECEPÇÃO	RECEPÇÃO	RECEPÇÃO	RECEPÇÃO	SALA DE REFERÊNCIA
B2.1	7:30 - 8h	CAFÉ/ MAMADA	CAFÉ/ MAMADA	CAFÉ/ MAMADA	CAFÉ/ MAMADA	CAFÉ/ MAMADA	SALA DE REFERÊNCIA	E1.1	7:15 - 7:45	CAFÉ	CAFÉ	CAFÉ	CAFÉ	CAFÉ	SALA DE REFERÊNCIA
B2.1	8h - 8:30	RODA RÍTMICA	RODA RÍTMICA	RODA RÍTMICA	RODA RÍTMICA	RODA RÍTMICA	SALA DE REFERÊNCIA	E1.1	7:45 - 9h	(Roda Rítmica) ATIV DO PLANEJ	(Roda Rítmica) ATIV DO PLANEJ	(Roda Rítmica) ATIV DO PLANEJ	(Roda Rítmica) ATIV DO PLANEJ	(Roda Rítmica) ATIV DO PLANEJ	ESPAÇOS INTERNOS E EXTERNOS
B2.1	8:30 - 9:10	SONINHO	SONINHO	SONINHO	SONINHO	SONINHO	SALA DE REFERÊNCIA	E1.1	9h - 9:30	COLAÇÃO	COLAÇÃO	COLAÇÃO	COLAÇÃO	COLAÇÃO	SALA DE REFERÊNCIA
B2.1	9:10 - 9:30	COLAÇÃO COB. PLANEJ. SEMANAL	COLAÇÃO	COLAÇÃO	COLAÇÃO	COLAÇÃO	SALA DE REFERÊNCIA	E1.1	9:30 - 10:30	ATIV DO PLANEJ	ATIV DO PLANEJ	ATIV DO PLANEJ	ARTE-EDUCA COB. PLANEJ. SEMANAL	ATIV DO PLANEJ	ESPAÇOS INTERNOS E EXTERNOS
B2.1	9:30 - 10:30	ARTE-EDUCA COB. PLANEJ. SEMANAL	ATIV DO PLANEJ	ATIV DO PLANEJ	ATIV DO PLANEJ	ATIV DO PLANEJ	ESPAÇOS INTERNOS E EXTERNOS	E1.1	10:30 - 11:30	PARQUE G COB. EDUC. TITULAR	PÁTIO G COB. EDUC. TITULAR	PQ. AQUÁTICO COB. EDUC. TITULAR	PÁTIO COB. EDUC. TITULAR	ATIV. DIVERSIFICADA COB. EDUC. TITULAR	ESPAÇOS EXTERNOS
B2.1	10:30 - 11h	ATIV DIVERSIFICADA	ATIV DIVERSIFICADA	ATIV DIVERSIFICADA	ATIV DIVERSIFICADA	ATIV DIVERSIFICADA	ESPAÇOS INTERNOS E EXTERNOS	E1.1	11:30 - 12h	ALMOÇO	ALMOÇO	ALMOÇO	ALMOÇO	ALMOÇO	REFEITÓRIO G
B2.1	11h - 11:30	ALMOÇO	ALMOÇO	ALMOÇO	ALMOÇO	ALMOÇO	REFEITÓRIO P	E1.1	12h - 14h	SONO	SONO	SONO	SONO	SONO	SALA DE REFERÊNCIA
B2.1	11:30 - 13:30	SONO	SONO	SONO	SONO	SONO	SALA DE REFERÊNCIA	E1.1	14h - 14:30	LANCHE	LANCHE	LANCHE	LANCHE	LANCHE	SALA DE REFERÊNCIA
B2.1	13:30 - 13:50	MAMADA	MAMADA	MAMADA	MAMADA	MAMADA	SALA DE REFERÊNCIA	E1.1	14:30 - 15:30	ATIV DO PLANEJ	ARTE-EDUCA	ATIV DO PLANEJ	ATIV DO PLANEJ	ATIV DO PLANEJ	ESPAÇOS INTERNOS E EXTERNOS
B2.1	13:50 - 14:45	ATIV DO PLANEJ	ATIV DO PLANEJ	ATIV DO PLANEJ	ATIV DO PLANEJ	ATIV DO PLANEJ	ESPAÇOS INTERNOS E EXTERNOS	E1.1	15:30 - 16h	ATIV. DIVERSIFICADA	ATIV. DIVERSIFICADA	ATIV. DIVERSIFICADA	ATIV. DIVERSIFICADA	ATIV. DIVERSIFICADA	ESPAÇOS INTERNOS E EXTERNOS
B2.1	14:45 - 15:15	LANCHE	LANCHE	LANCHE	LANCHE	LANCHE	SALA DE REFERÊNCIA	E1.1	16h - 16:45	PREP. P/ SAÍDA COB. EDUC. TITULAR	PREP. P/ SAÍDA COB. EDUC. TITULAR	PREP. P/ SAÍDA COB. EDUC. TITULAR	PREP. P/ SAÍDA COB. EDUC. TITULAR	PREP. P/ SAÍDA COB. EDUC. TITULAR	SALA DE REFERÊNCIA
B2.1	15:15 - 16:15	SOLÁRIO	PQ. AQUÁTICO	SOLÁRIO	PARQUE P	PÁTIO P	ESPAÇOS EXTERNOS	E1.1	16:45 - 17h	SAÍDA COB. EDUC. TITULAR	SAÍDA COB. EDUC. TITULAR	SAÍDA COB. EDUC. TITULAR	SAÍDA COB. EDUC. TITULAR	SAÍDA COB. EDUC. TITULAR	SALA DE REFERÊNCIA
B2.1	16:15 - 16:30	PREP. P/ SAÍDA	PREP. P/ SAÍDA	PREP. P/ SAÍDA	PREP. P/ SAÍDA	PREP. P/ SAÍDA	SALA DE REFERÊNCIA	E1.1							SALA DE REFERÊNCIA
B2.1	16:30 - 17h	SAÍDA	SAÍDA	SAÍDA	SAÍDA	SAÍDA	SALA DE REFERÊNCIA								SALA DE REFERÊNCIA

E) Quais os Projetos planejados para o ano letivo de 2021 (anexar de inteiro teor).

## ENGLISH IS FUN (Inglês é Divertido)

### EIXO (Campo de Experiência):

O eu, o outro e o nós  
Corpo, gestos e movimentos  
Traços sons, cores e formas  
Escuta, fala, pensamento e imaginação  
Espaço, tempo, quantidades, relações e transformações

**NOME E DADOS DO EDUCADOR RESPONSÁVEL PELO PROJETO:** Fernanda Pugliesi da Silva

### DADOS DO PROJETO

**PÚBLICO ALVO:** Crianças de 3, 4 e 5 anos e 11 meses de idade.

**TEMPO DE DURAÇÃO:** Anual (2021)



## **EEI Dr. Fábio dos Santos Musa**

### **OBJETIVOS A SEREM ALCANÇADOS**

#### **Objetivos Gerais:**

Aprender de forma lúdica em atividades significativas, desenvolvendo o gosto pela língua inglesa, estimulando através da linguagem, da interação, do brincar, do movimento, da exploração, da indagação e comunicação.

#### **Objetivos específicos:**

- Demonstrar compreensão e executar comandos orais;
- Reconhecer e produzir vocabulário oralmente em contexto lúdico;
- Cantar canções;
- Interagir socialmente através das brincadeiras, músicas e jogos;
- Apropriar-se do vocabulário básico, articulando as estruturas essenciais da língua, a partir de palavras introduzidas relacionadas à sua realidade imediata;
- Demonstrar compreensão de comandos através de respostas físicas / visuais (ex: Let's to play! Let's to sing! Etc);
- Utilizar as diferentes linguagens (corporal, musical e oral) ajustadas às diferentes intenções e situações de comunicação de forma a compreender e ser compreendido.

#### **Metodologia:**

O estudo de inglês na infância estimula diversas funções cognitivas e socioconstrucionais na criança. Para que esses benefícios sejam alcançados é necessário que o ensino seja feito de forma natural e respeitosa ao desenvolvimento da criança. Sendo assim a abordagem se dará a partir da sonoridade da língua, e brincadeiras assim como ocorre no aprendizado da língua materna; ouve, aprende a falar e compreender o que lhe é dito, e a medida que o conteúdo se repete a criança se familiariza cada vez mais, de uma maneira espontânea.

Outras maneiras de aprendizado que se propõem são através de contação de história, utilização de bonecos e fantoches para ilustrar o que está sendo dito, recursos ao ar livre, brincadeiras de roda, jogos, brinquedos, objetos na sala de aula, o faz de conta, que é uma atividade de estímulo a imaginação, vídeos, recursos musicais tais como; musica cantada,



### **EEI Dr. Fábio dos Santos Musa**

música tocada, entre outros pertinentes ao sugerido, pinturas, experiências, dança, gestos, etc. Brincar, correr, saltar, pintar, dançar etc. remete-nos a ideia da criança, e esta os executa diferentemente do adulto, com gosto pelas atividades lúdicas e com uma linguagem única e múltipla ao mesmo tempo para compreender e expressar-se no mundo.

#### **Justificativa:**

Nos dias atuais, a aquisição de uma segunda língua é de extrema importância desde as primeiras idades. Estamos inseridos em um mundo globalizado, no qual o inglês é encontrado no cotidiano de todos, inclusive no das crianças. Vemos o inglês em jogos, brinquedos, computadores, roupas, desenhos animados, entre outros. Este encontro com a língua, desperta a curiosidade e o interesse das crianças e é uma oportunidade que deve ser aproveitada quando se trata de ensino-aprendizagem. A melhor idade para se aprender uma segunda língua é na primeira infância, devido à plasticidade cerebral. A fase “pré-escolar” mostra-se receptiva a aprendizagem e consolidação linguística por ser a de maior acesso ao desenvolvimento das relações cognitivas. Desta forma, torna-se notável a importância da aprendizagem de uma segunda Língua desde essa fase. Uma vez que são inúmeras as vantagens obtidas durante a execução do trabalho.

#### **Conteúdos – Faixa etária de 3 anos (Contents 3 years)**

- Teacher/ friends (professora/amigos/colegas).
- Cumprimentos/Saudações (greetings); olá, oi (hi,hello), bom dia (good morning), como você está? (How are you?).
- Sentimentos/sensações (feelings); feliz (happy), triste (sad).
- Cores (colors); vermelho (red), amarelo (yellow), azul (blue) verde (green).
- Família (family); mãe/mamãe (mother/mom), pai/ papai (father/dad).
- Partes do corpo (parts of the body); mão (hand), pé (foot).
- Frutas (fruits); maçã (apple), banana (banana),
- Brinquedos (toys); bola (ball), carrinho (toy car)
- Comandos da rotina diária (daily routine commends); água (water), banheiro (bathroom) = posso ir ao banheiro? (may I go to the bath?) posso beber água? (may I go



### **EEI Dr. Fábio dos Santos Musa**

to drink water?) por favor (please), desculpa (sorry); vamos cantar (let's sing), vamos brincar (let's play).

#### **Conteúdos – Faixa etária de 4 anos (Contents 4 years)**

- Teacher/friends (professora/amigos/colegas.
- Cumprimentos/Saudações (greetings) ;olá,oi (hi,hello) ,bom dia (good morning) , boa tarde (good afternoon) como você está? (How are you?).
- Sentimentos/sensações (feelings); feliz (happy), triste (sad),great (ótimo), maravilhoso(a) (wonderful).
- Cores (colors); vermelho (red), amarelo (yellow),azul (blue) verde (green),rosa (pink), laranja (orange).
- Família (family); mãe/mamãe (mother/mom), pai/papai (father/dad) irmã (sister), irmão (brother).
- Partes do corpo (parts of the body); mão (hand), pé (foot), perna (leg), braço (arm), boca (mouth).
- Frutas (fruits); maçã (apple), banana (banana), uva (grape)
- Brinquedos (toys); bola (ball), carrinho (toy car), urso de pelúcia (teddy bear), pipa (kite).
- Animais (animals) ; cachorro (dog), gato (cat),pássaro (bird), borboleta (butterfly).
- Comandos da rotina diária (daily routine commends); água (water), banheiro (bathroom) = posso ir ao banheiro? (may I go to the bath?) posso beber água? (may I go to drink water?) por favor (please), desculpa (sorry);vamos cantar (let's sing), vamos brincar (let's play).

#### **Conteúdo – Faixa etária de 5 anos (Contents 5 years)**

- Teacher/ friends (professora/amigos/colegas.
- Cumprimentos/Saudações (greetings); olá, oi (hi, hello) ,bom dia (good morning), boa tarde (good afternoon) como você está? (How are you?).
- Sentimentos/sensações (feelings); feliz (happy),triste (sad),great (ótimo), maravilhoso(a), (wonderful), cansado (tired), fome (hungry), não muito bom (not so good).



### **EI Dr. Fábio dos Santos Musa**

- Cores (colors); vermelho (red), amarelo (yellow), azul (blue) verde (green), rosa (pink), laranja (orange), branco (white), preto (black).
- Família (family); mãe/mamãe (mother/mom), pai/papai (father/dad) irmã (sister), irmão (brother), avó (grandmother), avô (grandfather), primo(a) (cousin).
- Partes do corpo (parts of the body); mão (hand), pé (foot), perna (leg), braço (arm), boca (mouth), cabeça (head), cabelo (hair), ouvido (ear), olho (eye), nariz (nose), dedo (finger).
- Frutas (fruits); maçã (apple), banana (banana), uva (grape), mamão (papaya), melancia (watermelon), abacaxi (pineapple).
- Brinquedos (toys); bola (ball), carrinho (toy car), urso de pelúcia (teddy bear), pipa (kite) bicicleta (bicycle/bike), skate (skateboard), caminhão (toy truck).
- Animais (animals); cachorro (dog), gato (cat), pássaro (bird), borboleta (butterfly), cavalo (horse), vaca (cow).
- Estações do ano (seasons of the year); primavera (spring), summer (verão), outono (fall), inverno (winter).
- Comandos da rotina diária (daily routine commands); água (water), banheiro (bathroom) = posso ir ao banheiro? (may I go to the bath?). Posso beber água? (may I go to drink water?) por favor (please), desculpa (sorry); vamos cantar (let's sing), vamos brincar (let's play).

## **PROJETO “CASA DE PASSARINHO”**

### **A) EIXO**

Neste projeto, serão contemplados todos os Campos de Experiência que fazem parte da Base Nacional Comum Curricular (BNCC):

- **O eu, o outro e o nós;**
- **Corpo, gestos e movimentos;**
- **Traços, sons, cores e formas;**
- **Escuta, fala, pensamento e imaginação;**
- **Espaço, tempos, quantidades, relações e transformações.**





## **EEI Dr. Fábio dos Santos Musa**

### **B) NOME DAS EDUCADORAS**

Gabriela de Santana Silva Pedretti  
Jéssica Rios Valente  
Elizabeth Carla de Souza Patricio  
Carolina Alves Parola  
Mariana Fátima de Andrade Sampaio  
Fernanda Pugliesi da Silva

### **C) DADOS DO PROJETO**

1. Nome do Projeto: “Casa de passarinho: um convite para a imaginação”;
2. Tempo de duração: Anual;
3. Público alvo: Crianças de quatro meses a cinco anos e onze meses da Escola de Educação Infantil Dr. Fábio Musa.

### **D) OBJETIVOS A SEREM ALCANÇADOS**

#### **Objetivo Geral:**

Promover o desenvolvimento das habilidades sociais, cognitivas, emocionais, físicas e motoras das crianças atreladas aos objetivos de desenvolvimento para cada faixa etária, o projeto Casa de Passarinho tem por objetivo trabalhar o tema identidade atrelado à perspectiva de uma educação para a sensibilidade, onde os conteúdos perpassam pela visão sistêmica da vida, abordando os conhecimentos sobre si e o mundo natural de maneira integrada.

#### **Objetivos específicos:**

- Incentivar a curiosidade, o encantamento, a fantasia, o questionamento, a indagação e os conhecimentos das crianças em relação ao mundo físico e social, ao tempo e a natureza/meio ambiente;
- Promover experiências literárias de qualidade;
- Explorar os sentidos que permeiam as épocas do ano;
- Propiciar experiências artísticas;
- Proporcionar jogos e brincadeiras da cultura tradicional popular brasileira.

### **INFORMAÇÕES COMPLEMENTARES**

#### **Justificativa:**

Pensando no currículo da Educação Infantil e na necessidade de experienciar a natureza e suas sensações, buscamos através deste projeto vivências que promovam o interesse das crianças para o meio em que vivem.

Faz-se pertinente ressaltar a importância da literatura, das brincadeiras e da arte na primeira infância, uma vez que tais experiências são indispensáveis, e garanti-las é respeitar os direitos fundamentais das crianças, construindo os pilares para sua formação como indivíduo.



## **EEI Dr. Fábio dos Santos Musa**

### **Metodologia:**

Pensando em promover espaços de liberdade de criação, de oralidade, autonomia, ludicidade, investigação, entre outros; O processo de ensino-aprendizagem deste projeto acontecerá a partir da utilização de histórias, músicas, rodas de conversa, teatro, brincadeiras, espaços para observação e levantamento de hipóteses, dentre outras propostas que perpassam por diferentes espaços físicos (área externa, salas ambientes e salas de referências), linguagens e materiais.

## **PROGRAMA EDUCAJOVEM**

### **Oficinas Socioeducativas**

#### **1. APRESENTAÇÃO**

A concepção de Educação Integral compreende que a educação deve garantir o desenvolvimento dos sujeitos em todas as suas dimensões – intelectual, física, emocional, social e cultural e se constituir como projeto coletivo, compartilhado por crianças, jovens, famílias, educadores, gestores e comunidades locais e que é adotada pela Fundação Educandário, orienta e dá sentido aos processos de ensino, de aprendizagem e de construção da pessoa humana em suas múltiplas dimensões. E nessa mesma concepção que se estabelece o programa de contraturno escolar, denominado

EducaJovem, orientando o conjunto de atividades nele realizadas se baseando na formação contínua de cada criança, adolescente e adulto.

O Programa EducaJovem, implantado em 2014, é oferecido para adolescentes de 06 a 18 anos que estejam matriculados em escolas públicas ou que apresentem condições de vulnerabilidade e risco social. E tem como missão acolher, orientar e oferecer condições para que os jovens desenvolvam suas potencialidades, valores éticos e morais, através de atividades que estimulem a convivência social e a participação cidadã. O Programa é gratuito e composto por oficinas oferecidas entre fevereiro e dezembro nos espaços da Fundação Educandário e também em locais externos, sejam os espaços compartilhados por parceiros e apoiadores ou em escolas e instituições.

Esta proposta é para implantarmos as oficinas socioeducativas para os familiares dos alunos da EEI Dr. Fábio Musa e para outros moradores do bairro ampliando e abrangendo o território escolar.

#### **2. COORDENAÇÃO**

Luciana Paschoalin



## **EEI Dr. Fábio dos Santos Musa**

### **3. DADOS DO PROJETO**

A proposta das Oficinas Socioeducativas é fortalecer os vínculos entre instituição, famílias e a comunidade escolar Dr. Fabio Musa, valorizando os talentos pessoais e coletivos, e favorecendo a geração de renda através das aulas de artesanato, a aquisição de conhecimento, o resgate da autoestima e a sustentabilidade, através da convivência e das dinâmicas propostas. As oficinas podem, por exemplo, ser Educomunicação – Mídias, Leitura e Escrita, Iniciação Musical, Cultura Afro Brasileira, Danças Urbanas, Ballet, Violino e Educação para o Desenvolvimento Sustentável. Elas serão definidas, assim como horários e frequência após levantamento das demandas da comunidade.

### **4. OBJETIVOS**

O Programa, com a implantação das oficinas, tem como objetivo proporcionar o aumento do repertório sociocultural dos participantes com atividades que estimulem a autonomia, a iniciativa, a comunicação e a sociabilidade visando o pleno desenvolvimento pessoal e social, além de estimular o fortalecimento da convivência familiar e comunitária, o retorno ou a permanência na escola e uma formação geral para o mundo do trabalho.

*Obs.: Em decorrência do curto tempo que tivemos de aula e também por se tratar de uma escola recém fundada, este projeto ainda esta em processo de implantação.*

## **PROJETO EDUCAVERDE**

### **1. APRESENTAÇÃO**

O EducaVerde é um programa de sustentabilidade, da Fundação Educandário, que desenvolve diversas ações voltadas à educação ambiental. Na sede do Educandário tem uma horta orgânica em formato de mandala em que os alimentos são plantados respeitando uma lógica de espécies, funções no micro-eco-espço, tamanhos e ciclos. O formato circular e a irrigação por gotejo economizam água. Além da horta, temos um viveiro de mudas nativas, compostagem, minhocário e coleta seletiva de lixo. Os educandos utilizam-se da horta para um processo pedagógico. A produção é utilizada na cozinha para os educandos e também é feita a distribuição para as famílias. O EducaVerde também estende o seu trabalho como formação para educadores, criação de algumas hortas orgânicas em escolas públicas e Núcleos da Assistência Social envolvendo a comunidade.

### **2. COORDENAÇÃO**

Luciana Paschoalin



## **EEI Dr. Fábio dos Santos Musa**

### **3. DADOS DO PROJETO**

O projeto divide-se nas seguintes etapas:

- Sombreamento de brinquedos da área externa
- Ambientação dos espaços
- Formação em Educação Ambiental
- Separação de resíduos

### **4. OBJETIVOS A SEREM ALCANÇADOS**

#### **Objetivo Geral:**

Promover uma práxis sustentável no processo educativo da EEI Dr. Fábio Musa, visando os Objetivos de Desenvolvimento Sustentável (ODS's –ONU / 2015), envolvendo todos os sujeitos da comunidade escolar.

#### **Objetivos específicos:**

- Garantir o uso dos brinquedos com segurança para os educandos;
- Delimitar os espaços pedagógicos com hortas e jardins;
- Formar os educadores para o Programa EducaVerde;
- Implantação de Minhocário;
- Orientar educadores, educandos e comunidade sobre a forma correta de separação dos resíduos e formas de reciclagem.

## **INFORMAÇÕES COMPLEMENTARES**

#### **Justificativa:**

Por se tratar de uma escola recém construída e diante da flexibilidade da estrutura física do EEI, entendemos que a inserção de um projeto que abrange temas relacionados a sustentabilidade e meio ambiente, na fase inicial do desenvolvimento das metodologias educacionais, contribui para envolver e fortalecer os vínculos com toda a comunidade escolar.

#### **Metodologia:**

O processo de ensino-aprendizagem deste projeto acontecerá em parceria com os educadores e coordenação da EEI, para que sejam respeitados os tempos, necessidades e capacidades de cada etapa do ensino infantil, e utilizados os recursos materiais, humanos e pedagógicos mais adequados à toda comunidade escolar.

#### **Desenvolvimento:**

- **Sombreamento de brinquedos da área externa**
  1. Sombreamento artificial:
    - a. Instalação de sombrite;



## **EEI Dr. Fábio dos Santos Musa**

2. Sombreamento natural:
  - a. Plantio das árvores ao redor dos brinquedos, com a participação de educadores e alunos.
- **Ambientação dos espaços**
  1. Instalação dos palets;
  2. Decoração de palets com educadores e alunos;
  3. Plantio dos vasos, hortas verticais e peças ornamentais, com a participação de educadores e alunos.
- **Formação em Educação Ambiental**

Inicialmente serão treinadas às equipes de colaboradores, educadores e coordenação da EEI, para que se tornem multiplicadores junto aos demais sujeitos da comunidade escolar (alunos, familiares, comunidade).

  1. Workshop sobre Educação Ambiental;
  2. Elaboração do cronograma de atividades para desenvolvimento do projeto;
  3. Construção de indicadores de desempenho e resultados.
- **Separação de resíduos**

Inicialmente serão treinadas às equipes de colaboradores, educadores e coordenação da EEI, para que se tornem multiplicadores junto aos alunos.

  1. Definição dos espaços destinados à coleta e armazenagem de resíduos;
  2. Workshop para entendimento dos tipos de resíduos que serão produzidos na prática escolar
  3. Workshop sobre compostagem.

*Obs.: Em decorrência do curto tempo que tivemos de aula e também por se tratar de uma escola recém fundada, este projeto ainda esta em processo de implantação.*

## **PROGRAMA EDUCAJOVEM – PREPARA**

### **1. APRESENTAÇÃO**

O curso Preparatório para o Mundo do Trabalho – Prepara, oferece um conjunto de atividades teóricas e práticas que permitem desenvolver os educandos nos aspectos pessoais, profissionais e de participação social, preparando-os para a inserção no mundo de trabalho. A proposta é que esse projeto seja desenvolvido com adolescentes irmãos dos alunos ou moradores do bairro para aproximar a escola da comunidade.





## **EEI Dr. Fábio dos Santos Musa**

### **2. COORDENAÇÃO**

Luciana Paschoalin

### **3. DADOS DO PROJETO**

O curso é composto pelos módulos: Desenvolvimento Pessoal, Comunicação e Relacionamento Interpessoal, Relações de Trabalho e Participação Social, sendo complementado por visitas técnicas e participação em eventos, como por exemplo a Feira do Livro.

As aulas acontecem no contraturno escolar, duas vezes na semana e tem duração de 2h com turmas de até 20 participantes.

### **4. OBJETIVOS A SEREM ALCANÇADOS**

Estimular o educando ao autoconhecimento e contribuir para a construção da sua identidade pessoal, profissional e social, despertando o olhar sobre si mesmo, sobre suas expectativas, sonhos, oportunidades, e sobre o protagonismo no seu processo de autodesenvolvimento.

Apresentar a comunicação e o relacionamento interpessoal como habilidades fundamentais para vida em sociedade e as relações de trabalho, desenvolvendo-as a partir de uma postura empática, ética e cidadã.

### **5. METODOLOGIA**

A cada encontro os educandos são estimulados a refletir sobre o tema proposto, apresentando seus saberes a respeito do mesmo, construindo o conteúdo da aula em conjunto e com a mediação da educadora. Pesquisas, textos para estudos de caso, jogos, vídeos, filmes, músicas, dinâmicas e desafios, são apresentados e propostos como forma de complementar os conhecimentos.

*Obs.: Em decorrência do curto tempo que tivemos de aula e também por se tratar de uma escola recém fundada, este projeto ainda está em processo de implantação.*

## **2- DA DESCRIÇÃO DE METAS ATINGIDAS E DE ATIVIDADES OU PROJETOS A SEREM EXECUTADOS CONFORME PLANO DE TRABALHO 2021**

### **DO ATENDIMENTO DO OBJETO NO PERÍODO DE 01 DE MAIO ATÉ 31 DE AGOSTO/2021**

Ao considerar a suspensão de aulas presenciais em razão da COVID 19, a Secretaria Municipal da Educação por determinação do Decreto Municipal nº 65/2020, estabeleceu que neste período, a rede das escolas conveniadas em equidade à rede municipal, mantivesse de forma remota o



### **EEl Dr. Fábio dos Santos Musa**

atendimento pedagógico aos alunos e famílias, objetivando a não ruptura dos vínculos escolares e apoio às famílias neste momento de distanciamento social, como forma de mitigar os impactos educacionais da COVID 19.

#### **Meta:**

Alcançar o maior número de famílias das respectivas crianças matriculadas, no sentido de contribuir para minimização das eventuais perdas para as crianças, atividades educativas de caráter eminentemente lúdico, recreativo, criativo e interativo, para que os pais realizem com as crianças em casa de forma a subsidiá-los, enquanto durar o período de emergência, garantindo, assim, a mitigação do impacto não presencial escolar em razão da Pandemia Global COVID 19.

#### **Resultados Esperados**

Dada a excepcionalidade em decorrência da Pandemia Global COVID 19, esperamos com essa iniciativa (atividades remotas aos pais):

- \*Que os vínculos afetivos estabelecidos entre escola, professores, pais e alunos sejam mitigados;
- \*Que os pais sintam-se apoiados pela escola nos afazeres com seus filhos neste momento de distanciamento social.
- \*Que os pais estimulem seus filhos de forma orientada e positiva com brincadeiras, interações e diálogos afetivos.



METAS	AÇÕES/ATIVIDADES PROPOSTAS	ATIVIDADES REALIZADAS ATÉ 31 DE AGOSTO DE 2021
<p>Assegurar a educação em sua integralidade, entendendo o cuidado como algo indissociável ao processo educativo.</p> <p>Garantir a acessibilidade de espaços, materiais, objetos, brinquedos e instruções para as crianças com deficiência, transtornos globais de desenvolvimento e altas habilidades/superdotação.</p> <p>Garantir a indivisibilidade das dimensões expressivo-motora, afetiva, cognitiva, linguística, ética, estética e sociocultural da criança.</p>	<p>Promover o relacionamento e a interação das crianças com diversificadas manifestações de música, artes plásticas e gráficas, cinema, fotografia, dança, teatro, poesia e literatura;</p> <p>Possibilitar situações de aprendizagem mediadas para a elaboração da autonomia das crianças nas ações de cuidado pessoal, auto-organização, saúde e bem-estar;</p> <p>Ampliar a confiança e a participação das crianças nas atividades individuais e coletivas;</p> <p>Organizar a participação ativa, com adultos e outras crianças, tanto do planejamento da gestão da escola e das atividades propostas pelo educador quanto da realização das atividades da vida cotidiana, tais como a escolha das brincadeiras, dos materiais e dos ambientes, desenvolvendo diferentes linguagens e elaborando conhecimentos, decidindo e se posicionando;</p> <p>Estimular a expressão, como sujeito dialógico, criativo e sensível, de suas necessidades, emoções, sentimentos, dúvidas, hipóteses, descobertas, opiniões, questionamentos, por meio de diferentes linguagens.</p>	<p>Planejamento elaborado pelos educadores pautados na proposta pedagógica;</p> <p>Participação na confecção de alguns materiais pedagógicos alinhados ao planejamento da escola;</p> <p>Estabelecimento de orientação acerca da higiene pessoal e a prevenção ao Covid 19;</p> <p>Estabelecimento, por meio de atendimento remoto, a participação das crianças por meio de estímulo a interação através das atividades de interação entre às famílias e às crianças através de práticas de leitura e escrita espontânea, brincadeiras variadas, exploração e pesquisa de objetos, exploração e pesquisa nos elementos da natureza presentes nos quintais, envio de links de livros, músicas, parlendas, brincos, rimas e adivinhas, versões de um mesmo conto, pensando sempre na diversidade de recursos para a escolha do uso de materiais variados a fim de não deixar ninguém impossibilitado de executar as atividades propostas de acordo com o plano de curso e PPP desta instituição;</p> <p>Elaboração de atividades que promoveram a expressão dos alunos através de perguntas desafiadoras que oportunizem a formação do pensamento crítico, da autonomia, a liberdade e a elaboração de suas próprias hipóteses.</p>



### EEI Dr. Fábio dos Santos Musa

<p>Garantir a participação, o diálogo e a escuta cotidiana das famílias, o respeito e a valorização de suas formas de organização.</p> <p>Assegurar uma relação efetiva com a comunidade local e mecanismos que garantam a gestão democrática e a consideração dos saberes da comunidade.</p>	<p>Propiciar o conhecer-se e a construção de sua identidade pessoal, social e cultural, constituindo uma imagem positiva de si e de seus grupos de pertencimento, nas diversas experiências de cuidados, interações, brincadeiras e linguagens vivenciadas na instituição escolar e em seu contexto familiar e comunitário;</p> <p>Realizar atividades sistemáticas com as famílias, assegurando a participação, principalmente, de irmãos em atividades programadas e/ou cotidianas.</p>	<p>Reconhecimento de si e do grupo social, família nucleares e parentes, por meio de fotos, e outros objetos afetivos, bem como o reconhecimento da diversidade de características, físicas, sociais e emocionais;</p> <p>Noções de cuidado com a comunidade;</p> <p>Acolhimento das famílias, por meio de atendimento virtual contínuo e sistemático;</p> <p>Estímulo ao direito das famílias de acompanharem as vivências e produções das crianças, bem como de acessar as atividades em formato impresso para aqueles que não possuem acesso a internet e/ou equipamentos adequados;</p> <p>Responsabilidade em divulgar sobre a distribuição de alimentos para a garantia de uma alimentação saudável das crianças e de suas famílias;</p> <p>Continuidade no estabelecimento de relacionamento com líderes comunitários, bem como contato permanente com o CRAS, Posto de Saúde e Associação de Moradores, abrindo o espaço</p>



### EEI Dr. Fábio dos Santos Musa

		<p>escolar para manutenção de apoio as famílias, tais como: distribuição de alimentos, dos Guias de Orientações às Famílias;</p> <p>Revisão de informações sobre crianças com alguma deficiência e/ou transtorno, buscando encaminhar os casos para a secretaria responsável;</p> <p>Revisão de crianças com alguma restrição alimentar, encaminhando os casos para a divisão responsável;</p> <p>Manutenções ambientes físicos da escola, mantendo-os limpos, ventilados e protegidos, bem como orientação da equipe de limpeza e manutenção;</p> <p>Dedetização regular da escola.</p>
<p>Propiciar os deslocamentos e os movimentos amplos das crianças nos espaços internos e externos às salas de referência das turmas e à instituição.</p> <p>Assegurar o reconhecimento das especificidades etárias, das singularidades individuais e coletivas das crianças, promovendo interações entre crianças de mesma idade e crianças de diferentes idades.</p>	<p>Recriar em contextos significativos para as crianças, relações quantitativas, medidas, formas e orientações espaço temporais;</p> <p>Incentivar a curiosidade, a exploração, o encantamento, o questionamento, a indagação e o conhecimento das crianças em relação ao mundo físico e social, ao tempo e à natureza;</p> <p>Propiciar a exploração de movimentos, gestos, sons, formas, texturas, cores, palavras, emoções, transformações, relacionamentos, histórias, objetos, elementos da natureza, na escola e fora dela, ampliando seus saberes sobre a cultura, em suas diversas modalidades: as artes, a escrita, a ciência e a</p>	<p>Realização de atividades constantes e previamente planejadas possibilitando a exploração de diferentes ambientes dos lares, tais como: brincadeiras de roda adaptadas para poucas pessoas, em espaços externos e internos das casas, exploração dos quintais, brincadeiras com água, propostas de realização de atividades variadas nos quintais, bem como a aplicação das atividades sugeridas no Guia de Orientações às Famílias, entre outros;</p> <p>Trabalho com gráficos básicos através votação referente a decisões coletivas da turma sobre o apelido da turma, a cor da turma, os brinquedos preferidos, entre outros, com o</p>





### EEI Dr. Fábio dos Santos Musa

	<p>tecnologia.</p>	<p>objetivo de desenvolver noções acerca da democracia e da consciência cidadã;</p> <p>No planejamento das aulas foi possível atrelar os conhecimentos científicos possibilitando o trabalho com os conteúdos das áreas do conhecimento por meio das atividades propostas, ocorrendo de diversas formas e possibilidades, tais como: contação de histórias com imagens e sem imagens, com a utilização do portador ou sem e reflexão das histórias contadas e recontadas, brincadeiras diversas, jogos educativos, trabalho com técnicas de arte variadas, o fomento a pesquisa e a exploração, entre outros;</p> <p>Ações que frisassem a importância e o respeito à dignidade das crianças;</p> <p>Respeito por parte dos professores ao tempo e aos desejos e sentimentos das crianças que ainda não se comunicam pela fala;</p> <p>Reconhecimento e valorização das ideias, conquistas e produções das crianças;</p>
--	--------------------	--



### EEI Dr. Fábio dos Santos Musa

<p>Garantir a dignidade da criança como pessoa humana e a proteção contra qualquer forma de violência - física ou simbólica e negligência no interior da instituição ou praticadas pela família, prevendo os encaminhamentos de violações para instâncias competentes.</p>	<p>Promover o conhecimento de si e do mundo por meio da ampliação de experiências sensoriais, expressivas, corporais que possibilitem movimentação ampla, expressão da individualidade e respeito pelos ritmos e desejos da criança;</p> <p>Possibilitar às crianças experiências de narrativas, de apreciação e interação com a linguagem oral e escrita, e convívio com diferentes suportes e gêneros textuais orais e escritos;</p> <p>Favorecer a imersão das crianças nas diferentes linguagens e o progressivo domínio por elas de vários gêneros e formas de expressão: gestual, verbal, plástica, dramática e musical.</p>	<p>Orientação, por parte dos professores às famílias das crianças na conquista da autonomia para a realização de cuidados diários (segurar a mamadeira, alcançar objetos, tirar as sandálias, lavar as mãos, usar o sanitário);</p> <p>Crianças expressando-se por meio de diferentes linguagens plásticas, simbólicas, musicais e corporais;</p> <p>Elaboração de livros de própria autoria das crianças;</p> <p>Crianças tendo experiências agradáveis, variadas e estimulantes com a linguagem oral e escrita, por meio de canções, contação de histórias, leitura de livros, entre outros;</p> <p>Sugestões de espaços, momentos e materiais para que as crianças, engatinhem, rolem, corram, subam obstáculos, pulem, empurrem, agarrem objetos de diferentes formas e espessuras e assim vivenciem desafios corporais, tais como: circuitos com objetos que as famílias possuem em casa;</p> <p>Atividades que possibilitaram o relato/demonstração das crianças sobre a sua rotina em casa e os contatos com os familiares por meio de atividades diversas;</p> <p>Atividades planejadas que possibilitaram contatos e brincadeiras com elementos da natureza como água, areia, terra, sementes, plantas, etc.</p>
--	--	---



### EEI Dr. Fábio dos Santos Musa

<p>Garantir a apropriação pelas crianças das contribuições histórico-culturais dos povos indígenas, afrodescendentes, asiáticos, europeus e de outros países da América.</p> <p>Assegurar o reconhecimento, a valorização, o respeito e a interação das crianças com as histórias e as culturas africanas, afro-brasileiras, bem como o combate ao racismo e à discriminação.</p>	<p>Possibilitar vivências éticas e estéticas com outras crianças e grupos culturais, que alarguem seus padrões de referência e de identidades no diálogo e reconhecimento da diversidade;</p> <p>Promover a interação, o cuidado, a preservação e o conhecimento da biodiversidade e da sustentabilidade da vida na Terra, assim como o não desperdício dos recursos naturais;</p> <p>Propiciar a interação e o conhecimento pelas crianças das manifestações e tradições culturais brasileiras;</p> <p>Planejar o brincar cotidianamente de diversas formas, em diferentes espaços e tempos, com diferentes parceiros (crianças e adultos), ampliando e diversificando seu acesso a produções culturais, seus conhecimentos, sua imaginação, sua criatividade, suas experiências emocionais, corporais, sensoriais, expressivas, cognitivas, sociais e relacionais.</p>	<p>Atividades que consideraram e valorizaram os saberes das famílias e comunidades e outras comunidades e povos;</p> <p>Atividades propostas que as crianças puderam explorar os sons, ritmos, melodias com a voz e instrumentos musicais e outros objetos sonoros presentes na nossa cultura e em outras culturas fundantes e dos povos originários;</p> <p>Atividades que possibilitaram às crianças a ouvir e a cantar diferentes tipos de música;</p> <p>Elaboração de atividades que contribuíram para as brincadeiras de faz de conta;</p> <p>Brincadeiras organizadas com exploração de gestos, canções, recitações de poemas, parlendas e literatura de cordel presentes nas mais variadas brincadeiras, entre outros.</p>
---	--	--

#### MÊS DE MAIO /2021

Data	1.Registro das Atividades Pedagógicas planejadas enviadas como apoio aos pais
03 de maio	<p>Berçário 01:Meu animal preferido</p> <p>Berçário 02: “Partes do corpo”</p> <p>Maternal 01: Atividade criativa - Zé Bochecha.</p> <p>Maternal 02: Escola na TV: Planeta terra, mundo das águas .</p> <p>Etapa 01: Atividade pedagógica: O mascote da nossa turma.</p>



### EEI Dr. Fábio dos Santos Musa

	Etapa 02: O livro de boas-vindas: o que não pode faltar nele?
04 de maio	<p>Berçário 01: Música: qual é a cor dos beijos?</p> <p>Berçário 02: Contação de histórias “Eu sou assim e vou te mostrar”</p> <p>Maternal 01: Atividade pedagógica - Dobradura.</p> <p>Maternal 02: Atividade Pedagógica: História das Cores</p> <p>Etapa 01: Escola na TV. Foco no desenvolvimento: Como o cérebro das crianças aprende.</p> <p>Etapa 02: Escola na TV</p> <p>Inglês: Mom - Etapa 2</p>
05 de maio	<p>Berçário 01: Música: A dona Aranha</p> <p>Berçário 02: Escola na Tv</p> <p>Maternal 01: Foco no Desenvolvimento - Guia dos Pais-Dia das Mães - Mães de todos os tipos. Escola na TV - Aranha sapateadora.</p> <p>Maternal 02: Escola na TV: Projeto Brincando e Aprendendo</p> <p>Etapa 01: Atividade pedagógica: O mascote da nossa turma - Construção do gráfico.</p> <p>Etapa 02: O livro de boas-vindas: a minha apresentação</p>
06 de maio	<p>Berçário 01: Minha cor preferida</p> <p>Berçário 02: “Varal das fitas”</p> <p>Maternal 01: Atividade pedagógica - História Eu sou assim e vou te mostrar.</p> <p>Maternal 02: Atividade Pedagógica: A cesta de dona Maricota</p> <p>Etapa 01: Escola na TV</p> <p>Etapa 02: Escola na TV/ Vídeo com foco no desenvolvimento "Como o cérebro das crianças aprende?"</p> <p>Inglês: Mom - Etapa 1</p>
07 de maio	<p>Berçário 01: Música: dia das mães</p> <p>Berçário 02: Contação de histórias “Cada um com seu jeito, cada jeito é de um!”</p> <p>Maternal 01: Atividade criativa - Brincando de estátua. Escola na TV - Instrumento de percussão.</p> <p>Maternal 02: Escola na tv: História de Miló Castro</p> <p>Etapa 01: Atividade pedagógica: A representação da nossa turma e apresentação do mural</p>



### EEI Dr. Fábio dos Santos Musa

	<p>identidade.</p> <p>Etapa 02: Vamos iniciar uma aventura investigando que bichos existem e os bichos que não existem?</p>
10 de maio	<p>Berçário 01: História: Dia de sol</p> <p>Berçário 02: Saquinhos aromáticos</p> <p>Maternal 01: Atividade Pedagógica - Música Nossa Família.</p> <p>Maternal 02: Atividade Criativa</p> <p>Etapa 01: Apresentação - Contação de história.</p> <p>Etapa 02: Bichos de muito tempo atrás: os dinossauros</p>
11 de maio	<p>Berçário 01: Parlenda: batatinha quando nasce</p> <p>Berçário 02: Copo cânone. /Ei...fala comigo!</p> <p>Maternal 01: Criativa - Brincadeira Estátua Diferente. Foco no Desenvolvimento- Guia aos pais: Problemas no sono- Mayra Gaiato</p> <p>Maternal 02: Atividade Pedagógica: Biografia do Pintor Ivan Cruz</p> <p>Etapa 01: Escola na TV. Foco no desenvolvimento: A importância do desenho na educação infantil.</p> <p>Etapa 02: Escola na TV</p> <p>Inglês: Fruits - Etapa 2</p>
12 de maio	<p>Berçário 01: Música: A parede</p> <p>Berçário 02: Escola na TV</p> <p>Maternal 01: Escola na TV - Brincadeira</p> <p>Maternal 02: Escola na TV</p> <p>Etapa 01: A primeira pesquisa - O que são essas coisas aqui?</p> <p>Etapa 02: Bichos de muito tempo atrás: os fósseis de dinossauros</p>
13 de maio	<p>Berçário 01: Sentindo sensações</p> <p>Berçário 02: Cesto dos tesouros.</p> <p>Maternal 01: Arremesso de bola de meia ou de papel . Foco no Desenvolvimento - Guia aos pais: Caminhada de descobertas! Caminhando com Tim!</p> <p>Maternal 02: Atividade Pedagógica: Autorretrato do pintor Ivan Cruz</p> <p>Etapa 01: Escola na TV</p>





### EEI Dr. Fábio dos Santos Musa

	<p>Etapa 02: Escola na TV/ Envio do livro de boas-vindas das turmas</p> <p>Inglês: Fruits - Etapa 1</p>
14 de maio	<p>Berçário 01: Por que brincar com a natureza</p> <p>Berçário 02: Poema musical “Ritmo”/Desenvolvimento da fala.</p> <p>Maternal 01: Atividade pedagógica - História: “O Livro da Família”</p> <p>Maternal 02: Aula de Inglês</p> <p>Etapa 01: Letras do meu nome - Construindo letras do meu nome com objetos ou elementos naturais</p> <p>Etapa 02: Bichos de muito tempo atrás: as pegadas dos dinossauros</p> <p>Inglês: Fruits - Maternal 2</p>
17 de maio	<p>Berçário 01: Meu catavento</p> <p>Berçário 02: Painel sensorial.</p> <p>Maternal 01: Atividade pedagógica- Desenho ou confecção com materiais recicláveis(Tema - Família).</p> <p>Maternal 02: Atividade Criativa</p> <p>Etapa 01: Hora da história: Registro do nome</p> <p>Etapa 02: Bichos de muito tempo atrás: os esqueletos dos dinossauros</p>
18 de maio	<p>Berçário 01: Vamos brincar de comidinha?</p> <p>Berçário 02: Contação de História “A florzinha amiga”. /Seletividade alimentar.</p> <p>Maternal 01: Criativa - Música: Canção, O Sol Fabiana Godoy; Foco no Desenvolvimento - Guia aos pais: A importância da Educação Infantil – Débora Corigliano.</p> <p>Maternal 02: Atividade Pedagógica - Brincadeiras Antigas</p> <p>Etapa 01: Escola na TV. Foco no desenvolvimento: Como ajudar seu filho a falar do jeito mais natural e simples.</p> <p>Etapa 02: Escola na TV</p> <p>Inglês: Fruits: Banana - Etapa 2</p>
19 de maio	<p>Berçário 01: História: bambolina</p> <p>Berçário 02: Escola na TV</p> <p>Maternal 01: Escola na tv- As Aventuras de Bambolina- Música Boneca de Lata</p> <p>Maternal 02: Escola na Tv</p>



### EEI Dr. Fábio dos Santos Musa

	<p>Etapa 01: Boliche - Registro do nome no jogo.</p> <p>Etapa 02: Bichos de muito tempo atrás: os primeiros dinossauros com penas</p>
20 de maio	<p>Berçário 01: Observando os pássaros</p> <p>Berçário 02: Garrafa Sensorial.</p> <p>Maternal 01: Criativa - Música: "A família" - Foco no Desenvolvimento - Guia aos pais: Brincar ajuda o desenvolvimento .</p> <p>Maternal 02: Atividade Pedagógica: Escravos de jó</p> <p>Etapa 01: Escola na TV</p> <p>Etapa 02: Elaboração de texto coletivo: "dinossauros"/ Vídeo com foco no desenvolvimento "Por que o sono é tão importante?"</p> <p>Inglês: Fruits: Banana - Etapa 1</p>
21 de maio	<p>Berçário 01: Brincar com a natureza</p> <p>Berçário 02: Colagem folhas./ Seletividade alimentar</p> <p>Maternal 01: Atividade pedagógica- Com quem me pareço? Você é parecido com quem da sua família?</p> <p>Maternal 02: aula de Inglês</p> <p>Etapa 01: Jogos - Registrando o resultado numérico.</p> <p>Etapa 02: Bichos com asas: observando as aves</p> <p>Inglês: Fruits: Banana - Maternal 2</p>
24 de maio	<p>Berçário 01: Avião de papel</p> <p>Berçário 02: Chocalhos.</p> <p>Maternal 01: Atividade pedagógica - Qual origem da sua família? Você sabe de onde veio a sua família? Os seus costumes? As comidas, que só sua família sabe fazer?</p> <p>Maternal 02: Atividade Criativa: Vamos passear na floresta?</p> <p>Etapa 01: Que receita é essa? Ajudando a Lica a entender a receita.</p> <p>Etapa 02: Bichos com asas: os ninhos</p>
25 de maio	<p>Berçário 01: Música: que som é esse?</p> <p>Berçário 02: Contação de História "A rosa e o sapo". /Mordidas, como evitá-las?</p> <p>Maternal 01: Criativa - Casa do Zé. Brincar e cantar a música fazendo os gestos e movimentos . Foco no Desenvolvimento - Guia aos pais: Alimentação Saudável.</p> <p>Maternal 02: Atividade Pedagógica: Amarelinha</p>



### EEI Dr. Fábio dos Santos Musa

	<p>Etapa 01: Escola na TV. Foco no desenvolvimento: Top : Jogos divertidos de um minuto.</p> <p>Etapa 02: Escola na TV</p> <p>Inglês: Fruits: Apple - Etapa 2</p>
26 de maio	<p>Berçário 01: Brincando com bola</p> <p>Berçário 02: Escola na TV</p> <p>Maternal 01: Escola na TV - Brincando de detetive .</p> <p>Maternal 02: Escola na tv - Uai cadê? - interação: Música esconde-esconde</p> <p>Etapa 01: Hora da receita - Salada de frutas.</p> <p>Etapa 02: Bichos com asas: os sons e os movimentos</p>
27 de maio	<p>Berçário 01: Pipa de mão</p> <p>Berçário 02: Caixa de ovo.</p> <p>Maternal 01: Criativa - Música: Brincadeira, João - Fabiana Godoy .Foco no Desenvolvimento Guia aos pais: Dicas de alimentação saudável</p> <p>Maternal 02: Atividade Pedagógica: Brincadeira Passa Anel</p> <p>Etapa 01: Escola na TV</p> <p>Etapa 02: Elaboração de texto coletivo: bichos com asas"/ Vídeo com foco no desenvolvimento "Altura, tom de voz e postura"</p> <p>Inglês: Fruits: Apple - Etapa 1</p>
28 de maio	<p>Berçário 01: Brincar livre com a natureza</p> <p>Berçário 02: Música "Todo movimento".</p> <p>Maternal 01: Atividade pedagógica - Família reunida que delícia tudo de bom! Quando sua família está reunida, tem um alimento preferido? Uma receita de família?</p> <p>Maternal 02: aula de Inglês</p> <p>Etapa 01: As cores nas coisas.</p> <p>Etapa 02: Bichos do quintal: os insetos que voam</p> <p>Inglês: Fruits: Apple - Maternal 2</p>
31 de maio	<p>Berçário 01: Festa na água</p> <p>Berçário 02: Encontre a bolinha.</p> <p>Maternal 01: Atividade Pedagógica - Piquenique com a família.</p> <p>Maternal 02: Atividade Criativa: Ratinho tomando banho</p> <p>Etapa 01: Pesquisa das cores: Quais as cores que encontro na minha casa ou próximo dela?</p>



### EEI Dr. Fábio dos Santos Musa

	Etapa 02: Bichos do quintal: vamos jogar?"/ Atividade complementar "Vamos jogar o caça-palavras?"
--	---

MÊS DE JUNHO/2021	
Data	1.Registro das Atividades Pedagógicas planejadas enviadas como apoio aos pais
01 de junho	<p>Berçário 01: Artes com elementos naturais</p> <p>Berçário 02: Contação de história “A nuvem que gargalhava colorido”. Birra</p> <p>Maternal 01: Atividade Criativa - Canção com gestos Fabiana Godoy: Casinha. Foco no Desenvolvimento Guia aos pais: Ensinando a criança a ser paciente.</p> <p>Maternal 02: Atividade Pedagógica: Confeção de Brinquedo</p> <p>Etapa 01: Escola na TV. Foco no desenvolvimento: Como ter paciência com os filhos.</p> <p>Etapa 02: Escola na TV</p>
02 de junho	<p>Berçário 01: Música: tangolomango dos coelhos</p> <p>Berçário 02: Escola na TV</p> <p>Maternal 01: Atividade - Pedagógica História: “Um amor de Família” – Ziraldo (tem o link com a história pronta ou alguém pode gravar). Fazer dobradura da casa e desenhar ou pegar gravetos para representar quem está dentro dela.</p> <p>Maternal 02: Escola na tv: Vamos brincar com bolas diferentes?</p> <p>Etapa 01: Criação artísticas - Construir uma obra de arte com itens naturais e coloridos que encontramos em casa ou próximo.</p> <p>Etapa 02: Bichos do quintal: as aranhas e suas teias"/ Atividade complementar "Vamos jogar o caça-palavras?"</p>
03 de junho	<b>Ponto facultativo</b>
04 de junho	<b>Ponto facultativo</b>
07 de junho	<p>Berçário 01: Barquinho de folha da natureza</p> <p>Berçário 02: Banho de espuma.</p> <p>Maternal 01: Atividade Pedagógica - Entrevista com a mãe, pai, ou responsável (DIÁRIO DA FAMÍLIA).</p> <p>Maternal 02: Atividade Criativa: História do Pezico e Pezaco</p> <p>Etapa 01: A mágica das cores.</p>



### EEI Dr. Fábio dos Santos Musa

	Etapa 02: Bichos de casa: os animais de estimação"/ Atividade complementar "Vamos jogar o caça-palavras?"
08 de junho	<p>Berçário 01: Música: A natureza é sua amiga</p> <p>Berçário 02: Música "Cara de quê"/ Primeiros Socorros - Engasgo</p> <p>Maternal 01: Atividade Criativa - Leitura: A casa e seu dono - Elias José , Foco no Desenvolvimento - Guias aos pais: A natureza é sua amiga.</p> <p>Maternal 02: Atividade Pedagógica: Bolha de Sabão</p> <p>Etapa 01: Escola na TV. Foco no desenvolvimento: Quando damos espaço às crianças aprenderem a lidar com os sentimentos.</p> <p>Etapa 02: Escola na TV</p> <p>Inglês: Grape/Purple - Etapa 2</p>
09 de junho	<p>Berçário 01: Música: Doroteia centopeia</p> <p>Berçário 02: Escola na TV</p> <p>Maternal 01: Escola na TV Brincando com a Dona Centopeia.</p> <p>Maternal 02: Escola na tv: Brincando com a dona Centopéia</p> <p>Etapa 01: Contação de histórias: Clapt, clapt, clapt.</p> <p>Etapa 02: Bichos de casa: bingo dos animais de estimação/ Atividade complementar "Vamos jogar o caça-palavras?"</p>
10 de junho	<p>Berçário 01: Frutas na água</p> <p>Berçário 02: Projeção com lanternas hj</p> <p>Maternal 01: Atividade Criativa - História: A casa torta de Maria Mazetti. Foco no Desenvolvimento - Guia aos pais Semana do meio ambiente História do Mundinho.</p> <p>Maternal 02: Atividade Pedagógica: Formas geométricas</p> <p>Etapa 01: Escola na TV Grape/Purple.</p> <p>Etapa 02: Elaboração de texto coletivo: bichos do quintal/ Vídeo com foco no desenvolvimento "Fazer combinados com as crianças"</p> <p>Inglês: Grape/Purple - Etapa 1</p>
11 de junho	<p>Berçário 01: Rituais do sono</p> <p>Berçário 02: Atividade Criativa : Música 5 Sentidos</p> <p>Maternal 01: Atividade Pedagógica - Brincadeira com gestos "Minha Casa tem?"</p> <p>Maternal 02: aula de Inglês</p>



### EEI Dr. Fábio dos Santos Musa

	<p>Etapa 01: Pesquisa das formas: As formas geométricas na minha casa.</p> <p>Etapa 02: Bichos de casa: encontrando as semelhanças/ Atividade complementar "Vamos jogar o caça-palavras?"</p> <p>Inglês: Grape/Purple - Maternal 2</p>
14 de junho	<p>Berçário 01: Caminho da natureza</p> <p>Berçário 02: Equilibrando a bola de meia no rolo de papel higiênico.</p> <p>Maternal 01: Atividade Pedagógica - Vamos recordar? "Baú das recordações".</p> <p>Maternal 02: Atividade Criativa: Caça as formas geométricas</p> <p>Etapa 01: Intervenção artística: Colagem com formas geométricas recortadas de revistas, jornais e folhetos de mercado.</p> <p>Etapa 02: Bichos da floresta: os animais selvagens</p>
15 de junho	<p>Berçário 01: Música: Nina imagina</p> <p>Berçário 02: Contação de História "A magia da estrela de outono". / Prevenção de acidentes domésticos: Cuidados com a garagem e automóveis</p> <p>Primeiros socorros: Fraturas</p> <p>Maternal 01: Atividade Criativa - O pano encantado – Lu Chamusca. Foco no Desenvolvimento Guia aos pais: O Comportamento de crianças de 2 anos.</p> <p>Maternal 02: Atividade Pedagógica: Construção geométricas com objetos variados</p> <p>Etapa 01: Escola na TV. Foco no desenvolvimento: Meu filho não para quieto, o que fazer?</p> <p>Etapa 02: Escola na TV</p> <p>Inglês: Adivinhando a fruit de hoje - Etapa 2</p>
16 de junho	<p>Berçário 01: Música: O balão vai subindo</p> <p>Berçário 02: Escola na TV</p> <p>Maternal 01: Escola na TV Brincando e aprendendo no arraiá!</p> <p>Maternal 02: Escola na Tv: Aprendendo e brincando no arraiá.</p> <p>Etapa 01: Brincando de Coelhoinho sai da toca.</p> <p>Etapa 02: Bichos da floresta: os animais sem casa</p>
17 de junho	<p>Berçário 01: Brincando com terra</p> <p>Berçário 02: Escola na TV</p> <p>Maternal 01: Atividade Criativa - Brincadeira de telefone sem fio . Foco no</p>



### EEI Dr. Fábio dos Santos Musa

	<p>Desenvolvimento Guia aos pais: Dicas para melhorar o sono.</p> <p>Maternal 02: Atividade Pedagógica: Brincadeira Afunda ou flutua</p> <p>Etapa 01: Escola na TV. Inglês: Adivinhando a fruit de hoje...</p> <p>Etapa 02: Elaboração de texto coletivo: bichos de casa/ Vídeo com foco no desenvolvimento "Como funcionam as vacinas?"</p> <p>Inglês: Adivinhando a fruit de hoje - Etapa 1</p>
18 de junho	<p>Berçário 01: Brincar com a natureza em qualquer lugar</p> <p>Berçário 02: Contação de histórias “A menina que não gostava de fruta”./ Prevenção de acidentes domésticos: Cuidados no quarto e cômodos da casa.</p> <p>Primeiros socorros: Desmaios.</p> <p>Maternal 01: Atividade Pedagógica - Brincadeira com a família .</p> <p>Maternal 02: aula de Inglês</p> <p>Etapa 01: Pesquisando em casa: Lista de coisas que tem dentro de casa.</p> <p>Etapa 02: Bichos da floresta: os animais em extinção</p> <p>Inglês: Adivinhando a fruit de hoje - Maternal 2</p>
21 de junho	<p>Berçário 01: Chocalho de sementes</p> <p>Berçário 02: Tintas naturais</p> <p>Maternal 01: Atividade Pedagógica -Pescaria em família (com tampinhas, pregadores e outros).</p> <p>Maternal 02: Atividade Criativa: Dobradura</p> <p>Etapa 01: Pesquisando em casa: Lista de coisas que só tem fora de casa.</p> <p>Etapa 02: Bichos da água: a dança da piaba</p>
22 de junho	<p>Berçário 01: Música: Natureza sempre se transforma</p> <p>Berçário 02: Música “O sapo não lava o pé”.</p> <p>Maternal 01: Atividade criativa Dança da imitação. Foco no Desenvolvimento Guia aos pais: Emoções .</p> <p>Maternal 02: Atividade Pedagógica: Época junina</p> <p>Etapa 01: Escola na TV. Foco no desenvolvimento: A importância da tesoura na Educação Infantil.</p> <p>Etapa 02: Escola na TV</p> <p>Inglês: Fruits: Papaya - Etapa 2</p>





### EEI Dr. Fábio dos Santos Musa

23 de junho	<p>Berçário 01: Explosão de brincadeiras</p> <p>Berçário 02: Escola na TV</p> <p>Maternal 01: Escola na TV - “Eita trem Bão”</p> <p>Maternal 02: Escola na tv: Eita trem Bão</p> <p>Etapa 01: História: Por que não posso ter um elefante em casa?</p> <p>Etapa 02: Bichos da água: construção da piabinha</p>
24 de junho	<p>Berçário 01: Minha primeira árvore</p> <p>Berçário 02: Escola na TV</p> <p>Maternal 01: Atividade Criativa - Use a imaginação: “Este cone vai virar”. Foco no Desenvolvimento Guia aos pais: Festa junina .</p> <p>Maternal 02: Atividade Pedagógica: Época junina</p> <p>Etapa 01: Escola na TV Inglês: Fruits: Papaya.</p> <p>Etapa 02: Elaboração de texto coletivo: bichos da floresta/ Vídeo com foco no desenvolvimento "Autonomia nas crianças"</p> <p>Inglês: Fruits: Papaya - Etapa 1</p>
25 de junho	<p>Berçário 01: 10 dias para aumentar a imunidade dos bebês</p> <p>Berçário 02: Cantiga com gestos “O caramujo e a saúva”./ Primeiros socorros: Afogamento.</p> <p>Maternal 01: Atividade Pedagógica - Vamos completar: Minha família é? Meu pai é? Minha mãe é? Minha casa? E o que eu mais gosto de fazer em família é? A hora mais divertida na minha casa é quando?</p> <p>Maternal 02: Aula de Inglês</p> <p>Etapa 01: Jogo de comparações: Grande e pequeno.</p> <p>Etapa 02: Bichos da água: os animais do mar</p> <p>Inglês: Fruits: Papaya - Maternal 2</p>
28 de junho	<p>Berçário 01: Sentindo aromas</p> <p>Berçário 02: Transferindo líquido com a esponja de um recipiente para o outro.</p> <p>Maternal 01: Atividade Pedagógica - Vamos imitar a pessoa mais experiente da sua família.</p> <p>Maternal 02: Atividade Criativa: História Fogo no céu</p> <p>Etapa 01: Desenhando: O grande ou pequeno.</p>



### EEI Dr. Fábio dos Santos Musa

	Etapa 02: Bichos que não existem: vamos inventar um bicho
29 de junho	<p>Berçário 01: Música: A flora</p> <p>Berçário 02: Algodão molhado/ Prevenção de acidentes domésticos: Cuidado com produtos de limpeza!</p> <p>Primeiros socorros: Intoxicação</p> <p>Maternal 01: Atividade Criativa - História: “Chapeuzinho Vermelho”. Foco no Desenvolvimento - Guia aos pais: Aprendizagem Socioemocional.</p> <p>Maternal 02: Atividade Pedagógica: Pega rabinho</p> <p>Etapa 01: Escola na TV. Foco no desenvolvimento: Qual a importância do lúdico na Educação Infantil?</p> <p>Etapa 02: Escola na TV</p> <p>Inglês: Orange - Etapa 2</p>
30 de junho	<p>Berçário 01: Música: A cobra não tem pé</p> <p>Berçário 02: Escola na TV</p> <p>Maternal 01: Escola na TV - Brincando e aprendendo com a corda.</p> <p>Maternal 02: Escola na tv: Brincando e aprendendo com a corda</p> <p>Etapa 01: Coisas do mesmo tamanho.</p> <p>Etapa 02: Bichos que não existem: vamos inventar uma história?</p>

#### MÊS DE JULHO/2021

Data	1.Registro das Atividades Pedagógicas planejadas enviadas como apoio aos pais
01 de julho	<p>Berçário 01: Mãos que te aquecem</p> <p>Berçário 02: História das frutas – piquenique / salada de frutas</p> <p>Maternal 01: Atividade Criativa - Brincadeira de mão com elementos surpresa .. Foco no Desenvolvimento- Guia aos pais: A importância da rotina da criança .</p> <p>Maternal 02: Atividade Pedagógica: Corrida do Ovo</p> <p>Etapa 01: Escola na TV Inglês: Orange.</p> <p>Etapa 02: Elaboração de texto coletivo: bichos da água/ Vídeo com foco no desenvolvimento "Como a criança enxerga o mundo"</p> <p>Inglês: Orange - Etapa 1</p>



### EEI Dr. Fábio dos Santos Musa

02 de julho	<p>Berçário 01: Como fazer a higiene bucal</p> <p>Berçário 02: História com os dedos – “Pic e Puc”./Prevenção de acidentes domésticos: Cuidados com fios e equipamentos eletrônicos.</p> <p>Primeiros socorros: Choque elétrico.</p> <p>Maternal 01: Atividade Pedagógica - Acampamento Familiar. Passar a noite em um espaço diferente, mesmo que seja dentro da própria casa.</p> <p>Maternal 02: Aula de Inglês - prof Fernanda</p> <p>Etapa 01: Desenho de complemento: complementar imagens recortadas de revistas e jornais.</p> <p>Etapa 02: Construção do álbum de figurinhas</p> <p>Inglês: Orange - Maternal 2</p>
05 de julho	<p>Berçário 01: Vamos assoprar?</p> <p>Berçário 02: História do Inverno</p> <p>Maternal 01: Atividade Pedagógica - Confeccionar uma “Árvore Genealógica” com as digitais das mãozinhas . Encontro virtual Encontro Temático Junino das Turmas MI E/F- G/HL/M</p> <p>Maternal 02: Atividade Criativa: Construindo o Kabuletê</p> <p>Etapa 01: Produção artística: Construção da capa do projeto. Reunir as pesquisas e produções desse projeto.</p> <p>Etapa 02: Construção do álbum de figurinhas: um jogo para lembrar os animais que investigamos</p>
06 de julho	<p>Berçário 01: Tirar o bebê da cama dos pais</p> <p>Berçário 02: Vamos dançar quadrilha</p> <p>Maternal 01: Atividade Criativa - Vamos montar um quadro de rotina . Foco no Desenvolvimento - Guia aos pais: Crianças de 2 anos, como estimular o desenvolvimento.</p> <p>Maternal 02: Atividade Pedagógica: Confeccionando Bandeirinhas</p> <p>Etapa 01: Preparativos para Encontro Julino/ Foco no Desenvolvimento: A importância do brincar.</p> <p>Etapa 02: Escola na TV</p> <p>Inglês: Fruits: Pineapple - Etapa 2</p>
07 de julho	<p>Berçário 01: Música: Pular corda</p>



### EEI Dr. Fábio dos Santos Musa

	<p>Berçário 02: Escola na TV</p> <p>Maternal 01: Escola na TV - Brincadeiras com corda. Encontro virtual - Encontro Temático Junino das Turmas MI A/B – C/D- I/J .</p> <p>Maternal 02: Escola na tv: Brincando com corda</p> <p>Etapa 01: Montagem do livro e apresentação aos colegas.</p> <p>Etapa 02: Vamos jogar o caça-palavras dos animais?</p>
08 de julho	<p>Berçário 01:Festa Junina</p> <p>Berçário 02: Encontro Online – Brincadeiras Juninas.</p> <p>Maternal 01: Atividade Pedagógica - História Bom dia todas as cores! Ruth Rocha. Encontro Virtual Encontro virtual Junino das Turmas MI C/D.</p> <p>Maternal 02: Atividade Pedagógica: O Grande Baile</p> <p>Etapa 01: Preparativos para Encontro Julino Inglês: Fruits: Pineapple.</p> <p>Etapa 02: Apresentação do álbum de figurinhas/ Vídeo com foco no desenvolvimento "Como educar seus filhos sem bater e sem castigo"/ Encontro online julino (turma E)</p> <p>Inglês: Fruits: Pineapple - Etapa 1</p>
09 de julho	<b>FERIADO</b>
12 de julho	<p>Berçário 01:Foto a caráter junina</p> <p>Berçário 02: Pescaria junina</p> <p>Maternal 01: Atividade Pedagógica - Poema Borboletas.</p> <p>Maternal 02: Atividade Criativa: Brincando com as mãos</p> <p>Etapa 01: Projeto Eureka: Descobrindo lá fora.</p> <p>Etapa 02: Da aldeia para a escola: conhecendo o nosso novo projeto/ Encontro julino online (turma C)</p>
13 de julho	<p>Berçário 01:O poder do colo</p> <p>Berçário 02: Comidas tradicionais da família</p> <p>Maternal 01: Atividade Criativa VAMOS CUIDAR DO MUNDO!</p> <p>Maternal 02: Atividade Pedagógica: Animais domésticos</p> <p>Etapa 01: Preparativos para o Encontro Julino/ Foco no Desenvolvimento: A contação de história.</p> <p>Etapa 02: Escola na TV/ Encontro Julino ( Turma D)</p> <p>Inglês: Qual fruta você gostaria de saber? - Etapa 2</p>



### EEI Dr. Fábio dos Santos Musa

14 de julho	<p>Berçário 01: Brincando com a esponja</p> <p>Berçário 02: Escola na TV</p> <p>Maternal 01: Escola na TV - Brincar também é cooperar.</p> <p>Maternal 02: Escola na tv: Brincar também é cooperar</p> <p>Etapa 01: Projeto Eureka: Como é o seu quintal?</p> <p>Etapa 02: Primeira parte da leitura do livro "Palermo e Neneco: um dia na aldeia Mbya-Guarani"/ Encontro online julino (turma A)</p>
15 de julho	<p>Berçário 01: Pescaria</p> <p>Berçário 02: Música pula pipoquinha.</p> <p>Maternal 01: Encontro online MI A/B Fichas musicais/ Vamos cantar? MI C/D</p> <p>Movimento Corporal MI E/F Caça ao tesouro MI G/H Música Tubarão –Christian Felix (trabalha dimensões de tamanho grande/pequeno) MI I/J Caça ao tesouro MI L/M Caça ao tesouro (objetos e cores) .</p> <p>Maternal 02: Atividade Pedagógica: Animais da Fazenda</p> <p>Etapa 01: Preparativos para Encontro Julino/Turma F: Encontro Julino</p> <p>Etapa 02: Escola na TV/ Vídeo com foco no desenvolvimento "Quando os elogios prejudicam os filhos"/ Encontro online julino (turmas A, B, C, D, E e F)</p> <p>Inglês: Qual fruta você gostaria de saber? - Etapa 1</p>
16 de julho	<p>Berçário 01: Música: Peixe vivo</p> <p>Berçário 02: Hábitos de higiene.</p> <p>Maternal 01: Foco no Desenvolvimento - Guia aos pais: Importância da frustração</p> <p>Maternal 02: aula de Inglês</p> <p>Etapa 01: Turma A: Brincadeira de quintal / Encontro Julino - Turma B: Brincadeira de quintal e encontro julino - Turma C: Brincando com o sol / Encontro Julino - Turma D: Brincadeira de quintal e Encontro Julino - Turma E: Brincadeira de quintal e Encontro Julino. - Turma F: Brincadeiras de quintal / Encontro Julino.</p> <p>Etapa 02: Segunda parte da leitura do livro "Palermo e Neneco: um dia na aldeia Mbya-Guarani"</p> <p>Inglês: Qual fruta você gostaria de saber? - Maternal 2</p>
17 de julho	<p>Turma A: Encontro Julino - Turma B: Encontro Julino - Turma C: Encontro Julino - Turma D: Encontro Julino - Turma E: Encontro Julino.</p>



### EEI Dr. Fábio dos Santos Musa

Sábado	Etapa 2: Encontro online julino (turma F)
19 de julho	<p>Berçário 01:Reco-reco</p> <p>Berçário 02: História “O calango Lango Tango queria ser jacaré” – Quebra-cabeça.</p> <p>Maternal 01: Atividade Pedagógica - Cor amarela.</p> <p>Maternal 02: Atividade Criativa: Animais em extinção (vídeo educativo)</p> <p>Etapa 01: Turma A: Olha que eu viro bicho...de jardim! - Turma B: Encontro Online - Construindo uma história - Turma C: Olha que eu viro bicho...de jardim! - Turma D: Olha que eu viro bicho... de jardim! - Turma E: História Olha que eu viro bicho... de jardim! - Turma F: Olha que eu viro bicho... de jardim!</p> <p>Etapa 02: Tem uma carta para vocês!</p>
20 de julho	<p>Berçário 01:Lúdico na educação infantil</p> <p>Berçário 02: O trem Maluco.</p> <p>Maternal 01: Atividade Criativa- O Camaleão- Cristian Felix.</p> <p>Maternal 02: Atividade Pedagógica: Animais aquáticos</p> <p>Etapa 01: Escola na TV/Foco no desenvolvimento: 5 Ideias de interações em família para você fazer no dias frios.</p> <p>Etapa 02: Escola na TV</p> <p>Inglês: Aventuras na floresta: Animals - Etapa 2</p>
21 de julho	<p>Berçário 01:Música: senhora aranha</p> <p>Berçário 02: Escola na TV</p> <p>Maternal 01: Escola na Tv - Canta, dança e estica- fechamento do semestre</p> <p>Maternal 02: Escola na tv: Canta, dança e estica</p> <p>Etapa 01: Turma A: Encontro Online: Construindo uma história coletiva - Turma B: Bichos de Quinta e Bichos de Jardim - Turma C: Quais os bichos tem ai na sua casa? - Turma D: Aula on-line: Monstro das cores - Turma E: Aula online com a história: Verdura? Não! - Turma F: Encontro on-line - História O gato xadrez e Qual é a música?</p> <p>Etapa 02: Conhecendo diferentes povos indígenas e suas características</p>
22 de julho	<p>Berçário 01:Conversa/musicalização</p> <p>Berçário 02: Encontro virtual - O jacaré com dor de dente.</p> <p>Maternal 01: Atividade Pedagógica - Vídeo Fabiana Godoy: Vermelho .Recortar ou rasgar os alimentos da cor vermelha.</p>



### EEI Dr. Fábio dos Santos Musa

	<p>Maternal 02: Atividade Pedagógica - Encontro Virtual</p> <p>Etapa 01: Inglês</p> <p>Etapa 02: Escola na TV/ Atividade com foco no desenvolvimento "Ansiedade nas crianças"</p> <p>Inglês: Aventuras na floresta: Animals - Etapa 1</p>
23 de julho	<p>Berçário 01: Música: Roda pião</p> <p>Berçário 02: Dança dos pássaros.</p> <p>Maternal 01: Foco no Desenvolvimento Guia aos pais: Dicas de como economizar água.</p> <p>Maternal 02: aula de Inglês</p> <p>Etapa 01: Turma A: Pesquisando bichos/insetos de jardim. - Turma B: Montando nosso bicho de quintal - Turma C: Aula on-line: História coletiva. - Turma D: Insetos - Turma E: Atividade pedagógica Bicho de jardim - Turma F: Bichinhos e insetos encontrados em meu jardim.</p> <p>Etapa 02: "Da aldeia para a escola: construindo o seu maracá"</p> <p>Inglês: Aventuras na floresta: Animals - Maternal 2</p>
26 de julho	<b>Recesso.</b>
27 de julho	<b>Recesso.</b>
28 de julho	<b>Recesso.</b>
29 de julho	<b>Recesso.</b>
30 de julho	<b>Recesso.</b>

### MÊS DE AGOSTO/2021

<b>Data</b>	<b>1.Registro das Atividades Pedagógicas planejadas enviadas como apoio aos pais</b>
02 agosto	<p>Berçário 01: Peteca</p> <p>Berçário 02: Vamos dançar o Carimbó e tocar o nosso Curimbó (Tambor Indígena).</p> <p>Maternal 01: Atividade Pedagógica- Música Cor Azul .Fazer peixinho com folhas secas .</p> <p>Maternal 02: Atividade Criativa: Ginastica dos Animais (grupo tiquequê)</p> <p>Etapa 01: Turma A: Meu bichinho de quintal - Turma B: Encontro online - Bola no cesto - Turma C: Montando um bicho: Desenho maluco - Turma D: Montando nosso bicho de quintal Turma - E: Montando um bicho - Turma - F: Desenhando meu bicho de quintal:</p>





### EEI Dr. Fábio dos Santos Musa

	<p>Bicho Maluco</p> <p>Etapa 02: Aula Online: "Investigando o calendário" (TURMAS: A,B, E)/ "A época do plantio para a aldeia de Palermo e Neneco" (TURMAS: C,D, F)</p>
03 de agosto	<p>Berçário 01: Adaptar o bebê na creche</p> <p>Berçário 02: Brincadeira musical "Sai Piaba".</p> <p>Maternal 01: Atividade Criativa - Pé de Sonho Borboleta Azul</p> <p>Maternal 02: Atividade Pedagógica: Animais Selvagens</p> <p>Etapa 01: Hora da história: Turma A: O caso do bolinho - Turma B: O caso do bolinho - Turma C: Quem salta mais longe? - Turma D: Quero colo! - Turma E: A lenda do Curupira - Turma F: Romeu e Julieta</p> <p>Etapa 02: Programa escola na TV</p> <p>Inglês: Lion - Etapa 2</p>
04 de agosto	<p>Berçário 01: Brincando com caixas</p> <p>Berçário 02: Escola na TV</p> <p>Maternal 01: Escola na TV - O homem que amava caixas .</p> <p>Maternal 02: Escola na tv: Projeto Era uma Vez</p> <p>Etapa 01: Turma A: Aula on-line: Qual é a música? e vivo ou morto com cores - Turma B: Características dos bichinhos - Turma C: Construindo seu bichinho - Turma D: Aula on-line: História coletiva - Turma E: História: os cinco sentidos - Turma F: Encontro on-line (professora ficou on-line mas as crianças não entraram)</p> <p>Etapa 02: Aula Online: "investigando o calendário" ( C,D, F)/ "A época do plantio para a aldeia de Palermo e Neneco" (TURMAS: A, B, E)</p>
05 de agosto	<p>Berçário 01: Conversa/musicalização</p> <p>Berçário 02: Vamos dançar o Maracatu.</p> <p>Maternal 01: Encontro online MI A/B Imitação dos animais MI C/D Equilíbrio e cores MI E/F Caixa musical MI G/H Música Gira-gira Christian Félix MI I/J Oralidade MI L/M Oralidade e atividade" mestre mandou" .</p> <p>Maternal 02: Atividade Pedagógica: Encontro Online</p> <p>Etapa 01: Inglês</p> <p>Etapa 02: Atividade Livre TURMA A ("Jogo da memória dos brinquedos"); TURMA B ("Roleta divertida dos animais") ; TURMA C (Ciranda literária: "Quando nasce um</p>



### EEI Dr. Fábio dos Santos Musa

	<p>monstro"); TURMA D (contação de história, lembrando a chapeuzinho amarelo); TURMA E ("Brincadeira musical e leitura do livro "O Livro das Camas"); TURMA F (Meio ambiente: poema)</p> <p>Inglês: Lion - Etapa 1</p>
06 de agosto	<p>Berçário 01:Música: Boto cor de rosa</p> <p>Berçário 02: Importância do folclore.</p> <p>Maternal 01: Foco no Desenvolvimento Guia aos pais Atraso de fala. Quando é hora de procurar pela fono.</p> <p>Maternal 02: aula de Inglês</p> <p>Etapa 01: Turma A: Montando bichos de jardim com elementos naturais - Turma B: Montando nosso bicho de quintal - Turma C: Encontro on-line: Qual é a música? - Turma D: Montando nosso bicho de quintal com elementos naturais - Turma E: Construindo um bicho de jardim.Turma - F: Montando nosso bicho de quintal com elementos naturais.</p> <p>Etapa 02: Onde vivo e estou: a minha casa e a minha rua</p> <p>Inglês: Lion - Maternal</p>
09 de agosto	<p>Berçário 01:Boto na garrafa</p> <p>Berçário 02: Atividade Pedagógica : Lendo do Saci – Caça ao Saci</p> <p>Maternal 01: Atividade Pedagógica - Música e Dobradura do Sapo e da cor verde.</p> <p>Maternal 02: Atividade Criativa: Folclore - O boto cor de rosa</p> <p>Etapa 01: Turma A: Sons do meu quintal - Turma B: Encontro online - Qual é a música? - Turma C: Sons do meu quintal. - Turma D: Sons do meu quintal - Turma E:Sons do meu quintal - Turma F: Sons do meu quintal.</p> <p>Etapa 02: Aula Online: "Construindo o nosso calendário do mês de agosto" (TURMAS: A, B, E) / "Onde vivo e estou: meu bairro e minha cidade" (TURMAS: C, D, F)</p>
10 de agosto	<p>Berçário 01:Como estimular a fala</p> <p>Berçário 02: Lenda do Saci – Caça Saci.</p> <p>Maternal 01: Atividade Criativa - História O menino Poti.</p> <p>Maternal 02: Atividade Pedagógica: Fábula</p> <p>Etapa 01: Foco no desenvolvimento: Dicas para estimular a autonomia nas crianças.</p> <p>Etapa 02: Programa escola na TV</p> <p>Inglês: Elephant - Etapa 2</p>



### EEI Dr. Fábio dos Santos Musa

11 de agosto	<p>Berçário 01:Parlenda: Serra serra</p> <p>Berçário 02: Escola na TV</p> <p>Maternal 01: Escola na Tv - Parlendas folclóricas Os dedinhos- Serra Serra</p> <p>Maternal 02: Escola na tv: Parlendas</p> <p>Etapa 01: Turma A: Aula on-line: O mestre mandou - Turma B: Os sons do meu quintal - Turma C: Que som é esse? - Turma D: Aula on-line: Qual é a música? - Turma E: A verdadeira história dos três porquinhos, Mestre mandou e música para movimentar o corpo. - Turma F: Encontro on-line - Macaco disse, Vivo - Morto, História "O Grande Rabanete".</p> <p>Etapa 02: Aula Online: "Construindo o nosso calendário do mês de agosto" (TURMAS: C, D, F) / "Onde vivo e estou: meu bairro e minha cidade" (TURMAS: A, B, E )</p>
12 de agosto	<p>Berçário 01:Brincando com o espelho</p> <p>Berçário 02: Imitando o Saci</p> <p>Maternal 01: Atividade Pedagógica - Fazer a árvore com borra de café e colagem com folhas secas.</p> <p>Maternal 02: Atividade Pedagógica: Jogo das Perguntas: Quais animais tem pena, pelo e escamas?</p> <p>Etapa 01: Inglês</p> <p>Etapa 02: Atividade com foco no desenvolvimento: Tema: "Autoria" aula de Inglês</p> <p>Inglês: Elephant - Etapa 1</p>
13 de agosto	<p>Berçário 01:Música: A lenda do saci</p> <p>Berçário 02: Dançando o frevo</p> <p>Maternal 01: Foco no Desenvolvimento Guia aos pais: Importância da Educação Infantil- Amanda Gomides</p> <p>Maternal 02: aula de Inglês</p> <p>Etapa 01: Turma A: Que som é esse? - Turma B: Que som é esse? - Turma C: Aula on-line: Dinâmica do monstro. - Turma D: Que som é esse? - Turma E: Qual animal é esse? - Turma F: Que som é esse?</p> <p>Etapa 02: Onde vivo e estou: meu estado e meu país</p> <p>Inglês: Elephant - Maternal 2</p>



### EEI Dr. Fábio dos Santos Musa

16 de agosto	<p>Berçário 01:A cor vermelha</p> <p>Berçário 02: Lenda do Bumba meu boi – Bingo do Folclore / Construindo o boi.</p> <p>Maternal 01: Atividade Pedagógica - Fazer flor colorida . Mamãe Natureza!</p> <p>Maternal 02: Atividade Criativa: Lendas Folclóricas - Saci pererê</p> <p>Etapa 01: Turma A: Cores do meu quintal - Turma B: Encontro online - Monstro maluco - Turma C: Cores do meu quintal. - Turma D: As cores do meu quintal - Turma E: As cores do meu quintal. - Turma F: Comparando as plantas do meu quintal: Cores, formatos, tamanhos, texturas e cheiros.</p> <p>Etapa 02: Vamos nos preparar para um encontro muito especial?</p>
17 de agosto	<p>Berçário 01:Curva de crescimento</p> <p>Berçário 02: Dança do Bumba meu boi.</p> <p>Maternal 01: Atividade Criativa -Nem tudo que sobra é lixo .</p> <p>Maternal 02: Atividade Pedagógica: Teatro das Sombras</p> <p>Etapa 01: Hora da história: Turma A: Monstro Rosa - Turma B: As aventuras de Pedrinho Turma C: Com que roupa irei na festa do rei? Turma D: O sanduíche da maricota - Turma E: Folclore - Boto cor de rosa - Turma F: Maria vai com as outras.</p> <p>Etapa 02: Programa escola na TV</p> <p>Inglês: Monkey - Etapa 2</p>
18 de agosto	<p>Berçário 01: Escola na TV</p> <p>Berçário 02: Escola na TV</p> <p>Maternal 01: Escola na Tv - Era uma vez Brinquedos folclóricos.</p> <p>Maternal 02: Escola na tv: Projeto Era uma Vez - Brinquedos Folclóricos / O impacto da Pandemia no desenvolvimento cognitivo da criança</p> <p>Etapa 01: Turma A: Aula on-line: Receita do Monstrinho - Turma B: As cores do meu quintal / Turma C: Faz de conta Turma D: Aula on-line: Macaco disse - Turma E: Encontro on-line- Ivan Cruz / Obra Barquinho, Dobradura do Barquinho - Turma F: História O monstro rosa e Receita do Monstrinho.</p> <p>Etapa 02: Encontro Online: "Roda de conversa"</p>
19 de agosto	<p>Berçário 01:Conversa/musicalização</p> <p>Berçário 02: Boi da cara preta.</p> <p>Maternal 01: Encontro online MI A/B- brincadeiras folclóricas e “O mestre mandou” MI</p>



### EEI Dr. Fábio dos Santos Musa

	<p>C/D-cantigas com gestos MI E/F-brincadeira de estátua MI G/H-” O mestre mandou” MI I/J- oralidade- natureza e os animais.. MI L/M- Caixa surpresa.</p> <p>Maternal 02: Atividade Pedagógica: Encontro Online</p> <p>Etapa 01: Inglês</p> <p>Etapa 02: Atividade Livre: TURMA A (); TURMA B (); TURMA C (); TURMA D (); TURMA E (); TURMA F ()</p> <p>Inglês: Monkey - Etapa 1</p>
20 de agosto	<p>Berçário 01:Música: Boitatá</p> <p>Berçário 02: Importância da música.</p> <p>Maternal 01: Foco no Desenvolvimento Guia aos pais: Brincadeiras- Claudia Arce .</p> <p>Maternal 02: aula de Inglês</p> <p>Etapa 01: Turma A: Faz de conta - Turma B: Turma C: Aula on-line. - Turma D: Faz de conta - Turma E: Brincando de faz de conta - Turma F: Brincando de faz de conta com elementos naturais</p> <p>Etapa 02: Os jogos indígenas vão começar</p> <p>Inglês: Monkey - Maternal 2</p>
23 de agosto	<p>Berçário 01:Vamos fazer um boitatá</p> <p>Berçário 02: Lenda Boitatá. Confeção da cobra.</p> <p>Maternal 01: Atividade Pedagógica História João e o Pé de Feijão – plantio de feijão .</p> <p>Maternal 02: Atividade Criativa: Lendas Folclóricas</p> <p>Etapa 01: Turma A: Construindo um barangandão - Turma B: Encontro Online - Brincando com o corpo - Turma C: Barangandão Turma D: Barangandão - Turma E: Confeção do Barangandão - Turma F: Confeção do Barangandão</p> <p>Etapa 02: Aula Online: As letras se esconderam e agora? Letra A, vamos começar! (A, B, E) /"Jogos indígenas: o cabo de guerra" (C, D, F)</p>
24 de agosto	<p>Berçário 01:Como lidar com mordidas</p> <p>Berçário 02: Brincando de Batata quente</p> <p>Maternal 01: Atividade Criativa - Brincadeira bolinha de sabão.</p> <p>Maternal 02: Atividade Pedagógica: Apresentação os 5 sentidos (experimentação e vivência)</p> <p>Etapa 01: Foco no desenvolvimento: Desenvolvendo a coordenação motora com</p>



### EEI Dr. Fábio dos Santos Musa

	<p>brincadeiras.</p> <p>Etapa 02: Programa escola na TV</p> <p>Inglês: Snake - Etapa 2</p>
25 de agosto	<p>Berçário 01: Escola na TV</p> <p>Berçário 02: Escola na TV</p> <p>Maternal 01: Escola na TV</p> <p>Maternal 02: Escola na tv: ( aguardando programação) / Vídeo Informativo: A importância da natureza no brincar</p> <p>Etapa 01:Turma A: Aula on-line: Folclore (Festa no céu) Turma B: Construindo um barangandão / Turma C: Observando o céu. Turma D: Encontro on-line: História O monstro rosa e Receita do Monstrinho. Turma E: Encontro on-line- Ivan Cruz / Obra Avião, Dobradura do Avião - Turma F: Encontro on-line- Ivan Cruz / Obra Peteca, Confeção da peteca.</p> <p>Etapa 02: Aula Online: As letras se esconderam e agora? Letra A, vamos começar! (C, D, F)"/"Jogos indígenas: o cabo de guerra" (A, B, E)</p>
26 de agosto	<p>Berçário 01:Parlenda: Janela Janelinha</p> <p>Berçário 02: encontro virtual/ A cobra não tem pé.</p> <p>Maternal 01: Atividade Pedagógica- Brinquedo com reciclado – boliche.</p> <p>Maternal 02: Atividade Pedagógica: Desenhando usando texturas da natureza</p> <p>Etapa 01: Inglês</p> <p>Etapa 02: Atividade com foco no desenvolvimento: Tema: "Autoria"</p> <p>Inglês: Snake - Etapa 1</p>
27 de agosto	<p>Berçário 01:Boneca Emília</p> <p>Berçário 02: Pipa capucheta.</p> <p>Maternal 01: Foco no Desenvolvimento- Guia aos pais: Nutrição infantil- Luana Abbad.</p> <p>Maternal 02: aula de Inglês</p> <p>Etapa 01:Turma A: Observando o céu - Turma B: Observando o céu / Turma C: Aula on-line. Turma D: Observando o céu. - Turma E: Observando o céu - Turma F: Observando o céu.</p> <p>Etapa 02: Jogos indígenas: a bugalha</p> <p>Inglês: Snake - Maternal 2</p>



### EEI Dr. Fábio dos Santos Musa

30 de agosto	<p>Berçário 01: Boneco de pano</p> <p>Berçário 02: Cabra cega.</p> <p>Maternal 01: Atividade Pedagógica - O livro do Planeta Terra.</p> <p>Maternal 02: Atividade Criativa: Lendas Folclóricas (brincadeiras folclóricas)</p> <p>Etapa 01: Turma A: Banho de mangueira - Turma B: Encontro online - Brincando com dobraduras / Turma C: Banho de mangueira. Turma D: Banho de mangueira - Turma E: Banho de mangueira. - Turma F: Banho de mangueira.</p> <p>Etapa 02: Aula Online: "Jogos indígenas: competindo entre as turmas" (Todas as turmas)</p>
31 de agosto	<p>Berçário 01: Estímulo da fala</p> <p>Berçário 02: Brincadeira com peteca</p> <p>Maternal 01: Atividade Criativa - Foto Natureza.</p> <p>Maternal 02: Atividade Pedagógica - Imitando os Animais</p> <p>Etapa 01: Hora da história: O estranho dia de Luiza - Turma A: Turma B: A casa sonolenta / Turma C: Festa no céu. Turma D: A festa no céu. - Turma E: Folclore.</p> <p>Turma F: Pinóquio</p> <p>Etapa 02: Programa escola na TV</p> <p>Inglês: Bear - Etapa 2</p>





## EEI Dr. Fábio dos Santos Musa

**Instrumentos que foram usados para a disponibilização das atividades remotas de apoio às famílias, considerando o período de: 01/05 até 31/08/2021.**

*(citar quais foram os meios e colocar o link da mídia digital ou print do whatsapp) – Facebook, Whatsapp, sites da entidade, outros meios que forma usados para que as atividades chegassem até as famílias)*

### **RESPOSTA:**

Utilizamos o WhatsApp como principal ferramenta para interagir com as crianças e suas famílias. Passamos a fazer uso de encontros virtuais pela plataforma Meet, bem como postamos alguns conteúdos sobre desenvolvimento infantil em nossa página do Facebook.

**WhatsApp criado para envio de atividades e interação com as crianças e seus familiares.**

**Facebook para interação com a comunidade em geral -**

**<https://www.facebook.com/EscolaDrFabioMusa>**

**Encontros virtuais com as crianças e suas famílias pela plataforma Meet - <https://meet.google.com>**

Registro de alcance e comprovação (print das telas de acessos )



## EEI Dr. Fábio dos Santos Musa

TIM 16:10 35%

< 6 **B1** B1- A/B 2021 Gabii educandário, +55 16 98125-6929, +...

seg., 3 de mai.

**O MUNDO DE DESCOBERTAS DOS BEBÊS!** 🧒👶👦  
A história do **MEU ANIMAL PREFERIDO.**  
🐱🐶🐟🐭🐤  
"Os animais sempre encantam os bebês".  
E para essa **ATIVIDADE PEDAGÓGICA**, vamos pedir para vocês tirarem uma foto 📷 do bebê com seu animalzinho preferido. Pode ser de **Pelúcia\***ou de **Estimação.**

Estamos aguardando a fotinha. 🧒  
Obrigada! 😊  
Professoras: Cláudia e Juliana 🌸🌸

07:46

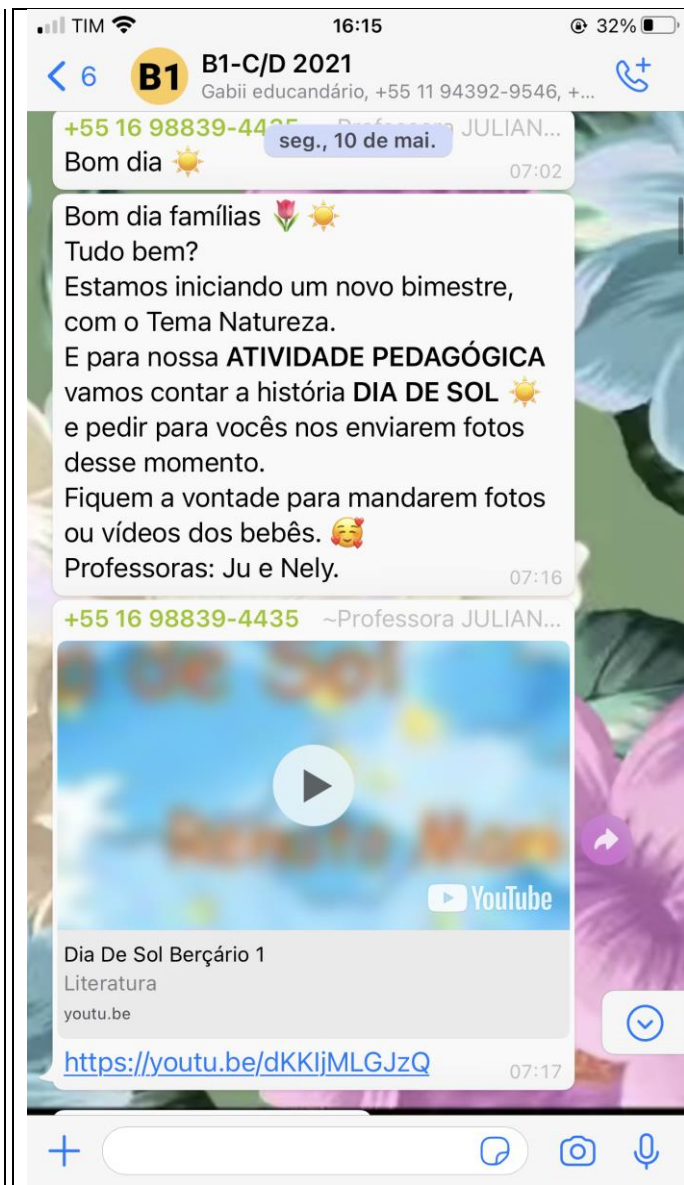
+55 16 99198-1036 ~Juliana Bordini  
Encaminhada

YouTube

+ 📷 🗣️



## EEI Dr. Fábio dos Santos Musa





## EEI Dr. Fábio dos Santos Musa

16:20 31% TIM 16:21 30% TIM

**B1** B1-E/F 2021 Gabii educandário, +55 16 98109-5329, +... **B1** B1- A/B 2021 Gabii educandário, +55 16 98125-6929, +5...

ter., 18 de mai.

**BOM DIA FAMILIAS** ☀️  
 A proposta para essa **ATIVIDADE CRIATIVA** é: Abrir os armários e gavetas e encontrar objetos que não tragam perigo ao bebê e que ele consiga manusear para **brincar livremente de fazer comidinha** 🍷  
 Assista ao vídeo para saber quais ingredientes vocês podem usar. 😊  
 Professoras Bruna e Vania 🌹🌹

**SEGUE O VÍDEO** ↓ 07:47

+55 16 99137-0208 ~Bruna Braghetto  
 Encaminhada

Vamos brincar de comidinha?  
 Brincar de comidinha é uma das brincadeiras mai...  
 youtu.be

<https://youtu.be/GH3kPgOO1RA> 07:47

seg., 24 de mai.

Queridas famílias!!! 😊  
 Esse bimestre estamos trabalhando o Projeto "Brincando com a Natureza a gente também aprende", com o intuito de desenvolver nos bebês a sensibilidade, o gosto, o cuidado e o amor pela natureza. Nessas primeiras semanas estamos trabalhando com o elemento Ar/Vento, por isso as atividades estão voltadas a observar os movimentos das coisas que voam, e a sentir a sensação do vento.  
 E como proposta de atividade hoje, queremos que vocês façam um aviãozinho de papel, para que o bebê possa observá-lo a voar. 🛩️ Depois que brincarem com o avião vocês também podem pegar o bebê no colo e brincar de aviãozinho, eles irão adorar e também poderão sentir o vento. 😊😊  
 Ah... não se esqueçam de registrar esse momento e nos enviar. 😊 07:47

+55 16 99391-5944 ~Tayanne Canzian





## EEI Dr. Fábio dos Santos Musa

Two screenshots of WhatsApp messages from the 'B1' group chat 'B1-C/D 2021' and 'B1-E/F 2021'.

**Left Screenshot (16:26):**

- Message from +55 16 99392-0864 (Nely) at 07:27:
 

Bom dia famílias! 🌻  
Tudo bem?  
Em nossa **ATIVIDADE CRIATIVA** vamos descobrir diferentes sons, venham ver que legal! 🥰  
Esperamos que gostem! 😊  
Professoras Ju e Nely.
- Message from +55 16 99392-0864 (Nely) at 07:27:
 

Que som é esse? (Sons de fenômenos da natureza)  
youtu.be  
[https://youtu.be/Ma\\_KkkbOm7k](https://youtu.be/Ma_KkkbOm7k)
- Message from +55 16 98806-5395 (Sophia Emanuely) at 08:11:
 

Bom dia
- Message from +55 16 98806-5395 (Sophia Eman...):
 

[Redacted]

**Right Screenshot (16:29):**

- Message from +55 16 99137-0208 (Bruna Braghetto) at 07:45:
 

Queridas famílias...  
Na **ATIVIDADE CRIATIVA** de hoje, vamos ouvir a história: 🌿 **A Natureza é sua amiga** 🌿, onde aprenderemos um pouquinho mais sobre as suas curiosidades e os benefícios ao ensinar desde cedo os nossos pequenos a cuidar, preservar e perceber a importância da natureza em nossas vidas.  
🌿🌿🌿  
Com carinho... 😊  
Professoras Bruna e Vania 🌸🌸
- Message from +55 16 99137-0208 (Bruna Braghetto) at 07:45:
 

Encaminhada  
DUDECO E SUA TURMA - A NATUREZA É SUA AMIGA [ HISTORINHA INFANTIL ]  
youtu.be



## EEI Dr. Fábio dos Santos Musa

16:30 26% TIM

17:10 45% TIM

**B1** B1- A/B 2021  
Gabii educandário, +55 16 98125-6929, +...

seg., 14 de jun.

Bom dia Famílias!\* 🌻  
Para a nossa **Atividade Pedagógica**, iremos propor para que façam um passeio diferente com o seu **bebê**.  
✓ Construa um caminho com alguns elementos da natureza: **folhas, flores, gravetos, areia, etc**, após deixe o bebê descalço e ajude-o a caminhar com segurança sobre esses elementos para que ele possa experimentar as **diferentes texturas da natureza**.  
🌻🌻🌻🌻🌻🌻  
Não se esqueçam de registrar esse momento e nos enviar 📱📺  
**ESTAMOS COM SAUDADES!** 😘  
ProfessorasClaudia e Juliana 🌻🌻

07:48

+55 16 98807-8851 ~Claudinha  
+55 16 99157-9568 ~Bru 🌻🌻  
BOM DIA

ótima

**B1** B1-C/D 2021  
Gabii educandário, +55 11 94392-9546, +55 16...

seg., 21 de jun.

+55 16 99392-0864 ~Nely  
Bom dia famílias ❤️🌻 07:05

Bom dia famílias 🌻🌻  
Tudo bem?  
Hoje na nossa **ATIVIDADE PEDAGÓGICA** iremos aprender a fazer um chocalho de sementes. 🍓🍌🍎  
Espero que gostem. 😘🌻  
Fiquem a vontade para mandarem fotos ou vídeos dos bebês. 🌻  
Professoras: Ju e Nely.

07:12

+55 16 99392-0864 ~Nely

Chocalho de Sementes B1 🌻 Projeto Natureza  
youtu.be

<https://youtu.be/YEzO6lxjgFI>

07:12

+55 16 99298-2700 🌻🌻

Você não pode enviar mensagens para este grupo porque não participa mais dele.



## EEI Dr. Fábio dos Santos Musa

16:34 24% 16:37 23%

**B1 B1-E/F 2021** Gabii educandário, +55 16 98109-5329, +...

**B1 B1- A/B 2021** Gabii educandário, +55 16 98125-6929, +...

ter., 29 de jun.

Mundo Bitá - A Flora ft. Larissa Lisboa  
Flora é personagem querida do Mundo Bitá. E nad...  
youtu.be

<https://youtu.be/EfVmLO0y0AU>

**Bom dia famílias!!!** 🌻  
Na nossa **Atividade Criativa** iremos aprender uma linda musiquinha bem animada:  
**A Flora - Mundo Bitá"**  
🎵 Solte o som para que os pequenos possam **cantar, dançar e se encantar**.  
Esperamos que gostem. 😊  
Professoras Bruna e Vania 🌻🌻 07:45

+55 16 98157-5370 ~Laucilene ❤️

seg., 5 de jul.

+55 16 99198-1036 ~Juliana Bordini  
Encaminhada

Atividade do dia 05/07 🕯️  
youtu.be

[https://youtu.be/vts4\\_8zvH8E](https://youtu.be/vts4_8zvH8E)

**Queridas famílias!**  
Na **Atividade Pedagógica** de hoje, estamos trabalhando o **elemento fogo** 🔥. Através do **exercício de respiração** os bebês aprenderão a soprar uma velinha 🎂 e garantir outros benefícios. **Vamos conferir no vídeo?** 😊  
Estamos aguardando uma **fotinha ou vídeo** 📱 desse momento.  
Professoras 🌻 Cláudia e Juliana 🌻 07:45

+55 16 99391-5944 ~Tayanne Canzi...





## EEI Dr. Fábio dos Santos Musa

Two screenshots of WhatsApp messages from the group 'B1'.

**Left Screenshot (16:39):**

- Group: B1 B1-C/D 2021
- Message from +55 16 99392-0864 (~Nely):
 

Olá famílias 🌞🌸  
Tudo bem com vocês?  
Hoje na nossa **atividade de desenvolvimento** vamos conversar sobre a importância do colo. 😊  
Espero que gostem ❤️🥰  
Fiquem a vontade para mandarem interações com as crianças. 🥰  
Professoras, Ju e Nely.
- Message from +55 16 99392-0864 (~Nely):
 

O Poder do COLO | Psicóloga Infantil Daniella Faria  
Participe do meu curso Educação infantil Onlineht...  
youtu.be

<https://youtu.be/xeuxzxJ0ty0>
- Message from +55 16 98823-3137 (~Julia Carvalho):
 

[Redacted]

**Right Screenshot (10:33):**

- Group: B1 B1- A/B 2021
- Message from +55 16 99198-1030 (~Juliana Bordini):
 

Encaminhada

Queridas famílias! 🙌🙌

Amanhã a nossa interação será na aula on-line, através do **Google Meet**. Dessa vez iremos fazer no período da manhã, das **09h30 as 10h**, para atendermos as solicitações de alguns pais, e iremos intercalando entre manhã e tarde. Será um encontro para conversarmos um pouquinho com vocês, pais, e nos aproximarmos mais.  
**Enviaremos o link perto do horário.**

Aguardamos vocês! 😊  
Professoras ✨ Claudia e Juliana ✨
- Message from +55 16 98807-8851 (~Claudinha):
 

Bom dia famílias!!!  
Segue o link do nosso encontro 😊

Para participar da reunião no Google Meet, clique neste link:  
<https://meet.google.com/ahz-fqcy-trm>



## EEI Dr. Fábio dos Santos Musa

10:35 21% TIM

17:23 52% TIM

**B1 B1- A/B 2021** Gabii educandário, +55 16 98125-6929, ...

**B1 B1-C/D 2021** Gabii educandário, +55 11 94392-9546, +55 16...

+55 16 99198-1036 seg., 2 de ago. ~Juliana Bordini  
Encaminhada

**Queridas famílias!!** 🌻  
Hoje, a nossa **ATIVIDADE PEDAGÓGICA** será **Brincando com Peteca**.  
Acompanhe o vídeo para aprender essa divertida brincadeira e não se esqueçam de nos enviar 📱 **fotos ou vídeos** desse momento.  
Ate breve!!! 😊  
Professoras: 🌿 Cláudia e Juliana . 🌿

07:47

+55 16 99198-1036 ~Juliana Bordini  
Encaminhada

"Brincando com Peteca" (02/08)  
youtu.be  
<https://youtu.be/nXa7gIT42OY> 07:48

Feliz retorno! 🥰 07:49

+55 16 98807-8851 ~Claudinha

ter., 10 de ago.

Olá famílias 🌻🌸  
Tudo bem com vocês?  
Hoje na nossa **atividade de desenvolvimento** vamos conversar sobre como tirar os bebês da cama dos pais. Mas lembrando que tudo tem seu tempo certo! 😊  
Espero que gostem ❤️🥰  
Fiquem a vontade para mandarem interações com as crianças. 🥰  
Professoras, Ju e Nely.

07:29

+55 16 99392-0864 ~Nely

5 passos para tirar a criança da CAMA DOS PAIS  
Ninguém merece ser "chutado" durante a noite p...  
youtu.be

Como tirar as crianças da cama dos pais  
<https://youtu.be/IPTGdR7L2us> 07:31

Você não pode enviar mensagens para este grupo porque não participa mais dele.



## EEI Dr. Fábio dos Santos Musa

14:01 4G 83% 13:44 4G 84%

**B1 B1-C/D 2021** Coordenação F, +55 11 94392-9546, +55 ...

**B1 B1- A/B 2021** Arthur Henrique -, Claudia Educa B1, Coo...

16 de agosto de 2021

Bom dia família! Tudo bem? Hoje em nossa **ATIVIDADE PEDAGÓGICA** vamos ver um pouco mais sobre o Saci? Podemos também colocar uma roupa vermelha para ficarmos igual a ele!!!! Espero que gostem. Fiquem a vontade para mandarem fotos ou vídeos dos bebês. Professoras: Ju e Nely.

+55 16 99392-0864 ~Nely

Folclore Brasileiro Saci Pererê 16/08  
www.youtube.com  
<https://youtu.be/26bnaolw1ZM>

23 de agosto de 2021

Juliana Educa B1 A. 03  
Encaminhada

"Boitatá feito com rolinho" (23/07)  
www.youtube.com  
<https://youtu.be/AO3TztFSWg4>

**Queridas famílias!**  
A nossa **ATIVIDADE PEDAGÓGICA** de hoje, é sobre como fazer um **Boitatá**, usando um rolinho de papel. Acompanhem o vídeo para aprender como se faz.. Professoras: Cláudia e Juliana

24 de agosto de 2021

Claudia Educa B1 C. 03

**Bom dia turminha!**

Digite uma mensagem





## EEI Dr. Fábio dos Santos Musa

11:00 31% TIM

10:49 28% TIM

11 B2 B2 A/B 2021 +55 16 98154-1204, +55 16 98180-7526, ...

14 B2 B2-C/D 2021 +55 16 98103-8376, +55 16 98261-8838...

**Bom dia!** 🌻 seg., 3 de mai. 08:12

Como passaram o final de semana?  
Descansaram bastante?  
Pois então vamos espantar a preguiça e nos divertir! Preparados? Vamos precisar de concentração e agilidade. 👁️ 🧠 🧑

Pegue uma bola, convide todos de casa e vamos conhecer as *Partes do corpo* de um jeito diferente. Vamos lá!?

Clique no link para entender a atividade:  
👉 <https://youtu.be/qkpkbliktXY>

Não esqueçam de enviar o vídeo de vocês 😊

Um beijo e até mais! 😘

+55 16 99155-9777 ~🎧 🌿 🍌 ... 08:12

+55 16 99399-9792 ~Professora ARIELA  
➔ Encaminhada

**Bom dia Famílias!! Bom dia crianças!!** 🌻 seg., 10 de mai. 07:46

A atividade de hoje é: " Saquinhos Aromáticos"  
Peguem saquinhos de chá ou plantas aromáticas, alecrim, hortelã manjeriço o que vocês tiverem em casa coloque na mão da criança e o ajude levar até o nariz.  
Pode também usar frutas ou até mesmo os produtos de higiene da criança, trabalhando os sentidos do olfato, paladar, cheiro e gosto. 🌿 🌸 🌿

Clique no link e assista uma dica de saquinho aromático.  
📺 <https://youtu.be/iUbkT8TzLHE>

Nos mandem fotos ou vídeos!!

🚫 *Cuide-se! Use máscara, lave bem as mãos e use álcool em gel. Se puder, fique em casa 🏠.*

Um abraço!



## EEI Dr. Fábio dos Santos Musa

Two screenshots of WhatsApp messages from a group chat titled "B2" for the year 2021. The left screenshot is from a group named "B2-E/F 2021" and the right is from "B2-G/H 2021".

**Left Screenshot (10:56):**

- Date: ter., 18 de mai. 07:15
- Message from +55 16 98871-0891 (~Leila Gomes):
 

**Bom dia crianças! Bom dia famílias!** 🌻

Peguem as almofadas e sentem bem confortável que chegou o momento da história: "A florzinha amiga".

👉 Link: <https://youtu.be/lwLYJI-JxSo>

Depois mostre para nós, você tem alguma plantinha ou florzinha na sua casa? Já regou ela hoje? Mande uma foto cuidando dela.

**Divirtam-se! Um abraço!** 🤗

🏠 *Cuide-se! Use máscara, lave bem as mãos e use álcool em gel. Se puder, fique em casa.*
- Message from +55 16 98871-0891 (~Leila Gomes):
 

0:32 / 07:38
- Message from +55 16 98835-0269 (~Jonas Rodrig...):
 

[Redacted]

**Right Screenshot (11:00):**

- Date: qua., 26 de mai.
- Message from +55 11 94349-1034 (+5...):
 

Clipe Música Infantil - CADÊ? ACHOU! ORGANIZANDO COM OS FOFOSSAUROS  
youtu.be

**Bom dia crianças! Bom dia Famílias** 🌻

No escola na TV de hoje tivemos várias brincadeiras "Uai cadê!" E aí vcs se divertiram?

Que tal escutamos a música Cadê? Achou! E dançarmos um pouco? Também podemos brincar de esconder e arrumar nossos brinquedos 🤗. Vamos lá!

Link: <https://youtu.be/--L5pWu3r3A>

📷 Mandem fotos ou vídeos.
- Message from +55 16 98824-3005 (~Ana Carolin...):
 

**Beijos**

0:34 / 09:01
- Date: qui., 27 de mai.



## E EI Dr. Fábio dos Santos Musa

11:04 33% TIM

< 13 **B2** B2-I/J 2021  
+55 16 97400-7019, +55 16 98104-7049,...

ter., 1 de jun.

Jovedi.  
youtu.be

**Bom dia, famílias! Crianças!** 🌻

Pegue as almofadas e se aconchegue que chegou o momento da história "A nuvem que gargalhava colorido" de Dani Jovedi.

👉 Link: [https://youtu.be/P9R2m\\_8U8TE](https://youtu.be/P9R2m_8U8TE)

Depois de ouvir a história que tal fazer um desenho e misturar as cores. Você pode usar tinta ou lápis de cor. Vamos lá. 📷 Mandem fotos ou vídeo do seu desenho.

**Divirtam-se!** 😊

🚫 *Cuide-se! Use máscara, lave bem as mãos e use álcool em gel. Se puder, fique em casa 🏠.* 07:48

+55 16 99325-2378 ~PROFESSO...  
1:19 07:50

+55 16 98805-9143 ~Aliny Almeida

+55 16 99309-3226 ~Sôzinha e...  
Boa tarde .... Yuri Gabriel

11:02 32% TIM

< 11 **B2** B2 A/B 2021  
+55 16 98154-1204, +55 16 98180-7526, ...

seg., 7 de jun.

youtu.be

**Bom dia famílias! Bom dia crianças!** 😊

Quem aí gosta de tomar um banho com bastante espuma? Eu adoro! 🛁

Na atividade hoje, nós iremos dar um banho de espuma nos brinquedos para que eles fiquem bem cheirosinhos. Pois assim como nós, eles precisam ficar sempre limpos.

⚠️ **Fique sempre ao lado da criança para evitar afogamento.**

Link: <https://youtu.be/7He7B49c2VM>

📷 Mandem fotos ou vídeos.

🚫 *Cuide-se! Use máscara, lave bem as mãos e use álcool em gel. Se puder, fique em casa 🏠.* 07:46

**Beijos** 😘

+55 16 99737-1599 ~❤️ Bia 🙏

+55 16 99399-9792 ~Professora ARIELA  
Muito bem Antonv!!! Adorei ver você dançando e





## EEI Dr. Fábio dos Santos Musa

15 **B2** B2-C/D 2021  
+55 16 98103-8376, +55 16 98261-8838...

EQUILIBRAR A BOLINHA DE PAPEL HIGIÊNICO  
www.youtube.com

seg., 14 de jun.

**Bom dia famílias! Bom dia crianças!** 😊  
A atividade de hoje é *Equilibrando a bola de meia no rolo de papel higiênico*.

Iremos marcar o chão com fita crepe ou giz, e andar sobre a linha equilibrando a bolinha em cima do rolinho de papel higiênico. Vamos lá brincar de equilibrar?

Link: <https://www.youtube.com/watch?v=mPn9OjuWwz4>

📷 Mandem fotos ou vídeos.

🏠 **Cuide-se! Use máscara, lave bem as mãos e use álcool em gel. Se puder, fique em casa.**

Beijos 😘 07:44

+55 16 98805-2690 ~Natali  
0:44 07:44

ter., 15 de jun.

+55 16 98103-8376 ~Ducilene

13 **B2** B2-E/F 2021  
Patricia B2, +55 16 98145-9847, +55 16...

seg., 21 de jun.

**Bom dia crianças! Bom dia famílias!** ☀️

Sabe aquela casca de legumes que às vezes jogamos fora? Ela pode ser aproveitada para fazer *tintas naturais!* E essa é a atividade de hoje.

Bata a casca no liquidificador com um pouco de água até ficar pastosa, coe e coloque em recipientes.

\*Podemos usar cascas de legumes como: beterraba, cenoura, chuchu, batata doce ou outros legumes *que tiver em casa*.

- ✅ Você pode deixar a criança colocar dentro do copo do liquidificador **antes de ligar** e sempre tomando cuidado.
- ✅ Converse com as crianças sobre cores, cheiros, sabores e texturas das tintas.
- ✅ Esse tipo de tinta não traz nenhum perigo para a criança.

Aí é só deixar a criança a vontade para explorar e pintar utilizando pincéis, os



## EEI Dr. Fábio dos Santos Musa

TIM 11:01 32% TIM

< 13 **B2** B2-G/H 2021  
Claudia Berçario, +55 11 94349-1034, +5...

seg., 28 de jun.

Transferindo líquidos com a esponja  
youtu.be

**Bom dia famílias! Bom dia crianças** 🌞

A atividade de hoje é: *Transferindo líquidos com a esponja*.

Aproveite o período da tarde que está mais quente ou use uma água morna, por conta do frio.

Segue o link: [https://youtu.be/005\\_djcS3Z4](https://youtu.be/005_djcS3Z4)

⚠️ Cuidado com baldes e bacias, permaneça sempre ao lado da criança.

Divirtam-se! Um abraço! 🤗

**Não esqueçam de mandar fotos ou vídeos.**

+55 16 98816-0827 entrou usando o link de convite deste grupo

+55 16 98816-0827 ~Jaqueline Michelle

TIM 11:06 33% TIM

< 13 **B2** B2-I/J 2021  
+55 16 97400-7019, +55 16 98104-7049,...

ter., 6 de jul.

Festa Junina - Pula a fogueira - Pout-pourri  
Inscreva-se no meu canal.Música temática festa j...  
youtu.be

**Bom dia família!**  
**Bom dia crianças!** 🌞

A nossa atividade de hoje está muito animada e divertida.Hoje iremos dançar quadrilha!!! 🙌

Então crianças , arraste a mamãe, o papai, a titia ou quem estiver com você para dançar. Vocês podem fazer pintinhas no rosto, trancinhas ou bigode. Use sua imaginação, criatividade e venham se divertir com agente...

link da música : [https://youtu.be/6LYAXY8\\_cok](https://youtu.be/6LYAXY8_cok)

📷 Façam videos, fotos e nos envie. A sua participação é muito importante . Um abraço e um 🤗.

+55 16 99325-2378 ~PROFESSORA JOICE

+55 16 99309-3226 ~Sôzinha e...  
Oi boa noite 🤗🤗

0:18 08:08





## EEI Dr. Fábio dos Santos Musa

11:04 33% TIM

10:53 29% TIM

11 B2 B2 A/B 2021 +55 16 98154-1204, +55 16 98180-7526, ...

14 B2 B2 C/D 2021 +55 16 98103-8376, +55 16 98261-8838...

ter., 13 de jul.

youtu.be

**Bom dia famílias**  
**Bom dia Crianças**

A atividade de Hoje é: **Comidas típicas tradicionais da Família** .

A receita tradicional da professora Jordana é o bolo de 🌽 é uma receita da vovó. E qual é a sua?

😍 Você pode mandar uma foto da receita da sua família, e a criança pode fazer um desenho para ilustrar.

👉 link: <https://youtu.be/rX1gNeRcjJI>

😍 Mandem fotos ou vídeos.

Ah, iremos usar a receita de cada criança para uma surpresa no final do bimestre, sendo muito importante a participação de todos!

Beijos! 😘

🚰 Cuide-se! Use máscara, lave bem as mãos e use álcool em ael. Se puder.

ter., 20 de jul. YouTube

O Trem Maluco  
Créditos: Ariela  
youtu.be

**Bom dia Crianças! Bom dia Famílias** 🌻

Quem se lembra do Calango? Ele subiu no primeiro trem e voltou para casa.... A atividade de hoje é: *O trem maluco*. Vamos brincar de trem? Vem com a gente! 🚂

Link: <https://youtu.be/QwluyND5BhY>

Mande fotos ou vídeos, divirtam-se! 😊

07:45

+55 16 98103-8376 ~Ducilene

0:23 07:45

qua., 21 de jul.

+55 16 98103-8376 ~Ducilene

➔ Encaminhada



## EEI Dr. Fábio dos Santos Musa

14 **B2** B2-E/F 2021  
Patricia B2, +55 16 98145-9847, +55 16...

10:58 31% TIM

**Bom dia!!** 🌻 seg., 2 de ago.

Vamos retornar com uma atividade animada! Hoje temos a visita da profª Joice, ela irá falar um pouco sobre o *Curimbó* e como confeccionar o *Curimbó* 🍷:

<https://youtu.be/95ynbrjxRWo>

⚠️ **Para a confecção do Curimbó, utilize tesoura sem ponta e cuidado com os palitos de churrasco.**

Se não tiver os materiais, não tem problema, o importante é dançar, descobrir novos ritmos e se divertir! Estamos enviando o link da música que a profª Joice fala no vídeo anterior: <https://youtu.be/5BxqGQGHzy0>

Não esqueçam de mandar fotos ou vídeos. 😊

Abraços! 👤 07:32

Patricia B2 0:51 07:33

13 **B2** B2-G/H 2021  
Claudia Berçario, +55 11 94349-1034, +5...

11:03 32% TIM

www.youtube.com seg., 9 de ago.

**Bom dia família! Bom dia crianças!** 😊

Hoje é dia de história, vamos conhecer a dos "Dez sacizinhos".

✅ Link: <https://www.youtube.com/watch?v=Abb2cct-Xys>

E para a atividade vamos usar os gorrinhos do saci que enviamos no kit.

Esconda os gorrinhos pela casa e peça para criança "*Caçar o saci*", ajuda a criança a procurar, incentive a levantar as coisas, olhar em baixo e em cima dos móveis e assim tornar a brincadeira mais divertida.

Caso você não tenha retirado o material na escola, pegue um pano vermelho para ser o gorro ou faça com papel. 😊

Boa diversão em família!

Não esqueçam de compartilhar conosco, mandem fotos ou vídeos. Beijijos! 😘 07:46




## EEI Dr. Fábio dos Santos Musa

TIM 07:55 84%

**B2 B2-G/H 2021**  
Claudia Berçario, +55 11 94349-1034, +55...

**Claudia Berçario** seg., 16 de ago.



Lenda do Boi-Bumbá: Turma do Folclore  
A Turma do Folclore cresceu! Novos personagens...  
youtu.be

**Bom dia!** 😊

Para a atividade de hoje vamos usar o bingo do folclore enviado no kit.

Entregue para a criança a cartela com os personagens, em seguida vai tirando os personagens e mostre para a criança e peça para ela encontrar o desenho igual, achando assim os pares. 😊

Se vc quiser, pode recortar as cartas da cartela e terá o jogo da memória.

E vamos conhecer mais uma lenda do folclore e bumba meu boi 🤗

TIM 10:45 83%

**B2 B2-I/J 2021**  
+55 16 97400-7019, +55 16 98104-7049, +...

youtu.be seg., 23 de ago.

**Bom dia famílias! Crianças!** 🌿🌿

Hoje vamos continuar conhecendo mais um pouquinho do nosso folclore: "A Lenda Boitatá". 🐍

👉 Link: <https://youtu.be/6gErX5pNLbU>

📍 Sugestão o adulto pode assistir ao vídeo e depois contar a lenda para a criança. 😊

Após conhecer o Boitatá pegue o seu kit com tinta e argila e peça para a criança fazer a cobra.

Caso você ainda não tenha retirado o material, use um pedaço de barbante, corda ou tecido enrolado para imitar a cobra, outra sugestão é fazer com rolinhos de papel, conforme vídeo abaixo:

👉 link: <https://youtu.be/mljq-ej9-jU>

**ATENÇÃO - CUIDADO COM A CRIANÇA AO UTILIZAR TESOURA E PARA QUE NÃO COLOQUE NADA NA BOCA PARA EVITAR ACIDENTES.**





## EEI Dr. Fábio dos Santos Musa

21:47 26% 22:07 24%

**M1 M1-A/B 2021** Beth, Bruna Gabrielly (Turma E-, Coorden... **M1 M1-C/D 2021** Beth, Coordenação F, Salomão, +55 16 9...

Encaminhada 3 de maio de 2021 11 de maio de 2021

42 KB 07:41

+55 16 99235-2764 ~Janaina

39 KB 09:03

Bom dia ! Famílias. ☀️🌻 Bom dia! Crianças. ❤️. Espero que esteja tudo bem. ! A Escola na TV hoje trabalhou com água e os pexinhos 🐟🐟🐟. Vocês irão criar bolinhas de sabão com o material que conseguir. Aguardamos a atividade. Beijos Das Professoras Vânia e Janaina 09:03

+55 16 99235-2764 ~Janaina

+55 16 98842-7575 ~Paula 🌸

"ESTÁTUA DIFERENTE".  
Vídeo de 🌸 Paula 🌸  
www.youtube.com  
[https://www.youtube.com/watch?v=YCsBs\\_dl62l](https://www.youtube.com/watch?v=YCsBs_dl62l)  
Bom dia crianças! 🌻  
Bom dia família! 🌿

Quem ai já acordou, já escovou os dentinhos 🪥 e deu uma boa esticada no corpinho? 🤔🤔  
Porque a aula já vai começar!

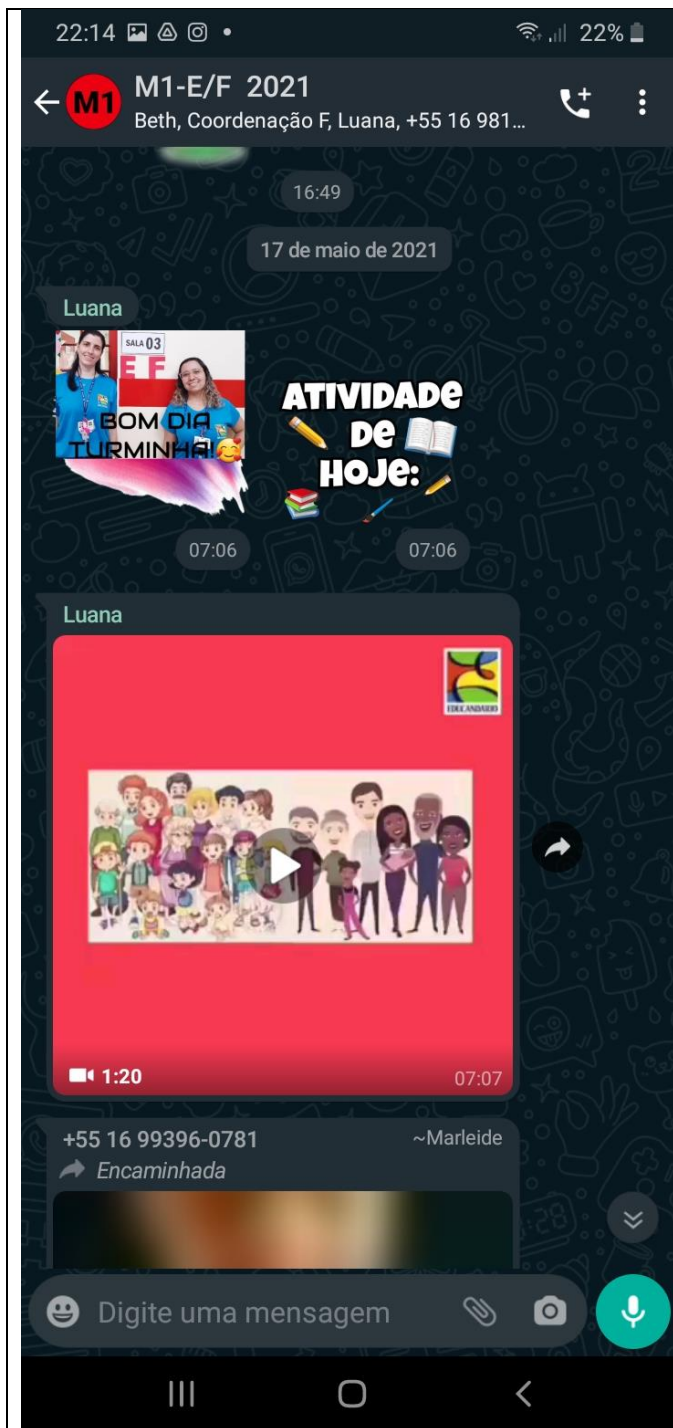
Nossa atividade chama "**Estátua Diferente!**"

Então se preparem porque, vamos pular, cantar, dançar, sentar e fazer vários outros movimentos com o nosso corpinho!

Digite uma mensagem Digite uma mensagem



### EEI Dr. Fábio dos Santos Musa





## EEI Dr. Fábio dos Santos Musa

22:24 21% 22:30 20%

**M1- G/H** Beth, Claudinha, Coordenação F, +55 11 ...

**M1- I/J 2021** Alice Arantes -pai Alex (Etapa, Alice Aran...

**Claudinha M1**  
Encaminhada 25 de maio de 2021

É hora de interagir com a aula do ESCOLA

**Claudinha M1**  
Encaminhada  
68 kB 07:44 0:28

**Claudinha M1**  
Encaminhada  
13 MB 2:27 07:45

**Ana Paula B1**  
Encaminhada 07:09 31 de maio de 2021

Bom dia Turminha do Maternal...  
Estamos iniciando mais uma semana, com muita alegria e atividades divertidas 😊

E a nossa atividade de hoje além de divertida, será saborosa 😊

Sabe porquê?  
Será um piquenique 😊

Vocês já brincaram de piquenique com a família?

Vocês irão precisar de:  
1 toalha de mesa;  
Alimentos que vocês mais gostam.

Assistam o vídeo e depois façam um piquenique vocês também!

E não se esqueçam de nos enviar fotos ou vídeos de vocês!

Estamos aguardando!

Beijinhos 😘😘

Professoras: 🌸 Ana Paula/Marília 🌸

Digite uma mensagem



## EEI Dr. Fábio dos Santos Musa







## EEI Dr. Fábio dos Santos Musa

13:57 60% 22:10 23%

**M1 M1-A/B 2021**  
Beth, Bruna Gabrielly (Turma E-, Coorden...

15 de junho de 2021

07:24

+55 16 99235-2764 ~Janaina

Bom dia, Famílias! ☀️  
Bom dia, Crianças! 😊  
Na atividade hoje você pode usar a sua imaginação para criar o que quiser e é também muito divertida com o Pano Encantado. Estamos aguardando Vídeos ou fotos de vocês. 😊 Um grande beijo das Professoras Vânia e Janaina. 😘❤️

07:26

+55 16 99235-2764 ~Janaina

21 MB

5:18 07:27

Secretária F. Musa saiu

Vânia

👤 Digite uma mensagem 📎 📷 🎤

**M1 M1-C/D 2021**  
Beth, Coordenação F, Salomão, +55 16 9...

22 de junho de 2021

+55 16 98215-6564  
👉 Luna Ayumi na pescaria 🐟

+55 16 98842-7575 ~🌹 Paula 🌹

0:24 07:38 1,5x

**VAMOS DANÇAR TURMINHA DO MATERNAL!**

QUEM JÁ LEVANTOU DA CAMINHA, DEU UMA ESTICADA NO CORPINHO E ESCOVARAM OS DENTINHOS?

QUEREMOS VER TODOS MOVIMENTANDO O CORPINHO COM A MÚSICA DA IMITAÇÃO!  
<https://youtu.be/ilkk2hVajZQ>

QUEM SERÁ QUE CONSEGUE IMITAR DIREITINHO OS MOVIMENTOS?

VAMOS FICAR ESPERANDO, ATRAVÉS DE VÍDEOS!

BEIJOS DAS PROFESSORAS  
🌹 PAULA E JOSI 🌹

07:45

+55 16 98801-0326 ~Josi 🌻

🚫 Essa mensagem foi apagada 14:05

+55 16 98801-0326 ~Josi 🌻

👤 Digite uma mensagem 📎 📷 🎤





### EEI Dr. Fábio dos Santos Musa

13:58 60%

**M1 M1-A/B 2021**  
Beth, Bruna Gabrielly (Turma E, Coorden...

28 de junho de 2021

**que é importante**  
16:36

**Vânia**  
Boa tarde crianças! Boa tarde famílias! Esperamos que todos estejam bem! Realizamos a pesquisa referente ao melhor horário para nosso encontro online. Esse foi o resultado 16:36

ENCONTRO VIRTUAL DO MATERNAL I A E B

Perguntas Respostas 19

19 respostas

Aceitando respostas

Resumo Pergunta Individual

Qual dia da semana você prefere que esse encontro aconteça?

19 respostas

Opção	Porcentagem
Segunda a sexta manhã	21,1%
Segunda a sexta tarde	15,8%
Segunda a sexta por volta das 18h30	21,1%
Sábado de manhã por volta das 10h30 ou 11h	42,1%

16:36

**Vânia**

22:26 21%

**M1 M1- G/H**  
Beth, Claudinha, Coordenação F, +55 11 ...

5 de julho de 2021

**É hora de interagir com a aula do ESCOLA**  
07:41

**Claudinha M1**

40 MB

3:40 07:42

**ATIVIDADE ÁRVORE GENEALÓGICA. 05-07 M1 G/H**  
07:42

**Claudinha M1**  
Encaminhada

90 kB 07:42 0:37

Digite uma mensagem



## EEI Dr. Fábio dos Santos Musa

22:34 20% 22:41 19%

← **M1** M1- I/J 2021 Alice Arantes -pai Alex (Etapa, Alice Aran...  
13 de julho de 2021

← **M1** M1- L/M Beth, Coordenação F, +55 16 98185-6116...  
08:30 19 de julho de 2021

**Marilia Educa B1 E. 02**

*Bom dia*



07:15

**Marilia Educa B1 E. 02**

Bom dia Turminha do Maternal...  
🌸🌸🌸🌸🌸🌸🌸🌸🌸  
**\*Atividade Criativa**

Estamos enviando um vídeo que se chama "Vamos Cuidar do Mundo" 🌍

E gostaríamos que vocês nos enviasse uma foto fazendo uma atitude que mostra que estão cuidando do nosso planeta.  
Ex: (jogando o lixo no lixo)

Estamos aguardando!

Beijinhos 😘😘

Professoras: 🌸 Ana Paula/Marília 🌸

08:14

**Ana Paula B1**  
Encaminhada

+55 16 99158-0269 ~Daiane

**Boom diia, crianças!** ☀️👐👐  
**Boom diia, famílias!** ☀️👐👐

Como vocês estão? 🌱


**Desejamos a todos uma ótima semana.** ✨

Hoje preparamos mais uma atividade do nosso projeto "**Natureza Colorida**" 🌱🌱🌱, no vídeo de hoje vamos aprender um pouquinho sobre a cor "**Amarelo**", e nesse vídeo vocês verão alguns animais que tem essa cor pelo corpinho todo 🧡.

Logo depois, vocês irão **separar objetos ou brinquedos com a cor amarela**, tá bom?!

Esperamos que vocês gostem e se divirtam muito.

Ah, não se esqueçam de nos mandar fotos ou vídeos, estamos aguardando.



Um beijo! 😘

08:30

+55 16 99158-0269 ~Daiane

Digite uma mensagem



### EEI Dr. Fábio dos Santos Musa

14:33

**M1** M1-A/B 2021  
Gabriela Musa , Janaina P..

4 de agosto de 2021

**Vânia Professora...**  
Encaminhada

**Janaina Professor...**

Bom dia!

08:58

**M1** M1-C/D 2021  
Gabriela Musa , Josi Profe...

9 de agosto de 2021

**Josi Professora...**  
BOM DIA  
CRIANÇAS ☀️  
BOM DIA  
FAMÍLIAS 🌻

Dando  
continuidade essa  
semana ao nosso  
projeto "  
**NATUREZA  
COLORIDA**"  
Hoje vamos  
trabalhar a cor  
verde.

Digite um...





### EEI Dr. Fábio dos Santos Musa

09:21

17 de agosto de 2021

**Daiane Professora1 L**

**Bom dia, crianças e famílias. ☀️**

**Como vocês estão?! 😊**

Hoje em nossa atividade criativa trouxemos uma música muito legal que se chama "**Nem tudo que sobra é lixo**". 🗑️ ♻️

Vocês sabiam que muito do que

08:18

M1- G/H  
Alana Professora M1 H, Cl...

25 de agosto de 2021

**Claudia Professor...**

➡️ Encaminhada co...



08:42

**Claudia Professora...**

➡️ Encaminhada

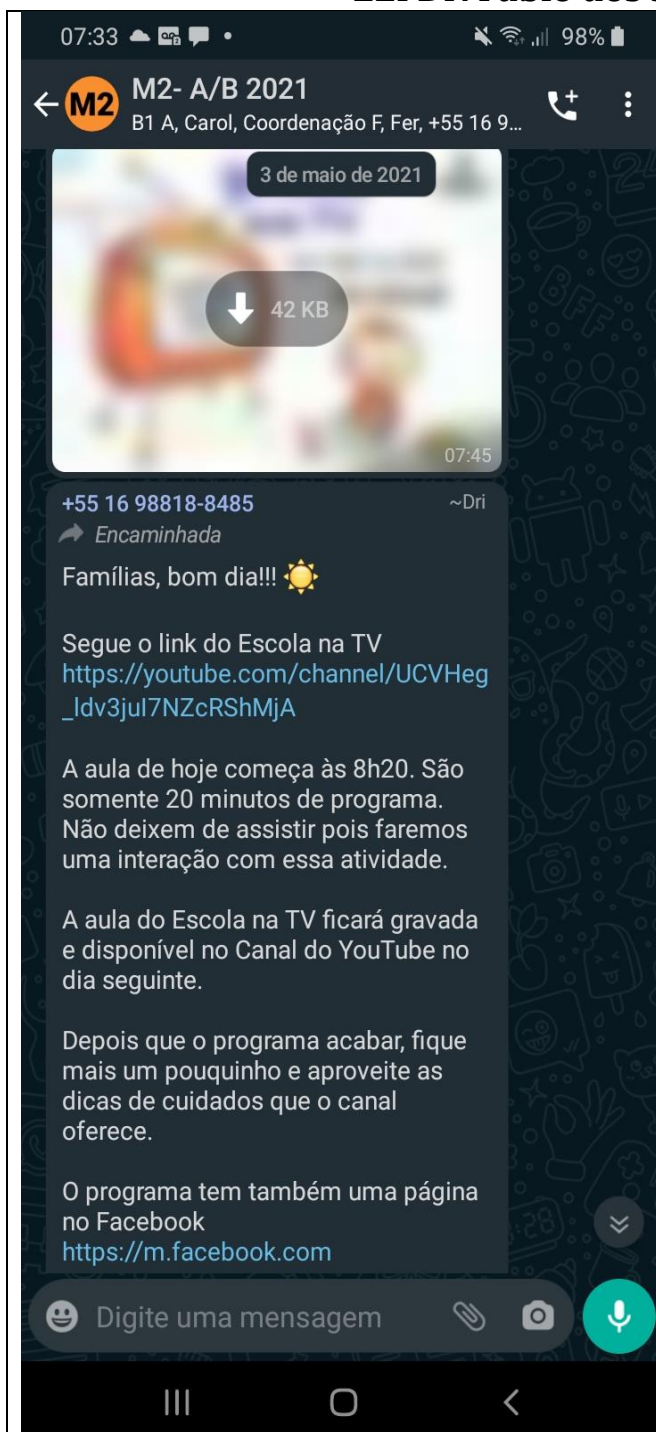
AUD-20210825-... 08:42 0:51

**Claudia Professor...**





## EEI Dr. Fábio dos Santos Musa





### EEI Dr. Fábio dos Santos Musa

07:51 96% 07:56 96%

**M2- C/D 2021** Carol, Coordenação F, Fer, +55 16 98142-... **M2- E/F 2021** Carol, Coordenação F, Fer, +55 16 98115-...

11 de maio de 2021 17 de maio de 2021

+55 16 98226-3293 ~Prof. Katiane +55 16 99397-1254 ~PROFª JÉSSICA

**BOM DIA!** **Bom Dia!**

08:03 07:04

+55 16 98226-3293 ~Prof. Katiane +55 16 99394-2921 ~Profº Lari

165 kB 08:03 1:09

+55 16 98233-7986 ~Karol Thuany +55 16 99394-2921 ~Profº Lari

Atividade Criativa - Barquinho de papel  
17/05 - 1º Atividade Criativa - 2º Bimestre  
www.youtube.com  
<https://youtu.be/GI7sGZZOADI> 08:00

+55 16 99394-2921 ~Profº Lari

Estou aguardando as fotos das atividades. **QUERO VER TODOS PARTICIPANDO**

08:01 08:01

08:03 08:00

08:03 08:00

08:01 08:01

Digite uma mensagem Digite uma mensagem





### EEI Dr. Fábio dos Santos Musa

08:05 95% 08:11 94%

**M2- G/H** Carol, Coordenação F, Fer, Franciele, Livi... **M2- I/J 2021** B1, Carol, Coordenação F, Fer, +55 16 98...

25 de maio de 2021 31 de maio de 2021

Livia Educo  
A nossa aula de hoje vai começar.  
09:56

Livia Educo  
**Assistam ao Video!**  
09:56

Livia Educo  
Encaminhada  
3:20 09:57

Livia Educo  
**QUERO VER TODOS PARTICIPANDO**  
09:57

TIRE UMA FOTO DA ATIVIDADE PARA REGISTRO DE FREQUENCIA! OK  
09:57

+55 16 99618-1990 ~Tamiris  
**Bom Dia**  
07:58

+55 16 99618-1990 ~Tamiris  
Castelo Rá Tim Bum - ratinho tomando banho - TV Cultura/TVE  
\*VIDEO SEM INTENÇÃO DE LUCRO (APEN...  
www.youtube.com  
<https://youtu.be/s9p9m0ebJmg> 08:00

+55 16 99384-8686 ~Ana Paula Amorim  
**Bom dia**

Digite uma mensagem



### E EI Dr. Fábio dos Santos Musa

08:17 94% 07:45 97%

**M2- K/L 2021**  
+55 16 99463-8551, Carol, Coordenação ...

**M2- A/B 2021**  
B1 A, Carol, Coordenação F, Fer, +55 16 9...

8 de junho de 2021


**AMEI SUA PARTICIPAÇÃO!**

**PARABÉNS!**

07:31 07:34

Nathalia Educa  
Encaminhada

E.E. DR. FÁBIO DOS SANTOS MUSA



**HOJE É DIA DE ATIVIDADE PEDAGÓGICA, PARTICIPEM!**


MATERNAL 2

08:08

Nathalia Educa  
Encaminhada

+55 16 98818-848 16 de junho de 2021 ~Dri

Encaminhada

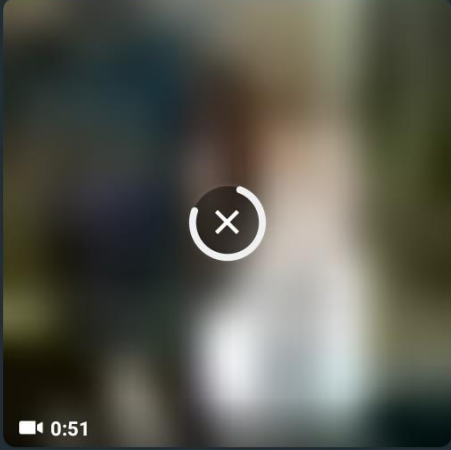


YouTube

A violência doméstica contra as crianças no Brasil.  
www.youtube.com

<https://youtu.be/EbObfisiUEI> 13:17

+55 16 98265-8773 ~Lidi 🌟🌟🌟



0:51

Mateus pulando a fogueira.. 🤔 14:45

+55 16 98265-8773

Digite uma mensagem





### EEI Dr. Fábio dos Santos Musa

07:54 96% 08:01 95%

**M2- C/D 2021** Carol, Coordenação F, Fer, +55 16 98142-... **M2- E/F 2021** Carol, Coordenação F, Fer, +55 16 98115-...

22 de junho de 2021 07:11 28 de junho de 2021 07:22

+55 16 98233-7986 ~Karol Thuany  
AUD-20210818-WA002... 07:57 1:19

+55 16 98226-3293 ~Prof. Katiane  
Música Junina: Capelinha de melão!!!  
Vídeo de Katiane Silveira  
www.youtube.com  
<https://youtu.be/eBxLmO09T1U> 07:58

+55 16 99201-7895 ~Daiane Carvalho

+55 16 99394-2921 ~Prof° Lari  
A História do Boi de São João  
28/06 Atividade Criativa  
www.youtube.com  
[https://youtu.be/FBd3\\_XLF2OE](https://youtu.be/FBd3_XLF2OE) 08:57

+55 16 98836-4932 ~ALINE 😊👉  
BOOM DIAAA 10:31

+55 16 99394-2921 ~Prof° Lari  
+55 16 98836-4932  
BOOM DIAAA  
Beijos da Prof@ 10:35

+55 16 99394-2921 ~Prof° Lari  
Encaminhada

Digite uma mensagem Digite uma mensagem



### EEI Dr. Fábio dos Santos Musa

08:08 95% M2- G/H Carol, Coordenação F, Fer, Franciele, Livi... 5 de julho de 2021

Livia Educo 10:33  
A nossa aula de hoje vai começar.

Livia Educo 10:33  
Assistam ao Video!

Livia Educo 10:33  
Encaminhada

16 MB 2:36 10:33

Livia Educo 10:34  
QUERO VER TODOS PARTICIPANDO

10:34

08:14 94% M2- I/J 2021 B1, Carol, Coordenação F, Fer, +55 16 98... 13 de julho de 2021 13:14

+55 16 99384-8686 ~Ana Paula Amorim 13:15  
+55 16 99234-1712 Foto  
Muito fofa.

+55 16 99618-1990 ~Tamiris 13:15  
Portfólio 2º bimestre turma I e J  
Created by InShohttps://inshotapp.page .link/YTShare www.youtube.com  
https://youtu.be/yTocTN5CM3w

Nossas fotos do segundo bimestre!!! Obrigada família pela parceria e participação nesse momento remoto!!! Vocês fazem a diferença!

+55 16 99326-8454 ~Crislaine



### EEI Dr. Fábio dos Santos Musa

08:20 93% 07:48 97%

**M2- K/L 2021** +55 16 99463-8551, Carol, Coordenação ...

**M2- A/B 2021** B1 A, Carol, Coordenação F, Fer, +55 16 9...

Nathalia Educa 19 de julho de 2021 Encaminhada

**Atividade criativa, turminha!**  
Maternal 2

08:36

Nathalia Educa Encaminhada

3 de agosto de 2021

+55 16 98818-8485 ~Dri 0:41 07:46 1x

+55 16 98818-8485 Encaminhada

ANIMAIS SELVAGENS | EDUCAÇÃO INFANTIL | FUND. 1  
Vídeo que apresenta os animais selvagen...  
www.youtube.com  
<https://youtu.be/-T2cyNsCYck> 07:47

+55 16 99412-6574 ~Cassia

#Episódio 9 - Animais em Extinção | A Mansão Maluca do Professor Ambrósio  
O professor é surpreendido por uma arara...  
www.youtube.com  
<https://youtu.be/bo9kZ1GSr3E> 08:36

Nathalia Educa Encaminhada

Aula de hoje! 09:28

Digite uma mensagem Digite uma mensagem





## EEI Dr. Fábio dos Santos Musa


15:34 65% 15:37 64%

← M2 M2- E/F 2021 Prof daiane, Prof Gabriela, +55 16 98115-1... +

← M2 M2- K/L 2021 Prof Gabriela, +55 11 94349-1034, +55 16 ... +

10 de agosto de 2021


+55 16 99394-2921 ~Prof°...



Fábula O leão e o ratinho  
10/08 Atividade Pedagógica  
www.youtube.com


<https://youtu.be/dXG9-Q93v0w> 09:00

Prof daiane Fabio Musa



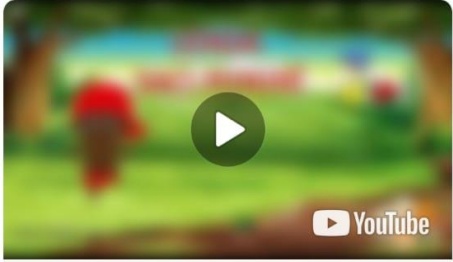
09:00

+55 16 99394-2921 ~Prof° Lari



16 de agosto de 2021

+55 16 99153-2809 ~Natál...




Lenda Saci Pererê #lendas #saciperere #folclore  
Vídeo com a lenda do Saci Pererê  
www.youtube.com


<https://youtu.be/8lzb5DHmXMc> 08:01

+55 16 99153-2809 ~...


Encaminhada



+55 16 99153-2809 ~...



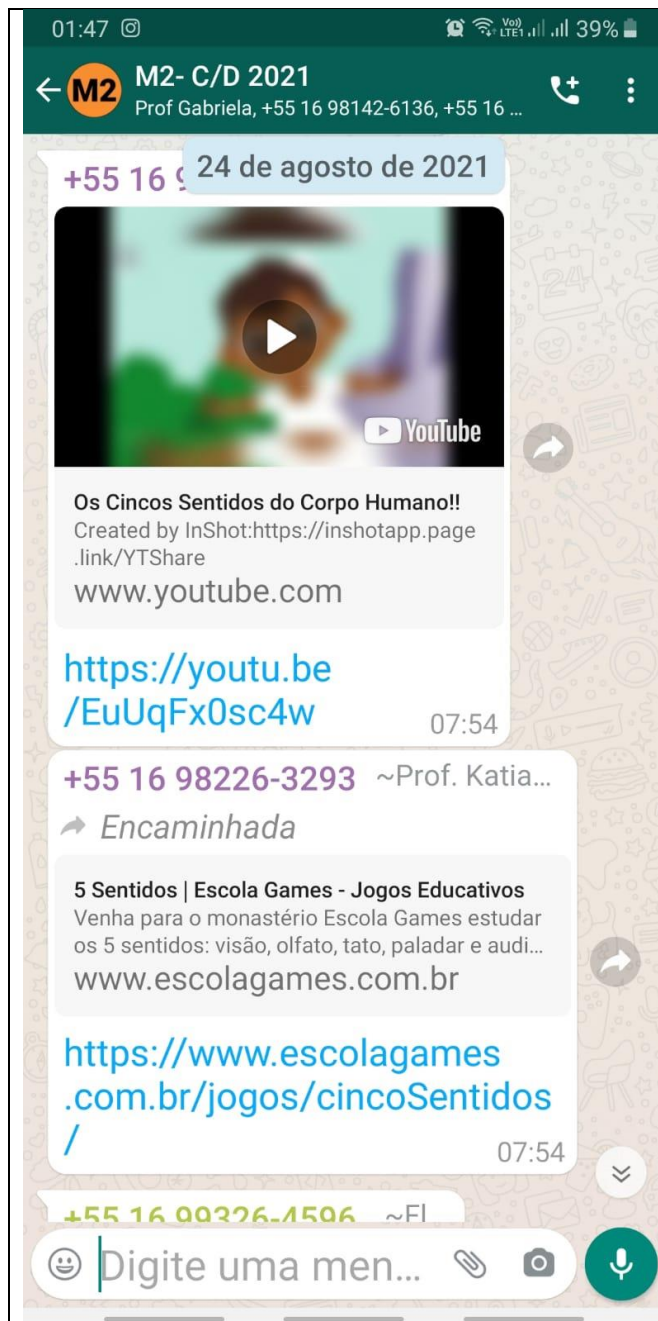
+55 16 99200-9606 ~...



Digite uma men... Digite uma men...



## E EI Dr. Fábio dos Santos Musa





### EEI Dr. Fábio dos Santos Musa

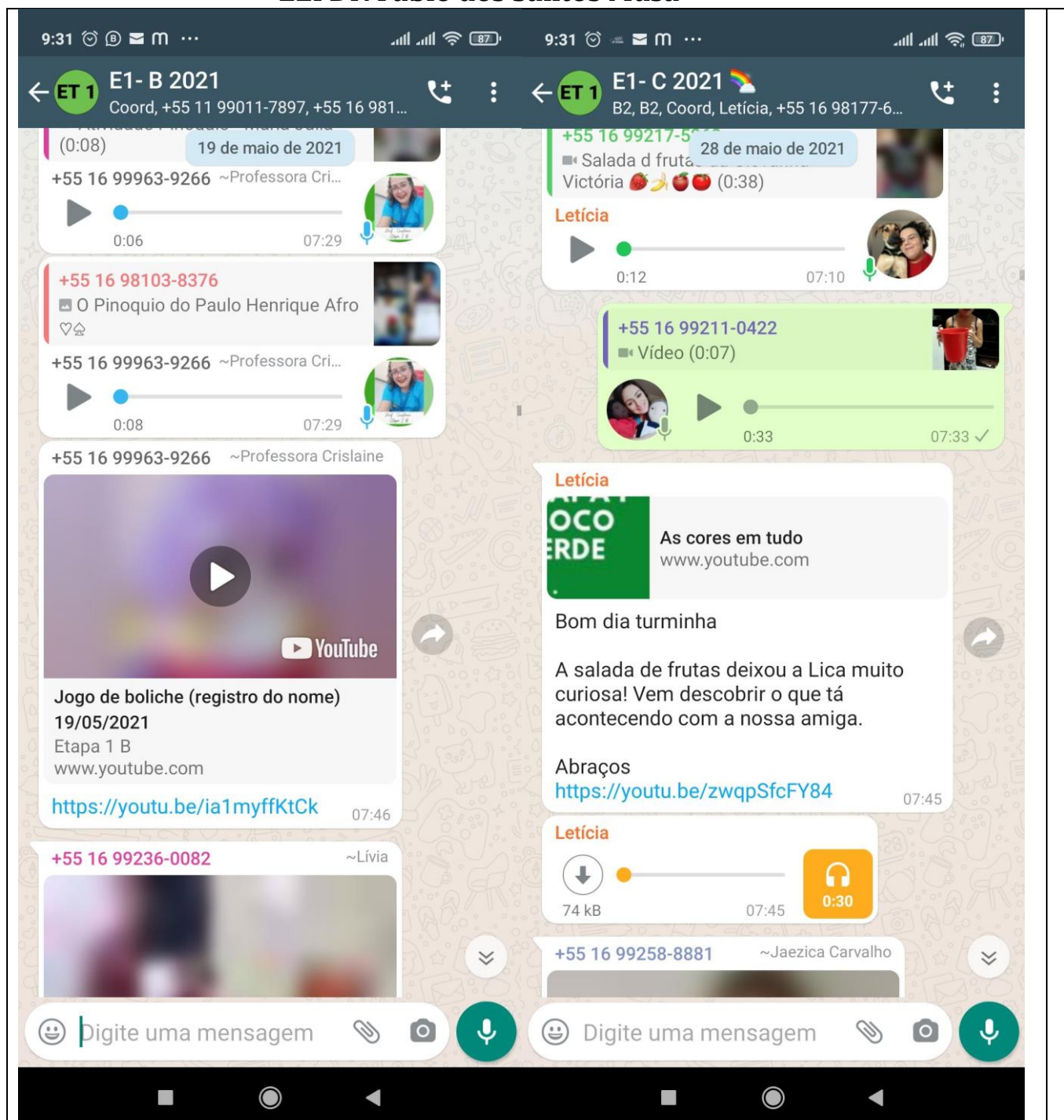
The image displays two side-by-side screenshots of WhatsApp chat conversations. The left chat is titled 'E1- A 2021' and the right is 'E1- B 2021'. Both chats show a sequence of messages:

- Left Chat (E1- A 2021):**
  - Message from +55 16 99748-50... (3 de maio de 2021): A video titled 'Mascote da turma - Etapa I A (03/04/21)' with a YouTube link <https://youtu.be/EMs83TR5gwQ> and a duration of 07:46.
  - Message: 'Recadinho sobre essa atividade' with a thumbs-up emoji, timestamp 16:52.
  - Voice note from +55 16 99748-5089 (~Professora Si...) with a duration of 0:33, timestamp 16:52.
  - Voice note from +55 16 98172-1716 (~) with a duration of 0:03, timestamp 16:56.
  - Message from +55 16 98805-7758 (~Tais Felizardo): 'Essa mensagem foi apagada', timestamp 16:58.
  - Voice note from +55 16 98176-4427 (~Daiane Rodrig...) with a duration of 0:06, timestamp 16:58.
- Right Chat (E1- B 2021):**
  - Message from +55 16 99236-0082 (~Livia): A video titled 'Fruits' with the subtitle 'A importância das frutas...' and a YouTube link <https://youtu.be/AQxpQr7ORvc>, timestamp 15:03.
  - Message from 'Você': A YouTube link <https://youtu.be/AQxpQr7ORvc> with a 'Inglês' label, timestamp 15:28.
  - Voice note from +55 16 99236-0082 (~Livia) with a duration of 0:02, timestamp 15:28.
  - Voice note from +55 16 99793-9289 (~#josy) with a video thumbnail showing a child, timestamp 15:28.





## EEI Dr. Fábio dos Santos Musa







## EEI Dr. Fábio dos Santos Musa

9:32 9:34

**E1- D 2021**  
Coord, +55 11 96541-7441, +55 11 973...

**E1- E 2021**  
B2, Coord, +55 13 99668-5397, +55 16 ...

+55 16 99729 2 de junho de 2021 99266-2898

+55 16 99729-1841 adicionou +55 16 98834-8986

+55 16 99338-8781 ~Jaqueline 😊

0:01 13:13

+55 16 99338-8781  
Mensagem de voz (0:01)

+55 16 99729-1841 ~Cristiane Card...

0:08 14:02

+55 16 99729-1841 ~Cristiane Cardoso

+55 16 99338-8781  
Mensagem de voz (0:01)

02/06/21- Atividade: Criação artística  
Construir uma obra de arte com itens naturais e coloridos que encontramos e...  
www.youtube.com  
<https://youtu.be/EMKK8ZAWoAE>  
14:02

8 de junho de 2021 12:22

+55 16 99328-5372  
Vídeo (0:09)

+55 16 99258-4408 ~Professora La...

0:09 14:25

+55 16 99258-4408 ~Professora Laila

QUANDO DAMOS ESPAÇO A CRIANÇA APRENDE A LIDAR COM SEUS SENTIMENTOS  
www.youtube.com  
Mas eu amei esse hahaha  
<https://youtu.be/EM8WEC3NIAc>  
14:49

+55 16 99258-4408 ~Professora La...

0:16 14:49

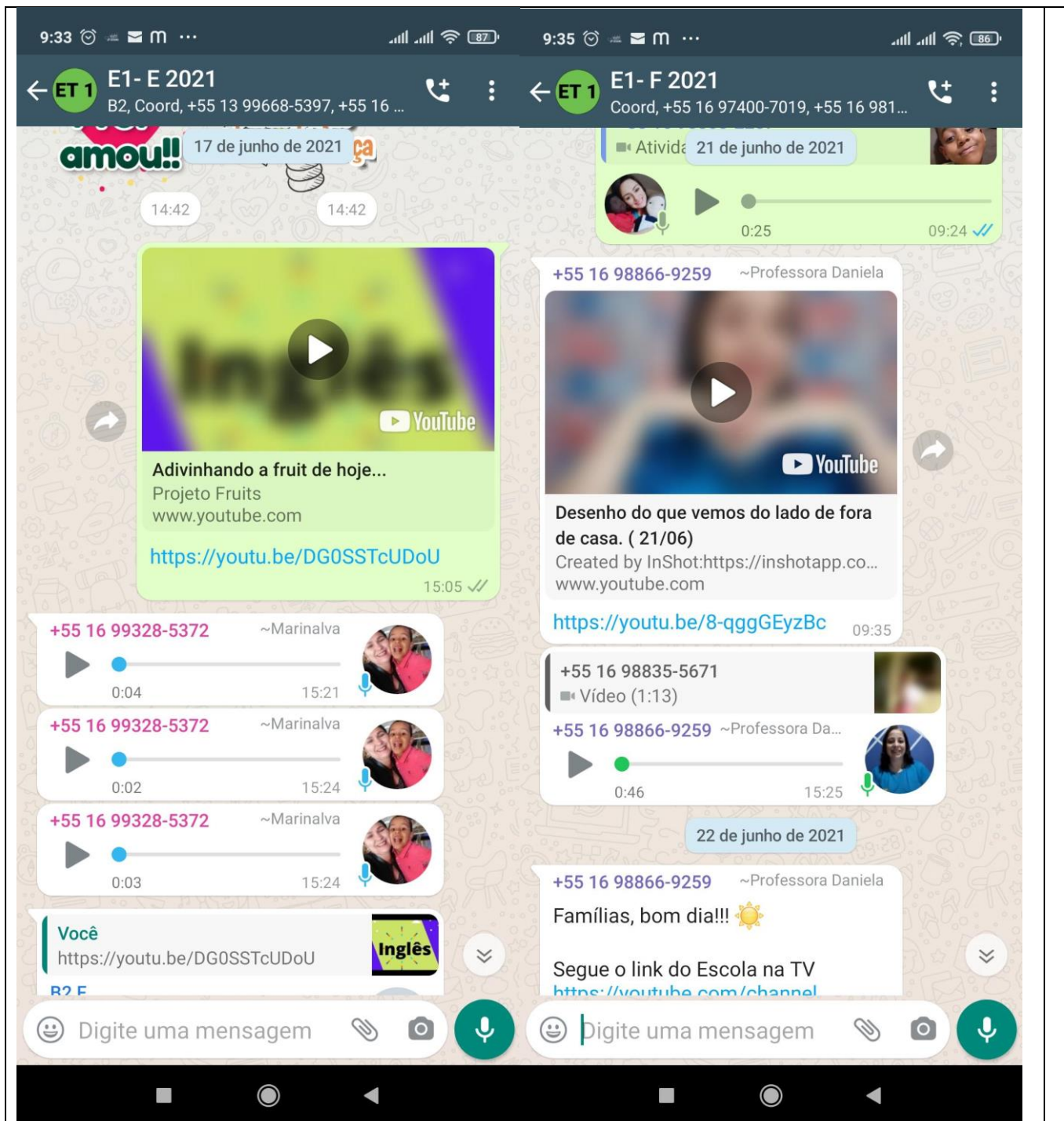
+55 16 99258-4408 ~Professora Laila

Famílias, a participação nas atividades é muito importante para o desenvolvimento das crianças

Digite uma mensagem Digite uma mensagem



### EEI Dr. Fábio dos Santos Musa







## EEI Dr. Fábio dos Santos Musa

9:36 9:37

**E1- A 2021** Coord, +55 16 98131-2405, +55 16 981... **E1- B 2021** Coord, +55 11 99011-7897, +55 16 981...

**Foco no desen** 29 de junho de 2021 **6 de julho de 2021**

+55 16 99748-5089 ~Professora Sim...  
124 kB 14:10 0:52

+55 16 99748-5089 ~Professora Simone  
Qual a Importância do Lúdico na Educação Infantil  
Qual a Importância do Lúdico na Educa...  
www.youtube.com  
[https://youtu.be/59X0t\\_bkdJw](https://youtu.be/59X0t_bkdJw) 14:11

**Aniversariante 29/06** Miguel 15:07

+55 16 99748-5089 ~Professora Si...  
0:24 15:07

+55 16 99748-5089 ~Professora Simone

+55 16 99726-5612 Foto

+55 16 99963-9266 ~Professora Cri...  
0:14 07:42

+55 16 99963-9266 ~Professora Crislaine  
Como fazer bandeirinhas  
É fácil fazer bandeirinhas juninas! Se você usar papel de seda, pode cortar vá...  
www.youtube.com  
<https://youtu.be/Su-pMH3XUH4> 07:49

+55 16 99413-2317 ~Giselle Cintra Santo...  
3,3 MB

Digite uma mensagem Digite uma mensagem



### EEI Dr. Fábio dos Santos Musa

9:38 9:39

**E1- C 2021** B2, B2, Coord, Letícia, +55 16 98177-6... **E1- D 2021** Coord, +55 11 96541-7441, +55 11 973...

21 de julho de 2021

Qual fruta você gostaria de saber?  
Projeto Fruits  
www.youtube.com  
<https://youtu.be/snmWifabfWw>  
15:20 ✓✓

21 de julho de 2021

Encaminhada

Aventuras na floresta - Animals  
Projeto Animals  
www.youtube.com  
[https://youtu.be/vf\\_GIKWFCJw](https://youtu.be/vf_GIKWFCJw)  
15:13 ✓✓

16 de julho de 2021

**Letícia**  
  
Brincando com o sol!  
www.youtube.com

Bom dia ☀️

Prontos para mais uma atividade?

Vamos lá

[https://youtu.be/mDa\\_\\_TCbuEk](https://youtu.be/mDa__TCbuEk) 07:50

**Letícia**  
0:37 09:13

**Letícia**

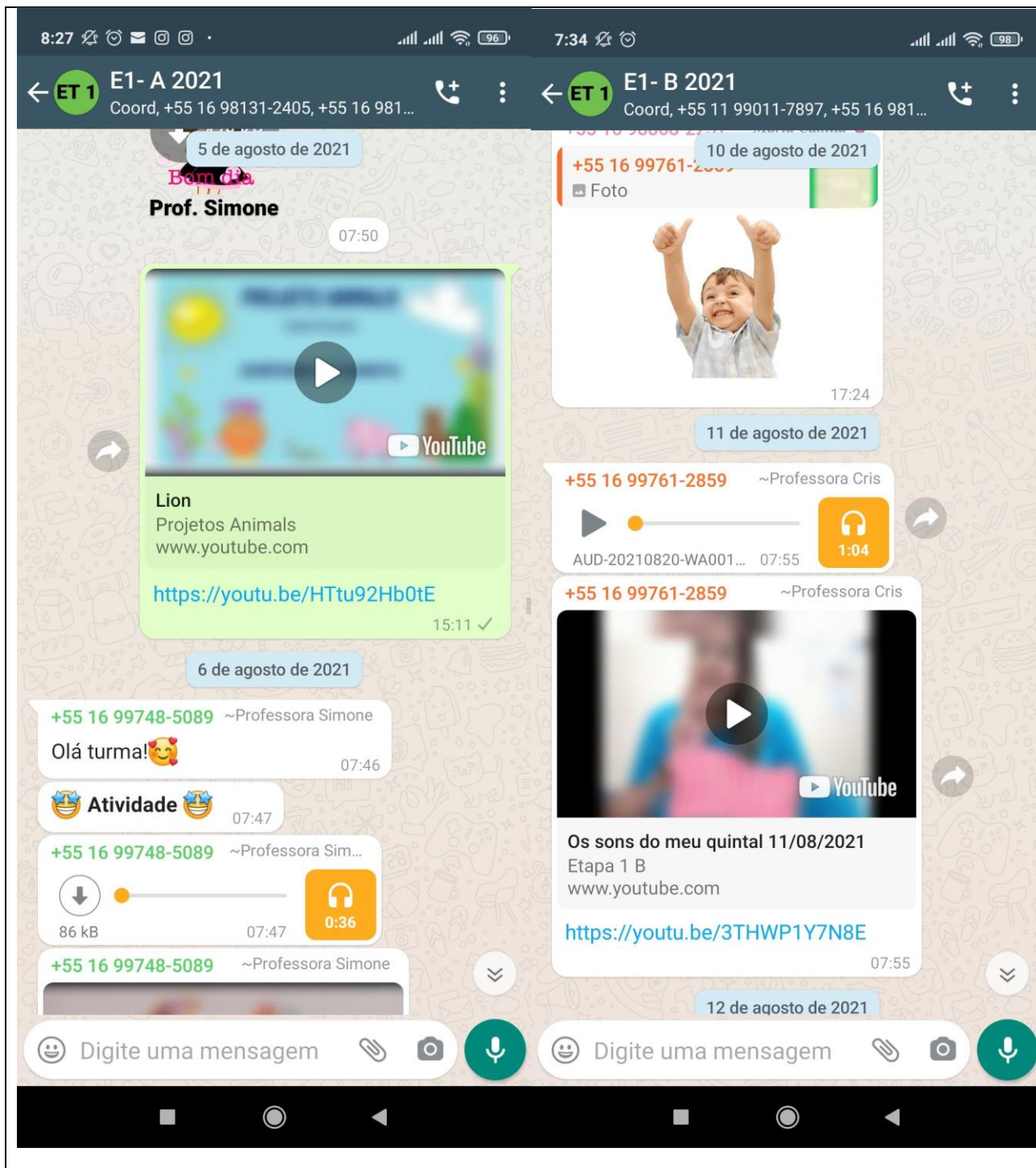
+55 16 98855-6027 ~Jonathan Lina...

Digite uma mensagem Digite uma mensagem





### EEI Dr. Fábio dos Santos Musa





## EEI Dr. Fábio dos Santos Musa

7:34 98 14:13 60

**ET 1 E1- C 2021**  
B2, B2, Coord, Leticia, +55 16 98177-6...

**ET 1 E1- B 2021**  
Coord, +55 11 99011-7897, +55 16 981...

Leticia 17 de agosto de 2021 5-1320

**Leticia**  
Com que roupa irei na festa do rei?  
www.youtube.com  
É hora da história, é hora de alegria  
Venham ver a história de hoje 🍌  
<https://youtu.be/M0A3rVIFNOc> 08:54

**Leticia**  
27 kB 08:54 0:11

+55 16 99258-8881 ~Jaezica Carvalho  
**Leticia**  
É hora da história, é hora de alegria  
Venham ver a história de hoje 🍌...  
Q 13:33

+55 16 99258-8881 ~Jaezica Carva...  
0:08 13:33

+55 16 99258-8881  
Mensagem de voz (0:08)

**Leticia**

26 de agosto de 2021

**Snake** 🐍  
Projeto Animals  
www.youtube.com  
<https://youtu.be/nZoObUwELv8> 09:07 ✓✓

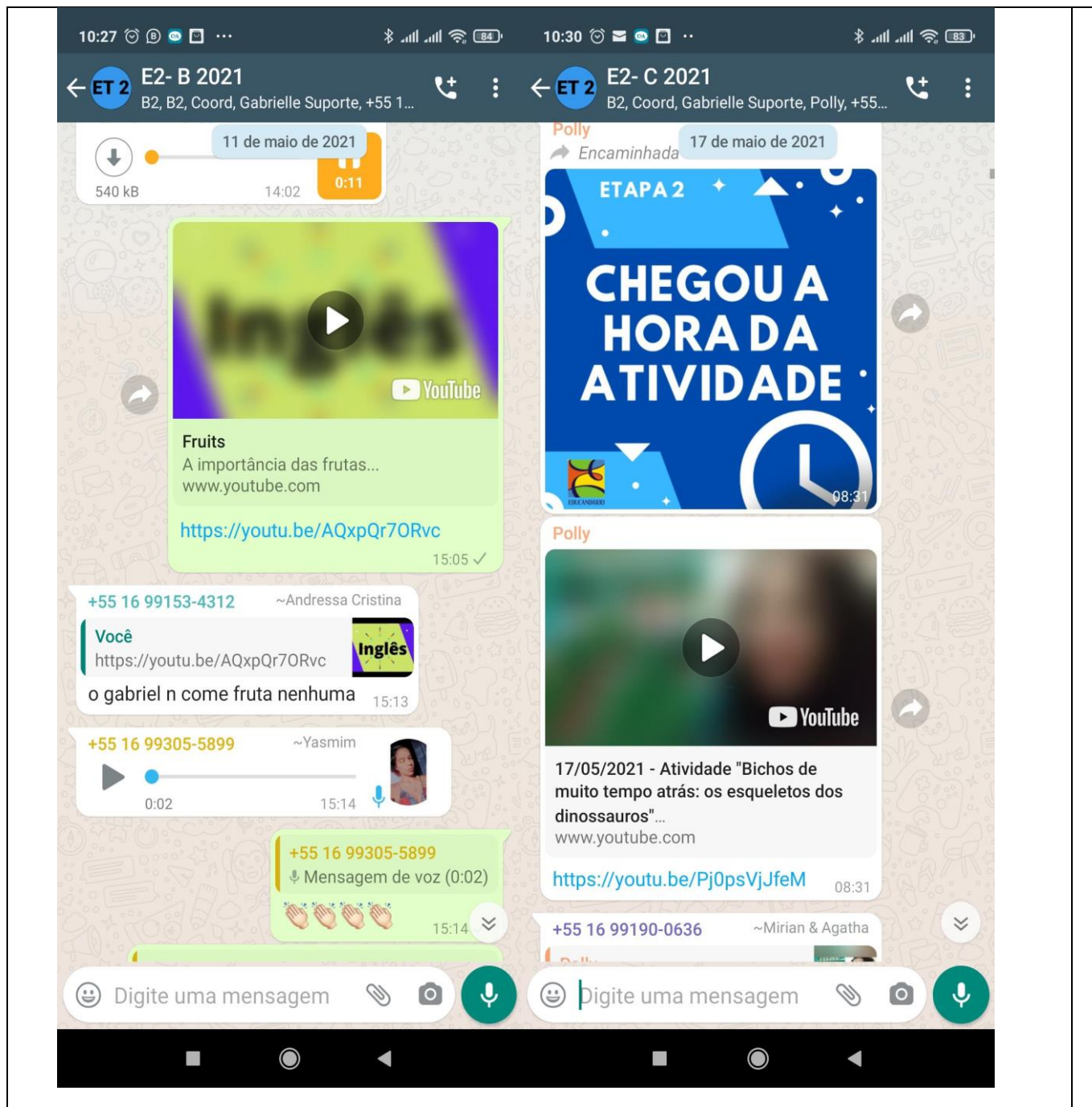
Hello crianças/family!  
Espero que estejam todos bem. 🍌  
Na aula de hoje tem uma música pra lá de divertida e cheia de movimentos.  
Vamos lá conhecê-la?!  
Vejam o vídeo!  
Aguardo sua participação 🍌 09:07 ✓✓

+55 16 98103-8376 ~Ducilene  
**Você**  
<https://youtu.be/nZoObUwELv8>

Digite uma mensagem Digite uma mensagem



### EEI Dr. Fábio dos Santos Musa







## EEI Dr. Fábio dos Santos Musa

10:30 10:31

← **ET 2** E2- C 2021  
B2, Coord, Gabrielle Suporte, Polly, +55...

← **ET 2** E2- D 2021  
B2, Coord, Gabrielle Suporte, +55 16 9...

Polly Encaminhada 17 de maio de 2021

ETAPA 2  
**CHEGOU A HORA DA ATIVIDADE**

08:31

Polly

17/05/2021 - Atividade "Bichos de muito tempo atrás: os esqueletos dos dinossauros"...

<https://youtu.be/Pj0psVjJfeM>

08:31

+55 16 99190-0636 ~Mirian & Agatha

Encaminhada 27 de maio de 2021

Texto coletivo  
**BICHOS COM ASAS**

09:02

+55 16 98841-3003 ~Vanessa Lima Correia

Encaminhada

Olá turma, bom dia! Tudo bem?!

Hoje vamos continuar o nosso projeto, pois temos mais coisas importantes para fazer nele, hoje vamos falar sobre os Bichos com asas. Então não teremos o programa Escola na TV.

Para fazer parte do nosso álbum de figurinhas dos animais que estamos investigando, vamos elaborar hoje outro texto coletivo, só que agora sobre os passarinhos.

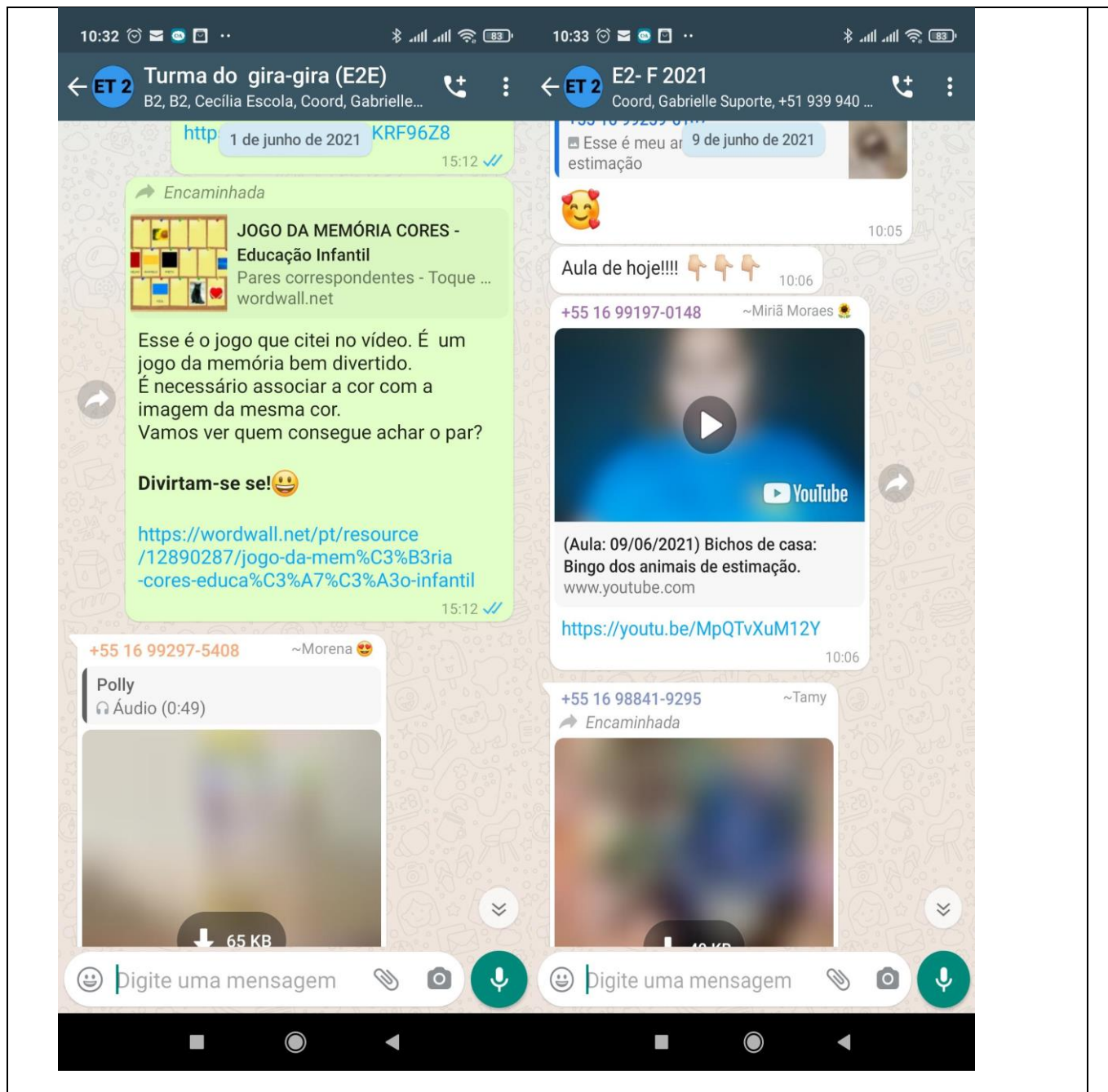
Então, vou fazer umas perguntinhas e vocês me respondem em áudio, o que conseguirem lembrar tá bom?! Depois eu

Digite uma mensagem



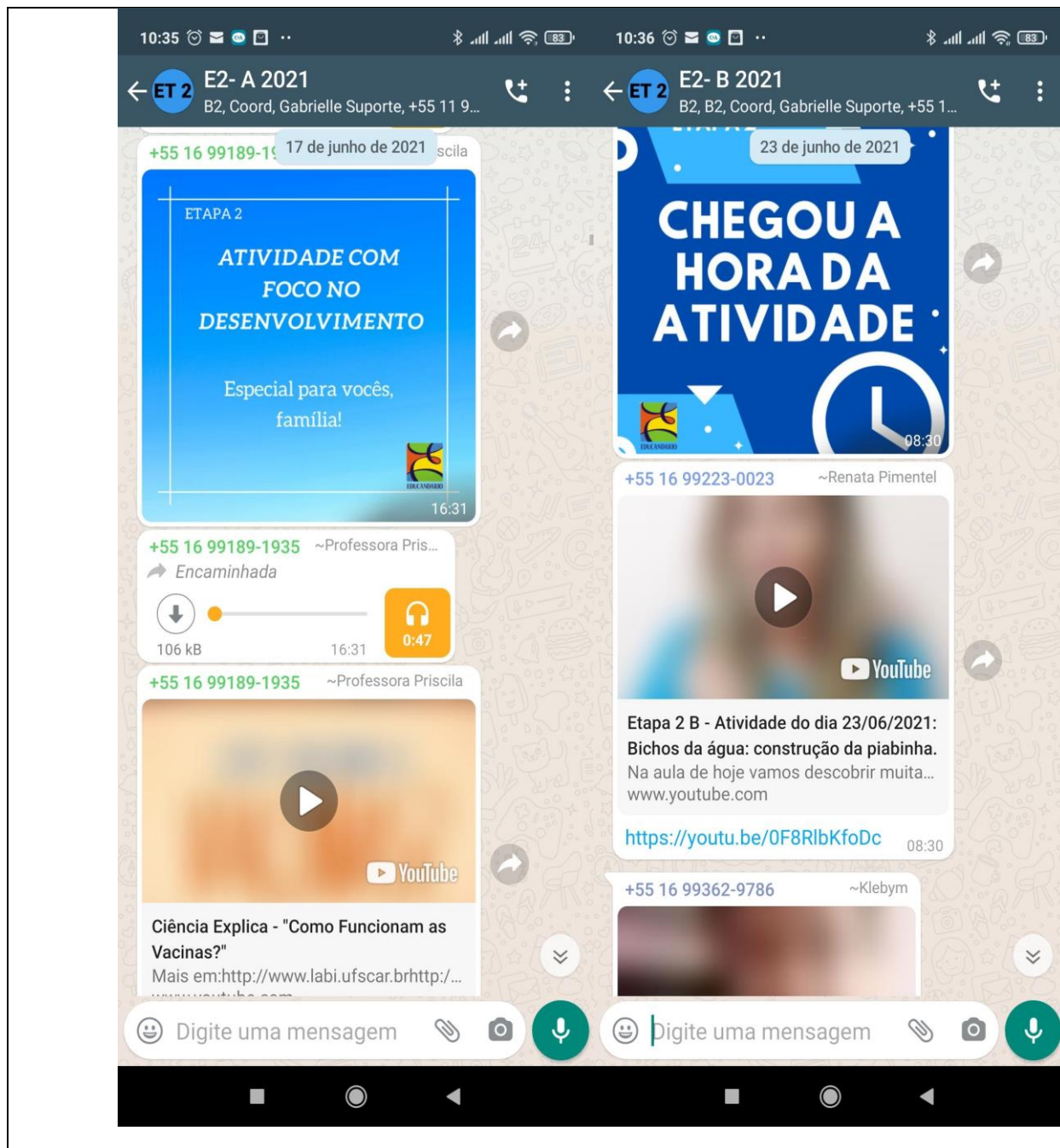


### EEI Dr. Fábio dos Santos Musa





### EEI Dr. Fábio dos Santos Musa





### EEI Dr. Fábio dos Santos Musa

**E2- C 2021**  
B2, Coord, Gabrielle Suporte, Polly, +55...

29 de junho de 2021

De hoje 12:50

+55 16 99190-0636  
De hoje (0:12)

Polly

0:33 13:31

YouTube

Fruits - Orange  
Projeto Fruits  
www.youtube.com

<https://youtu.be/NPi4ssT8PLA>

15:12 ✓

Polly

🔔 **ENCONTRO JUNINO ONLINE DA TURMA DO LOBO** 🔔

As datas para o nosso encontro junino foram marcadas:

**E2- D 2021**  
B2, Coord, Gabrielle Suporte, +55 16 9...

8 de julho de 2021

+55 16 98841-3003 ~Vanessa Lima Corr...  
Encaminhada

**VAMOS JOGAR O CAÇA-PALAVRAS DOS ANIMAIS?**

08:28

+55 16 98841-3003 ~Vanessa Lima Correia

**NOMES DE BICHOS DO QUINTAL**  
Caça-palavras - As palavras estão escondidas em uma grade de let...  
wordwall.net

<https://wordwall.net/pt/resource/18139770>

08:28

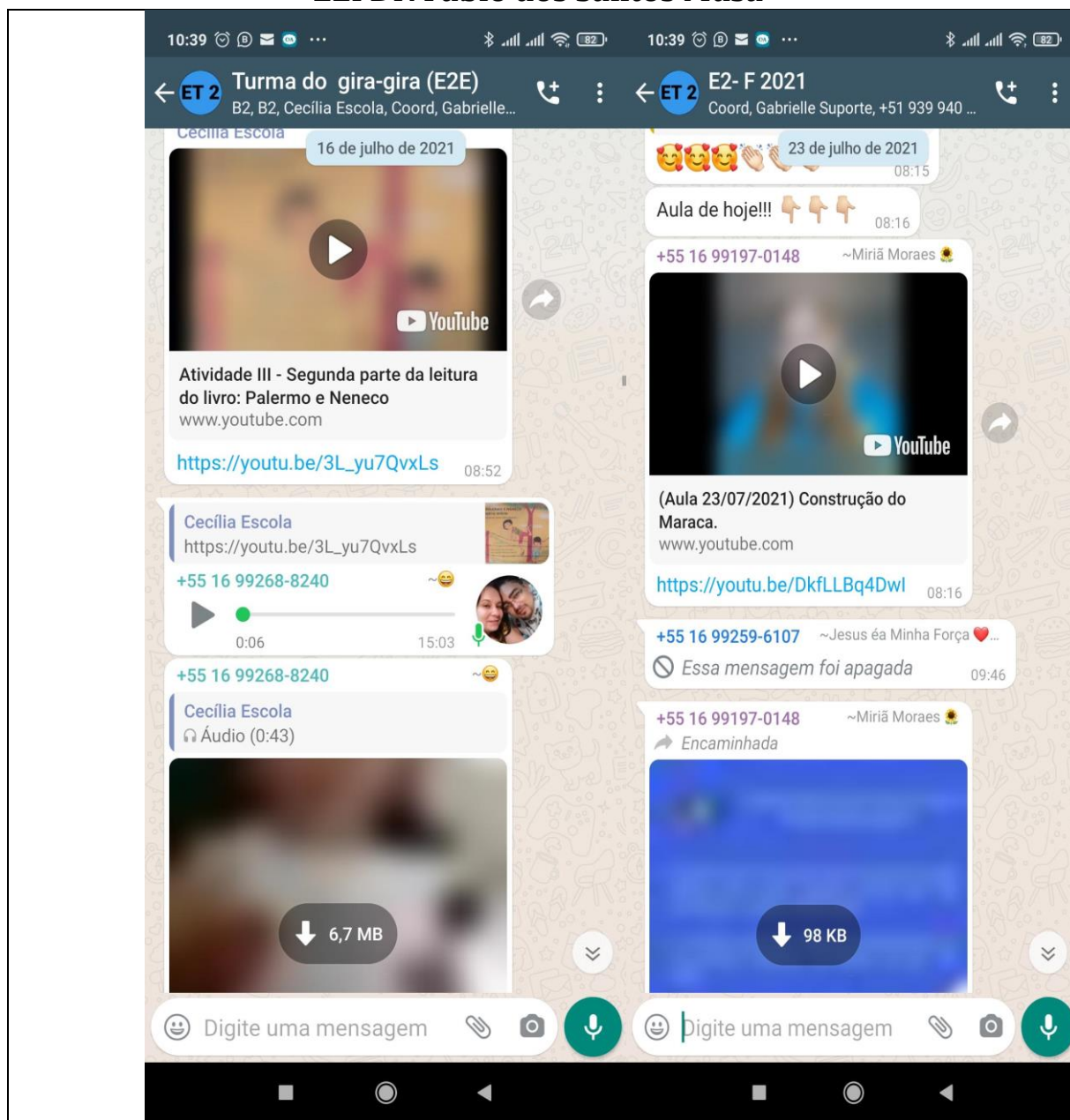
+55 16 98834-4281 ~Fernanda

Digite uma mensagem





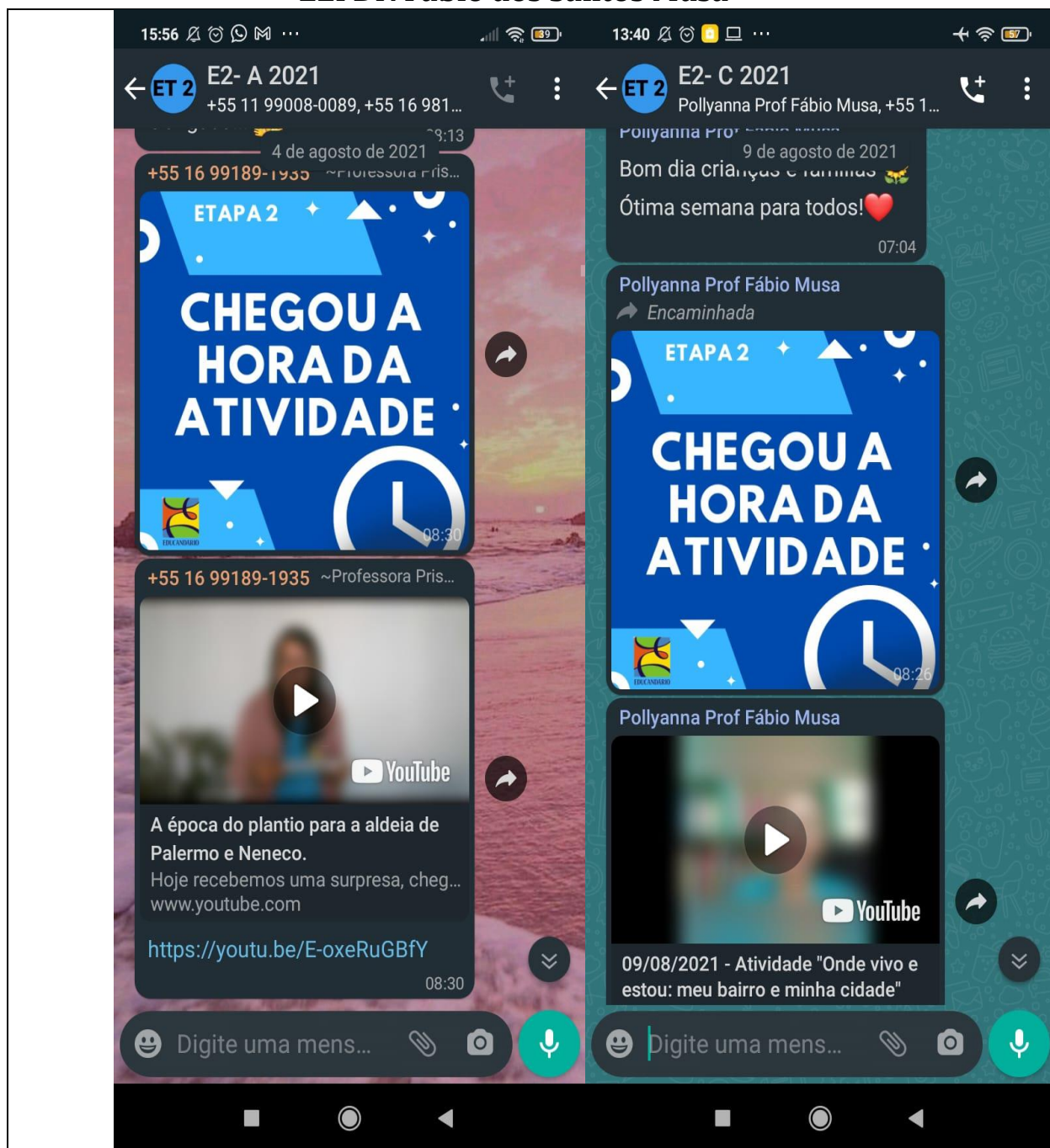
## EEI Dr. Fábio dos Santos Musa





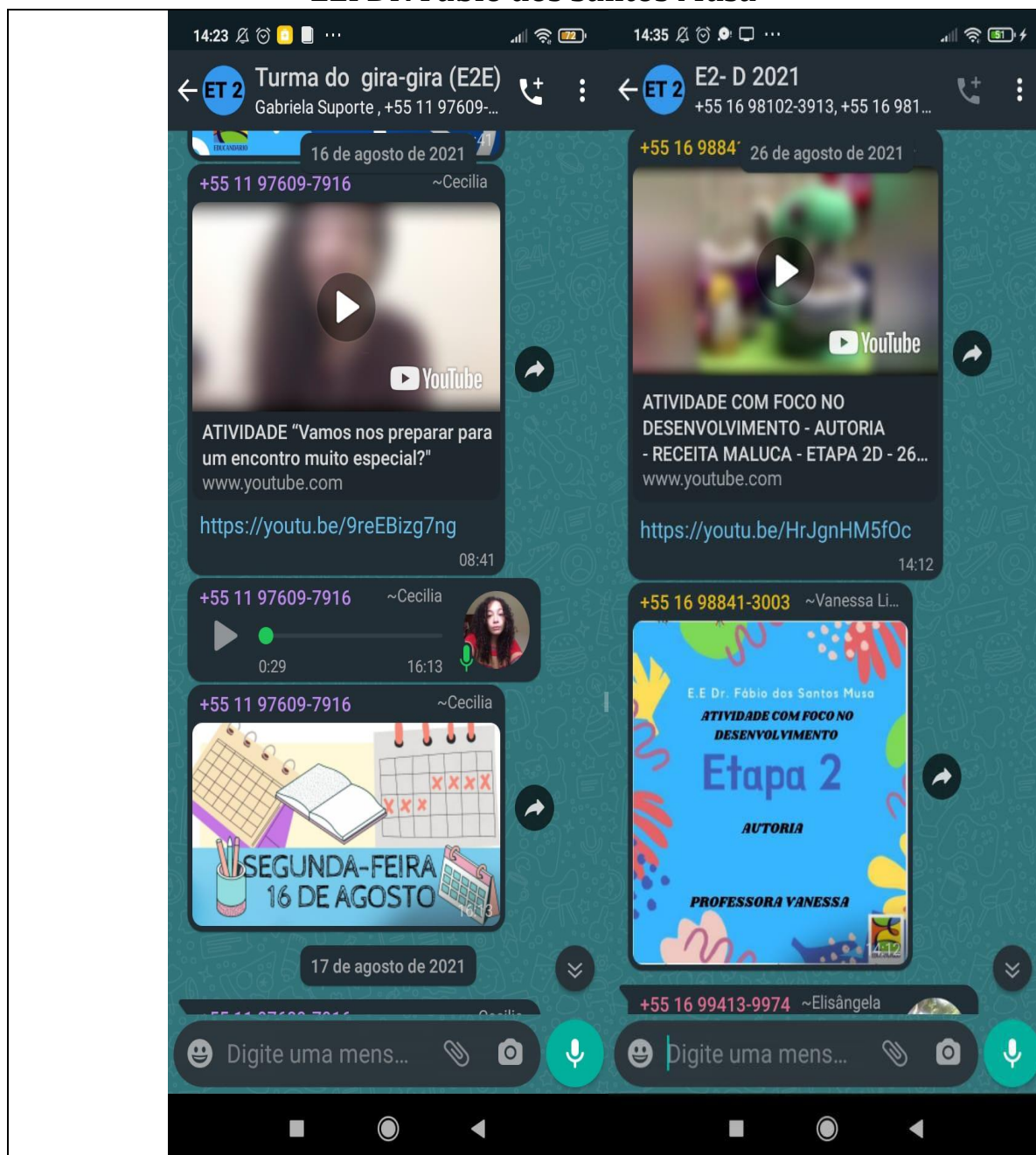


## EEI Dr. Fábio dos Santos Musa





## E EI Dr. Fábio dos Santos Musa



**Relate brevemente o envio de atividades, destacando pontos relevantes.**

### **RESPOSTA:**

Para melhor atender as famílias e as crianças, a cada interação, as professoras respondem diretamente à criança e sua família, visando o estímulo à participação e ao contato virtual acolhedor e afetivo, o que ocasiona uma maior interação. Foi possível também sondar as principais dificuldades quando não havia uma participação



### **EEl Dr. Fábio dos Santos Musa**

frequente, a busca de soluções baseada na realidade da família ocasionou em uma maior criação de vínculo e comprometimento.

Por meio das interações virtuais foi possível fazer um diagnóstico, mesmo que não completamente, contribuindo para o planejamento atrelado às reais necessidades de acordo com cada faixa etária, o que trouxe a possibilidade de um maior desenvolvimento das crianças. É certo que este acompanhamento não da maneira como gostaríamos, por se tratar de uma interação remota, mas foi possível identificar avanços da oralidade e psicomotricidade, sendo anexadas ao portfólio do aluno e integrado às Fichas de Acompanhamento e Avaliação Individual.

Este acompanhamento nos dá suporte para adequações na rotina escolar e no currículo, como a exclusão ou modificação de ações que desenvolvemos, transformando o fazer pedagógico em uma ferramenta ativa que está sempre atrelada às necessidades e interesses das crianças.

Quando há uma queda nas interações buscamos sempre dialogar com essas famílias para compreender o que está ocasionando tal afastamento e buscamos uma solução. Para aqueles que mesmo assim não conseguimos obter contato, ou mesmo não obtivemos contato desde o início do ano letivo, os identificamos em uma lista e uma sondagem permanente é feita para tentar localizá-los, inclusive realizando visitas domiciliares.

Além das atividades enviadas por meio do WhatsApp, elaboramos atividades impressas adaptadas para este formato, seguindo o mesmo planejamento dos trimestres. Juntamente a essas atividades enviamos materiais (recursos pedagógicos : Lápis, tinta, folha, etc.) para as famílias. Além destes materiais que já vínhamos entregando desde o início do ano letivo, a partir de agosto começamos a fazer kits com recursos de materiais e jogos confeccionados pelas professoras. Estes kits são entregues a todos os alunos. Esta ação fez crescer o número de participações, tanto nos encontros virtuais pela plataforma meet, quanto as interações estabelecidas nos grupos de WhatsApp, ficando evidente a importância da distribuição de recursos para estas famílias, que em sua maioria passam por transtornos financeiros e emocionais ocasionados pela pandemia.

Elaboramos vídeos, posts e comunicados frisando sobre a importância da participação nas atividades para o desenvolvimento das crianças, bem como para auxiliá-las no uso das tecnologias. Utilizamos do WhatsApp também para fornecer informações relevantes à comunidade no que diz respeito a saúde e alimentação.

#### **Registro de alcance (quantificar acessos) :**

**Resposta :**Total de acessos por postagem nas mídias digitais:

**Total geral de todas as mídias digitais utilizadas :** 71.685

#### **Registro dos resultados: Feedback das famílias**

(fotos, link de vídeos postados pelos pais, print de comentários de pais)

**Resposta:** Fazer print de comentários e interação com os familiares das crianças





### EEI Dr. Fábio dos Santos Musa

TIM 09:55 24%

**B1** B1-E/F 2021  
Gabii educandário, +55 16 98109-5329, +55 16...

qui., 6 de mai.

Bom dia titias a Ayla ganhou essa roupa da vovó,ela amou a roupa e mais ainda a cor dela 😍 08:05

+55 16 99279-8406 ~Vania de Andrade N...  
😍 muito linda!! 08:05

+55 16 99137-0208 ~Bruna

+55 16 99797-0311 ~Cleidemar S...  
📷 Bom dia titias a Ayla ganhou essa roupa da vovó,ela amou a roupa e mais ainda a cor dela 😍  
Que fofura. 😍 08:11

+55 16 98844-2677 ~Carla Mota  
0:24 10:35

+55 16 99279-8406 ~Vania de Andrade N...  
Tudo bem Carla, pode enviar amanhã 😊 10:37

+55 16 99269-0139 ~Flávia

Você não pode enviar mensagens para este grupo porque não participa mais dele.

TIM 16:17 31%

**B1** B1-C/D 2021  
Gabii educandário, +55 11 94392-9546, +...

sex., 14 de mai.

A Manu veio ajudar a mamãe 10:12

+55 16 98839-4435 ~Professora JULIAN...  
Que linda manu visitando a mamãe. 10:15

🥰 10:15

+55 16 99392-0864 ~Nely

+55 16 99298-2700 ~👑👑  
📷 A Manu veio ajudar a mamãe  
Que linda ❤️🥰 10:35

+55 16 99240-2351 ~Boutique Plus Size  
Luana ouvindo som sacola 10:37

+55 16 99240-2351 ~Boutique Plus...





### EEI Dr. Fábio dos Santos Musa

**B1-E/F 2021**  
Gabii educandário, +55 16 98109-5329, +...

qui., 20 de mai.  
7,4 MB

Boa noite titias o meu pai tem um monte de passarinho e eu amo todos eles 19:26

sex., 21 de mai.

+55 16 99279-8406 ~Vania de Andrade N...  
Bom dia Ayla!!  
Que linda !! Adorei 🙌🙌 07:35

+55 16 99279-8406 ~Vania de Andrade N...

+55 16 99797-0311 ~Cleidemar S...  
Boa noite titias o meu pai tem um monte de passarinho e eu amo todos eles 07:36

+55 16 99279-8406 ~Vania de Andrade N...

**B1- A/B 2021**  
Gabii educandário, +55 16 98125-6929, +5...

seg., 24 de mai.

17:57

ter., 25 de mai.

+55 16 98807-8851 ~Claudinha

+55 16 99391-5944 ~Tayanne Ca...  
GIF GIF

0:08 07:11

+55 16 98807-8851 ~Claudinha

+55 16 99391-5944 ~Tayanne Ca...  
Foto



### E EI Dr. Fábio dos Santos Musa

16:28 26% TIM

**B1 B1-C/D 2021**  
Gabii educandário, +55 11 94392-9546, +...

qua., 2 de jun. 15:10

+55 16 98806-5395 ~Sophia Emanuely

15:16

+55 16 99392-0864 ~Nely

+55 16 99226-4202 ~Vilma Cr... Foto

Que lindo 🥰🥰🥰❤️ 15:16

+55 16 99392-0864 ~Nely

+55 16 98806-5395 ~Sophia Em... Foto

Que lindinha ❤️❤️❤️🥰 15:16

+55 16 98839-4435 ~Professora JULIAN... 16:58

+55 16 98839-4435 ~Professora JULIAN...

16:30 26% TIM

**B1 B1-E/F 2021**  
Gabii educandário, +55 16 98109-5329, +...

ter., 8 de jun. 07:46

+55 16 98800-6888 ~Letícia E Danilo

12:03

Bom dia professora o Yago domingo teve uma experiência linda , como para o sítio do meu tio , lá ele conheceu os animais , cavalos , porcos , vacas , sentiu a grama no pezinho , mais como estávamos lá pra curti não lembrei de tirar uma foto 🤦 só tirei essa foto na hora de vir embora ele amou q natureza

+55 16 99137-0208 ~Bruna Braghetto

+55 16 98800-6888 ~Letícia E D... Foto

Bom dia professora o Yago domingo teve uma experiência linda , como para o sítio do meu tio , lá ele conheceu os animais , ca...

Boa tardell Que delícia de passeio que



## EEI Dr. Fábio dos Santos Musa

16:31 25% TIM

16:33 24% TIM

**B1** B1- A/B 2021  
Gabii educandário, +55 16 98125-6929, +...

**B1** B1-C/D 2021  
Gabii educandário, +55 11 94392-9546, +...

sex., 18 de jun.

+55 16 98807-8851 ~Claudinha

+55 16 99391-5944 ~Tayanne Ca...  
Foto

0:12 07:06


+55 16 98807-8851 ~Claudinha

+55 16 99391-5944 ~Tayanne Ca...  
Vídeo

0:11 07:07 1x

+55 16 98807-8851 ~Claudinha

+55 16 99391-5944 ~Tayanne Ca...  
Foto

Ameii! 

07:08

+55 16 98807-8851 ~Claudinha

+55 16 99391-5944 ~Tayanne Ca...  
Vídeo

ter., 22 de jun.

Kkkkk ainda bem que tem umas mãos ali pra puxar ele. 14:07

Que Bom que você melhorou Santiago. 😊 14:08

+55 16 99240-2351 ~Boutique Plus Size

Tia nely e professora ju estou espantada com reações da Luana ... com 11 meses .. ela muito diferente da minha mais velha 😱😱😱  
Entra dentro gaveta , mexi em tudo 😱  
tira alimentos do armário e entra dentro 😭😭😭 14:09

Essas crianças muito pra frente 🧑🧑🧑 14:09

+55 16 98839-4435 ~Professora JULIAN...  
Rrsr 14:10

Realmente cada criança é única e aprendem de formas diferentes. 14:11

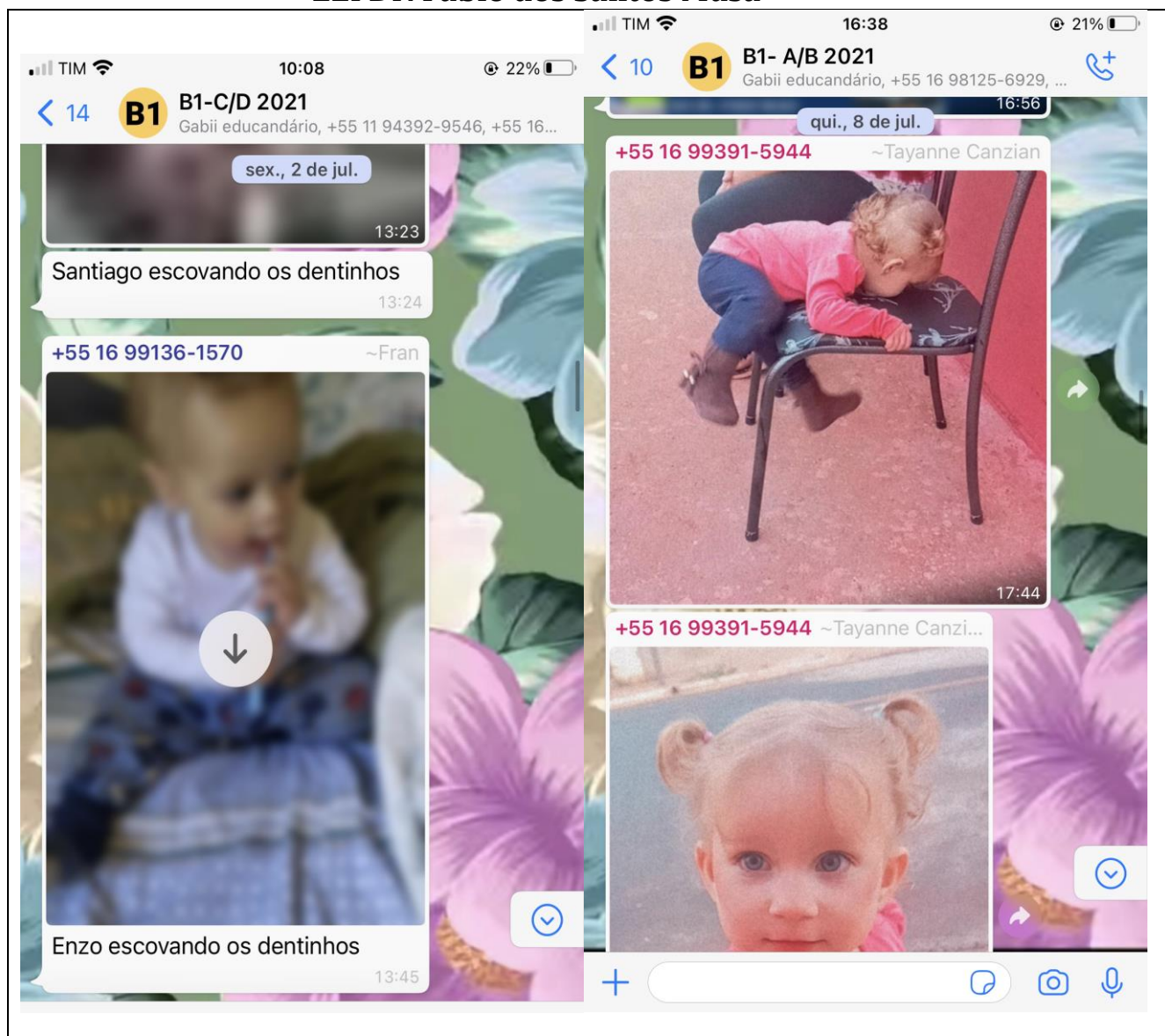
+55 16 99240-2351 ~Boutique Plus Size  
😱😱 percebi 14:11

+55 16 99392-0864 ~Nely  
Hahaha ela tá na fase de descobertas, e sim elas nos deixam de boca aberta com





## E EI Dr. Fábio dos Santos Musa








### EEI Dr. Fábio dos Santos Musa

16:38 21% TIM

**B1** B1- A/B 2021  
Gabii educandário, +55 16 98125-6929, +...

dom., 11 de jul. 16:56

+55 16 99391-5944 ~Tayanne Canzi...




Plantamos nosso pezinho de feijão  
❤️🥰 16:56

16:41 21% TIM

**B1** B1-E/F 2021  
Gabii educandário, +55 16 98109-5329, +...


<https://youtu.be/!> qua., 21 de jul. 08:49

+55 16 98844-2677 ~Carla Mota  
Encaminhada



12:44

+55 16 99279-8406 ~Vania de Andrade N...



**BOA**



### EEI Dr. Fábio dos Santos Musa


10:36 22% TIM

**B1** B1-C/D 2021  
Gabii educandário, +55 11 94392-9546, ...

10:17 19% TIM

**B1** B1-C/D 2021  
Gabii educandário, +55 11 94392-9546, +55 16...

+55 16 99364-827 qui., 5 de ago. 10:36



Maju assistindo 09:29

+55 16 99392-0864 ~Nely  
Que linda, muito bem Maju ❤️ 09:30


+55 16 98839-4435 ~Professora JULIAN...  
Muito bem Maju 🙌🙌🙌 10:57

Adorei sua foto. 10:57

Boa tarde familias 🙌 seg., 9 de ago. 10:17

+55 16 99136-1570 ~Fran  
Assim que minha cunhada chegar do centro ela vai mandar foto 14:55

+55 16 99136-1570 ~Fran



Enzo brincando 🙌 16:59

ter., 10 de ago.





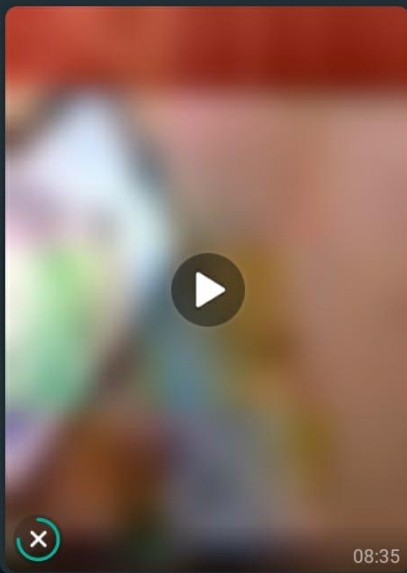
### EEI Dr. Fábio dos Santos Musa

14:01 4G 83% 13:46 4G 84%

**B1 B1-C/D 2021**  
Coordenação F, +55 11 94392-9546, +55 ...

<https://youtu.be/...>  
20 de agosto de 2021 07:22

+55 16 99402-7089 ~Fran Gouvea  
Encaminhada



08:35

+55 16 98839-4435 ~Professora JULIANA MÜLLER...  
❤️❤�

09:29

Que lindos seus livros 😍

09:30

+55 16 99392-0864 ~Nely  
Que lindo 😍

09:30

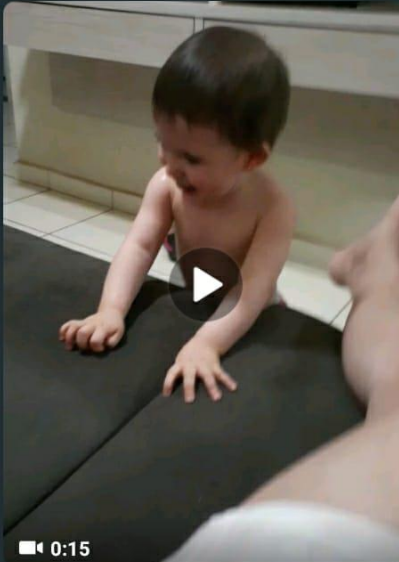
+55 16 98839-4435 ~Professora JULIANA MÜLLER...  
Tava com soninho 😍

09:39

**B1 B1-E/F 2021**  
Bruna Educa B1, Coordenação F, Vania E...

+55 16 99797-037 27 de agosto de 2021

Vania Educa B1 F. 01  
Queridas famílias!!!  
🌞🌞🌞🌞🌞  
Hoje em nossa escola naTV aprend...



0:15

Agora q ela aprendeu a fazer o "não" e a brincadeira preferida dela Bom dia

07:37

Bruna Educa B1 G. 01

+55 16 98157-5370  
Gosta da galinha pintadinha e gosta de dançar tia ❤️ (0:35)

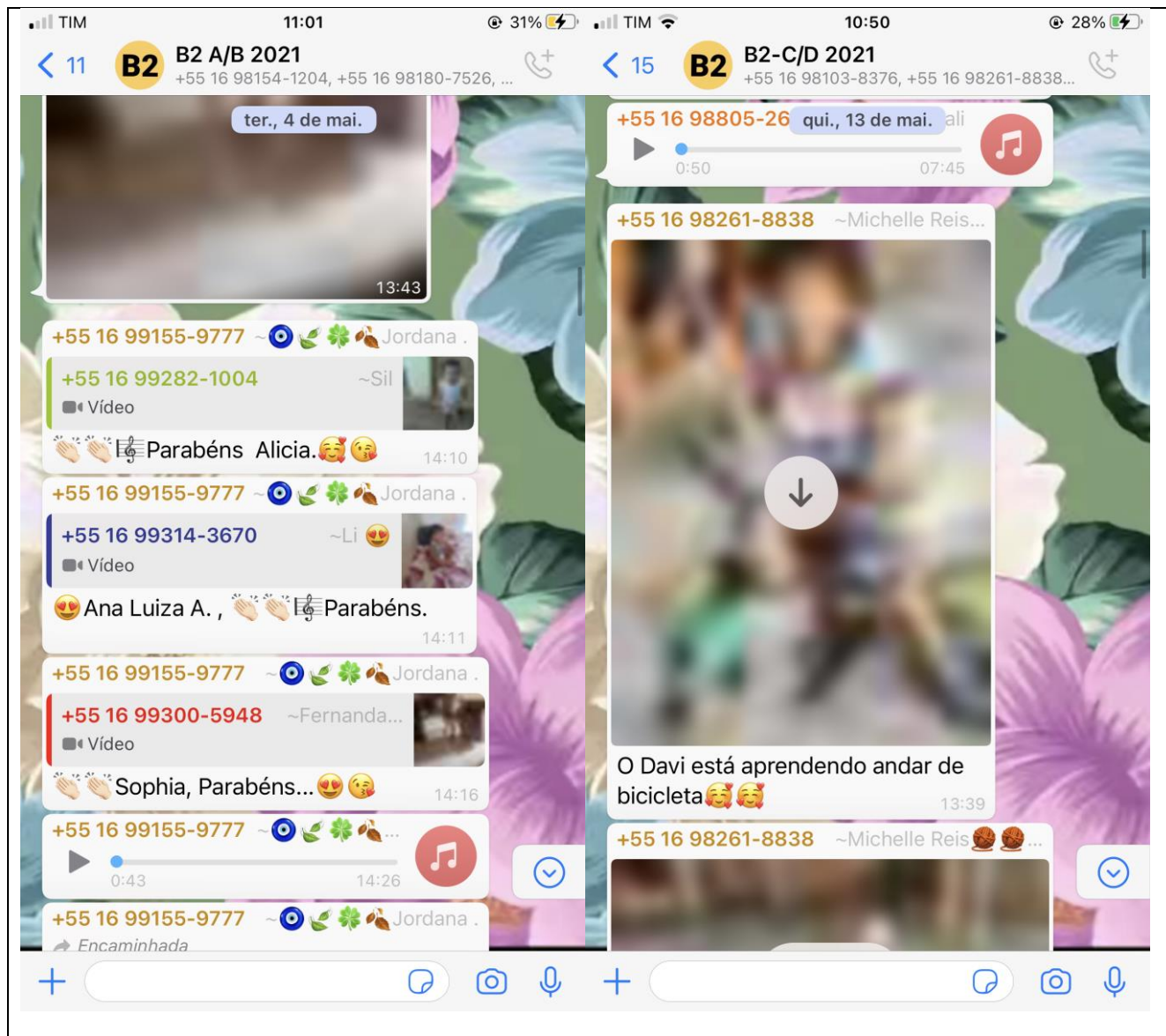
Bom dia! Que lindinha dançando. 😍😍😍  
😍😍

07:37

Digite uma mensagem



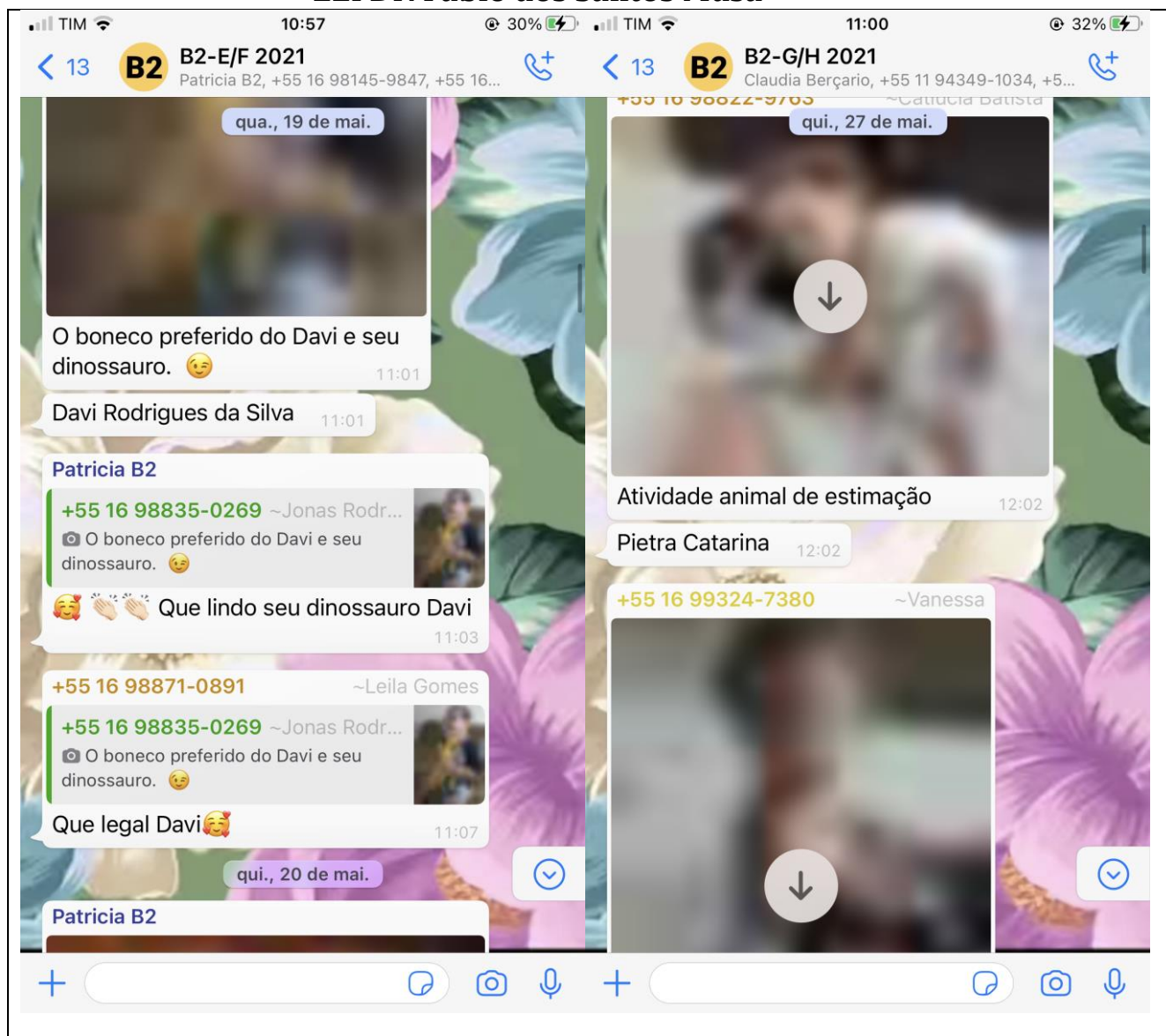
### EEI Dr. Fábio dos Santos Musa







### EEI Dr. Fábio dos Santos Musa





### EEI Dr. Fábio dos Santos Musa

**WhatsApp Chat: B2-I/J 2021**  
Date: ter., 1 de jun.  
Time: 12:36  
Status: 10% battery, TIM network

Message: Boa tarde o desenho do Gabriel  
Time: 14:46

Message from +55 16 99325-2378 ~PROFESSORA JOICE:  
Message from +55 16 98858-5301 ~Taty: Boa tarde o desenho do Gabriel  
Audio: 0:13  
Time: 14:55

Message from +55 16 98805-9143 ~Aliny Almeida:  
Message from +55 16 98858-5301 ~Taty: Boa tarde o desenho do Gabriel  
Audio: 0:12  
Time: 15:06

Message from +55 16 99198-1120 ~Karina: [Image]

**WhatsApp Chat: B2 A/B 2021**  
Date: qua., 9 de jun.  
Time: 11:03  
Status: 32% battery, TIM network

Message: Ana Luiza adora fazer caretas, principalmente biquinho 😊  
Time: 08:11

Message from +55 16 99155-9777 ~Jordana .:  
Message from +55 16 99342-9531 ~Suelen: Ana Luiza adora fazer caretas, principalmente biquinho 😊  
Message: 🙌🙌🙌🙌🙌🙌 Bom dia, que linda, 🥰 adorei.  
Time: 08:15

Message from +55 16 99399-9792 ~Professora ARIELA:  
Message from +55 16 99342-9531 ~Suelen: Ana Luiza adora fazer caretas, principalmente biquinho 😊  
Message: 🙌🙌🙌🙌🙌🙌  
Time: 08:18

Message from +55 16 99737-1599 ~❤️ Bia 🙏🙏:  
Message: Bom dia 🦋



### EEI Dr. Fábio dos Santos Musa

**B2-I/J 2021** (14 members) - qua., 16 de jun.

Bom dia tias Gabriel 11:51

+55 16 98805-9143 ~Aliny Almeida

+55 16 98858-5301 ~Taty

Bom dia tias Gabriel 11:52

+55 16 99325-2378 ~PROFESSORA JOICE

+55 16 98858-5301 ~Taty

Bom dia tias Gabriel 11:57

+55 16 98242-4301 ~Givaldo

Boa tarde tias 😊 12:14

+55 16 99375-7753 ~Patrícia

**B2-E/F 2021** (13 members) - qua., 23 de jun.

Davi Rodrigues da Silva ama essa música. Fica hipnotizado assistindo kkkkk 11:12

+55 16 98871-0891 ~Leila Gomes

+55 16 98835-0269 ~Jonas Rodr...

Davi Rodrigues da Silva ama essa música. Fica hipnotizado assistindo kkkkk

Que bom que vc gosta da música Davi 🙌🙌🙌 11:15

+55 16 98835-0269 ~Jonas Rodrig...





### EEI Dr. Fábio dos Santos Musa

11:02 32% TIM

**B2 B2-G/H 2021**  
Claudia Berçario, +55 11 94349-1034, +5...

qui., 1 de jul.

Atividade algodão com água.  
Heloísa Tavares Ferreira 14:47

**Claudia Berçario**  
Ahhh helo!!! Q fofalinda ela!!!  
🥰🥰 14:50

+55 16 98824-3005 ~Ana Carolina 🦋

+55 16 99408-7444 ~Jéssica T....  
Atividade algodão com água. Heloísa Tavares Ferreira

Que linda!!! 🥰🥰 14:51

+55 16 99408-7444 ~Jéssica T. Tav...

+55 16 98824-3005 ~Ana...  
Bom dia famílias! Bom dia crianças ☀️  
A atividade de hoje é: Transferindo líquid...

11:07 33% TIM

**B2 B2-I/J 2021**  
+55 16 97400-7019, +55 16 98104-7049,...

seg., 5 de jul.

Boa tarde tias Gabriel 14:50

+55 16 99325-2378 ~PROFESSORA JOICE  
Essa mensagem foi apagada. 15:43

+55 16 99325-2378 ~PROFESSORA JOICE

+55 16 99331-9989 ~leoxcarol  
Vídeo 0:13 15:44

+55 16 99325-2378 ~PROFESSORA JOICE

+55 16 98806-5179 ~Michele Silva  
Boa tarde 🥰 0:28 15:46

+55 16 99325-2378 ~PROFESSORA JOICE

+55 16 98858-5301 ~Taty  
Boa tarde tias Gabriel





### EEI Dr. Fábio dos Santos Musa

**B2 A/B 2021** | +55 16 98154-1204, +55 16 98180-7526, ... | 11 | 11:04 | 33% | 16:12

sex., 16 de jul.

16:12

Receita da Anna Luiza 16:12

Não deu pra gravar mais pois o cel tá sem memória 😞😞 16:13

Mais tá aí o resultado final 🤔🤔👏👏👏👏 16:14

+55 16 99314-3670 ~Li 🍷 16:14

**B2 C/D 2021** | +55 16 98103-8376, +55 16 98261-8838... | 14 | 10:54 | 29% | 16:41

qui., 22 de jul.

Hugo 16:41

+55 16 98103-8376 ~Ducilene 🤍🤍👏👏 16:42

+55 16 98805-2690 ~Natali 0:14 16:43

+55 16 98813-3362 ~Débora 🥰🍷 16:44

+55 16 99233-1240 ~Debora Souza



### EEI Dr. Fábio dos Santos Musa

10:59 31% TIM

11:03 32% TIM

**B2** B2-E/F 2021 Patricia B2, +55 16 98145-9847, +55 16... +55 16 99118-9957 ~Priscilla Oliveir... ter., 3 de ago.

**B2** B2-G/H 2021 Claudia Berçario, +55 11 94349-1034, +5... ter., 10 de ago.

Lorenzo dançando a música "Saia Piaba" 21:56

qua., 4 de ago.

+55 16 98871-0891 ~Leila Gomes Bom dia! ☀️ Muito bem Lorenzo 🙌🙌🙌🙌 parabéns 06:58

Patricia B2

Tuca no carimbo\_ Leonardo. 10:04

+55 16 99126-6116 ~Vanessa

+

+




### EEI Dr. Fábio dos Santos Musa

07:55 84% TIM

10:47 81% TIM

**B2 B2-G/H 2021** Claudia Berçario, +55 11 94349-1034, +55...  
**B2 B2-C/D 2021** +55 16 98103-8376, +55 16 98261-8838, ...



sex., 20 de ago.



Atividade brinquedos folclóricos.  
Heloísa Tavares Ferreira 12:13





+55 16 99408-7444 ~Jéssica T. Tavares

**Claudia Berçario**  
Bom dia! ☀️  
Hoje no Escola na TV aprendemos a fazer vários...




seg., 23 de ago.

+55 16 99195-4218 ~Maisa 🥰🥰🥰



+2

+55 16 99457-5899 ~Keila Medeiros

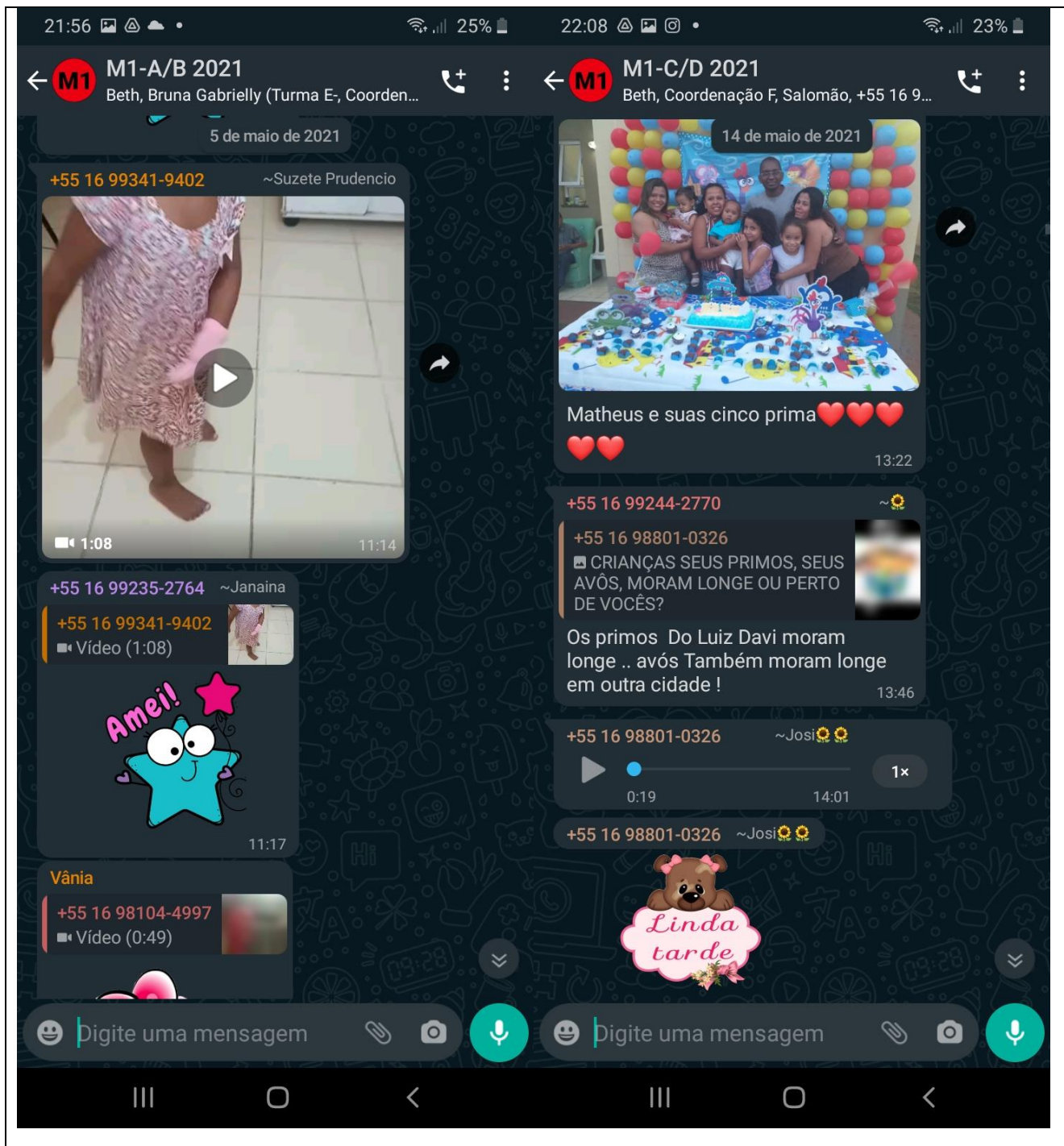


+





### EEI Dr. Fábio dos Santos Musa







### EEI Dr. Fábio dos Santos Musa

22:16 22% 22:25 21%

**M1 M1-E/F 2021**  
Beth, Coordenação F, Luana, +55 16 981...

**Luana** 20 de maio de 2021  
Bom dia Laurinha!  
Que família linda a sua.  
Parabéns pela atividade 🙌🙌🙌🥰  
10:49

**+55 16 98105-0911** ~Amanda  
+55 16 97403-0220  
Bom dia!!! Atividade de hj da Laura ✓  
(0:41)  
Muito bem Laurinha!  
Linda família 🥰  
10:49


**+55 16 98800-6888** ~Letícia E Danilo  
Pietro não fala ainda  
Mais com ele mora mamãe papai e os 2 irmãos  
11:13


**Luana**  
+55 16 98800-6888  
Pietro não fala ainda  
Mais com ele mora mamãe papai e os 2 irmãos  
👍🙌🙌🙌🥰  
11:14

**+55 16 98105-0911** ~Amanda  
+55 16 98800-6888  
Pietro não fala ainda  
Mais com ele mora mamãe papai e os 2 irmãos  
**Muito Bom!...**  
🌸🐰🌸

**M1 M1- G/H**  
Beth, Claudinha, Coordenação F, +55 11 ...

28 de maio de 2021 09:57

**+55 16 99119-2099** ~Que Pode da Um...  
  
Lucas brincando com as primas no final de semana  
11:26

**Claudinha M1**  
+55 16 99119-2099  
Lucas brincando com as primas no final de semana  





### EEI Dr. Fábio dos Santos Musa

22:31 20% 22:40 19%

**M1** M1- I/J 2021 Alice Arantes -pai Alex (Etapa, Alice Aran...  
**M1** M1- L/M Beth, Coordenação F, +55 16 98185-6116...

5 de junho de 2021


Atividade 17/05 14:08  
+55 16 99124-9752 ~Edlene



Noemi atividade 18/05 14:08  
+55 16 99124-9752 ~Edlene

alunos na aula 9 de junho de 2021  
09:24 09:24

+55 16 99109-7328 ~Aninha



bom dia 09:53

+55 16 99158-0269 ~Daiane  
Bom dia, Arthurzinho! ✨☀️  
Capricha na sua centopéia, hein? 🐛

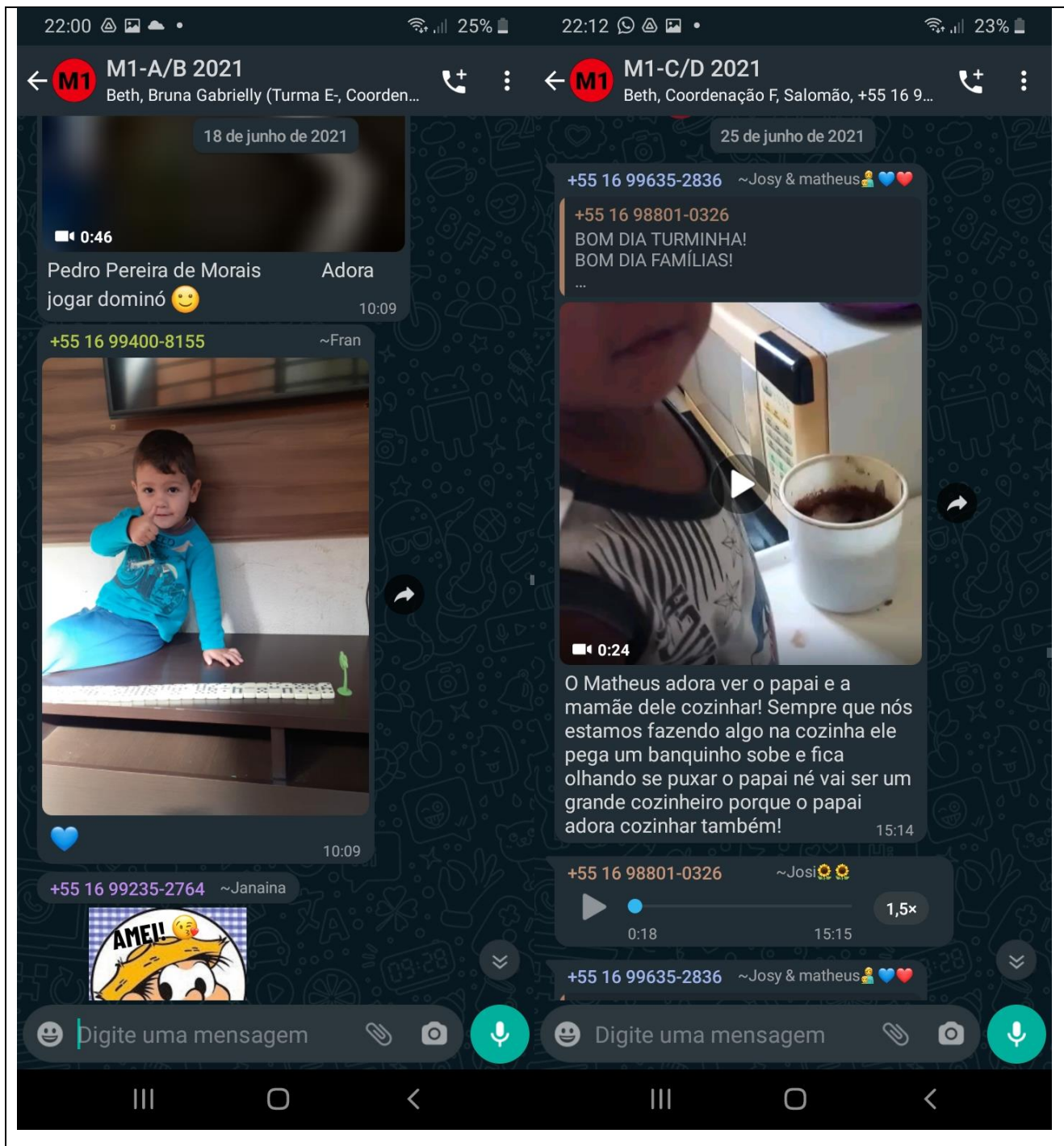
Um beijo! ❤️😘 09:58

+55 16 99109-7328 ~Aninha

Digite uma mensagem Digite uma mensagem



## EEI Dr. Fábio dos Santos Musa







### EEI Dr. Fábio dos Santos Musa

22:20 21%

**M1 M1-E/F 2021**  
Beth, Coordenação F, Luana, +55 16 981...

**ARRAIA DO MATRIZIAL 1** 2 de julho de 2021

Data: 05/07      Serão 20 min de interação com brincadeiras júnias é muita alegria!!!

Horário: 15h


Via Google meet: link será enviado no grupo

0:10 taremos de religião em nosso encontro! 1:08

+55 16 98129-5506 ~Jéssica Santos

Luana

Video (1:36)



Heitor em atividade **Acampamento** 🏕️

Heitor em atividade de hoje ! Aqui em casa ele sempre faz isso gosta MuitoO 😊

11:10

Luana

Que legal Heitor. 🍀

Parabéns 🙌🙌🙌 11:26

+55 16 98800-6888 ~Letícia E Danilo

22:28 20%


**M1 M1- G/H**  
Beth, Claudinha, Coordenação F, +55 11 ...

Claudinha M1 6 de julho de 2021

Ola! Familias e crianças essa é professora Alana, ela a professora responsável pela M1 H. Vamos dar as boas vindas pra ela...

Bem vinda professora Alana 😊 19:51

+55 16 99239-9911 ~Joice Cunha



Assistindo o vídeo de hoje 20:17

7 de julho de 2021

+55 16 99257-0488 ~Alana Araújo

**Bom Dia**

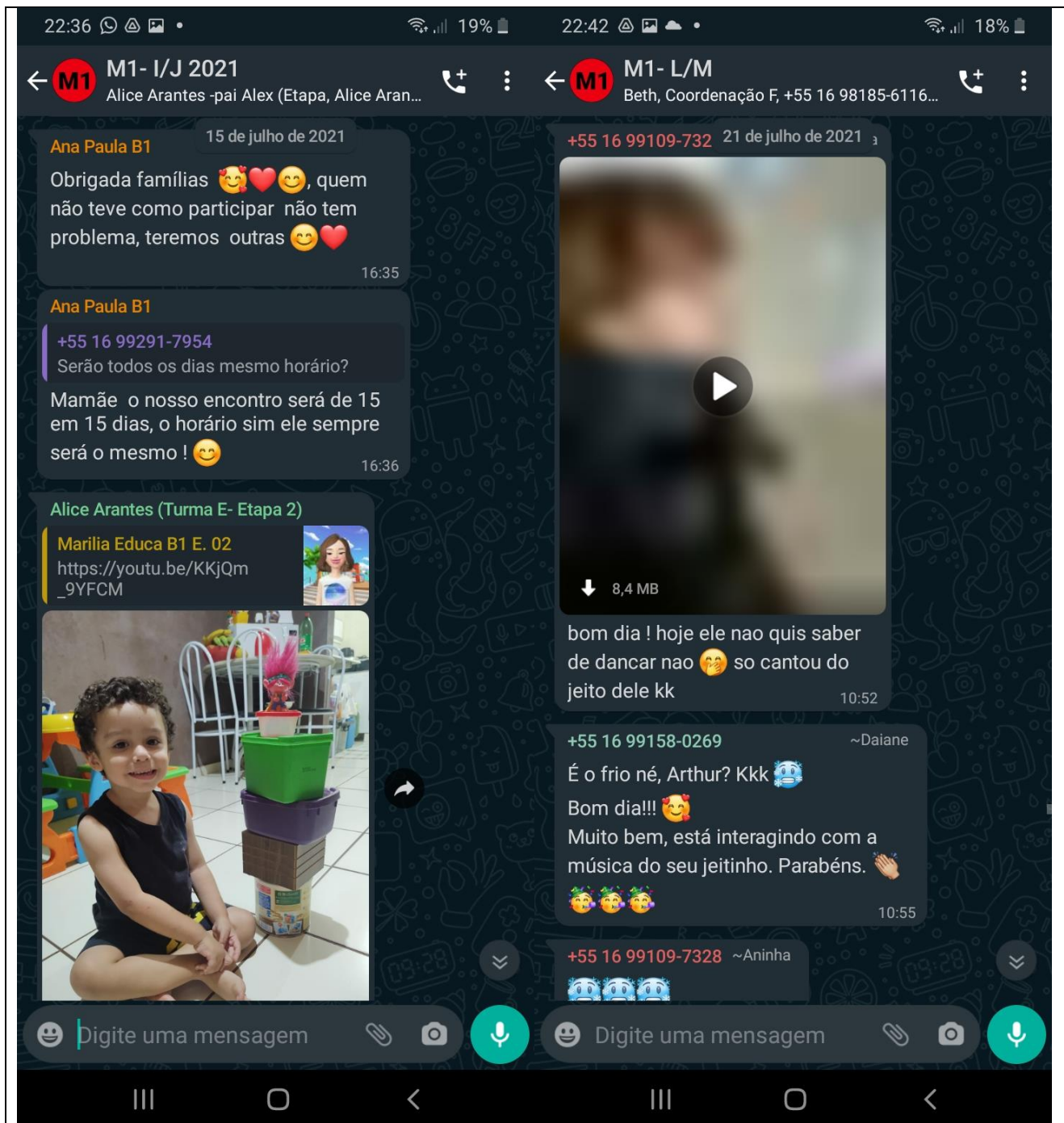
Digite uma mensagem

Digite uma mensagem





## EEI Dr. Fábio dos Santos Musa





### EEI Dr. Fábio dos Santos Musa

14:37 10:02


**M1** M1-A/B 2021 Gabriela Musa , Janaina P... **M1** M1-C/D 2021 Gabriela Musa , Josi Profe...


6 de agosto de 2021 15:50 10 de agosto de 2021

+55 16 98184-7... **Vânia Prof...** Vídeo (5:43)

Obra de arte do nicolas 🐒 13:16

+55 16 99301-9...

 Joaquim Caetano 15:51

 O Davi ama verdura alface - 12:26

Wânia Professora M1

Digite um... Digite um...






### EEI Dr. Fábio dos Santos Musa

08:48 08:19

**M1** M1-E/F 2021 Amanda , Gabriela Musa , ...

**M1** M1- G/H Alana Professora M1 H, Cl...

**+5 16 de agosto de 2021**




Bom dia...  
Atividade de hj  
da Laura

10:28

**Luana Professora...**  
Parabéns  
Laurinha!  
Amei sua  
florzinha de mão


**24 de agosto de 2021**



Davi plantando  
seu  
feijaozinho!!!

18:35

**+55 16 99460-4...**



Digite um...

Digite um...



### EEI Dr. Fábio dos Santos Musa

07:52 96% M2- C/D 2021 Carol, Coordenação F, Fer, +55 16 98142-... 14 de maio de 2021 16:50

+55 16 98233-7986 ~Karol Thuany  
+55 16 99456-2202 Foto  
Parabéns Larinha!!!! 🥳🥳 Que lindo seu desenho da pipa!!!! 🎈🥳👏 16:54

+55 16 99155-9777 ~Jorda...  
17:00

15 de maio de 2021

+55 16 99289-1431 ~Espaço Mulher Virtuo...

07:59 96% M2- E/F 2021 Carol, Coordenação F, Fer, +55 16 98115-... 19 de maio de 2021 07:44

+55 16 99115-6314 ~Agnes👑  
Bom dia 08:25  
A aula de hoje é reprise ? 08:25

+55 16 99397-1254 ~PROFª JÉSSICA  
Bom dia, sim!!  
Devido a covid, o Escola na TV apresentará reprise por alguns dias. Mas logo voltará com a programação inédita. 08:38  
Mas vamos fazer atividades diferentes 😊 08:39

+55 16 99115-6314 ~Agnes👑  
Entendi, estamos aqui assistindo 08:39

+55 16 99397-1254 ~PROFª JÉSSICA  
👏👏🥳 08:39

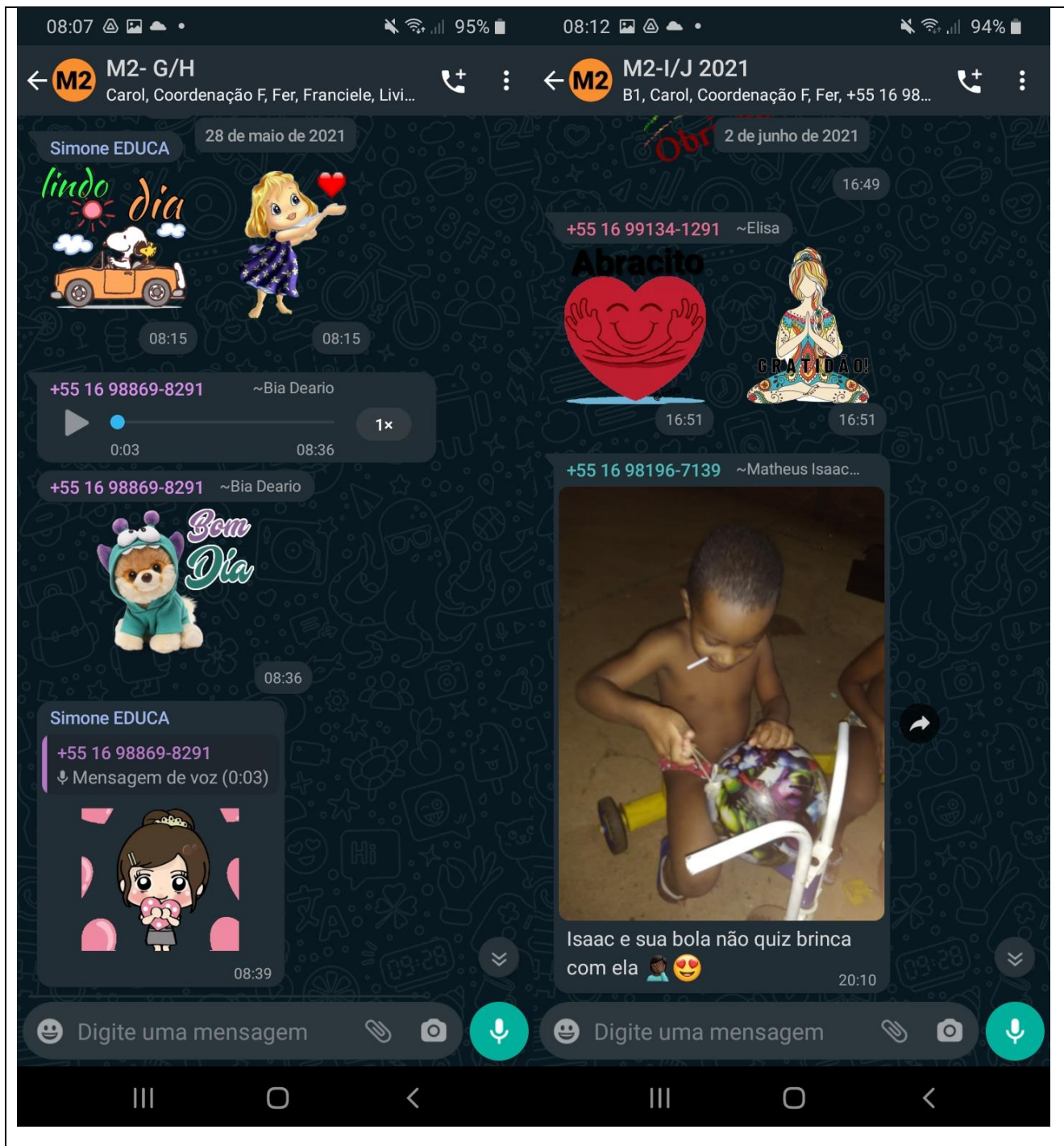
+55 16 99394-2921 ~Profª Lari  
Encaminhada

39 KB





### EEI Dr. Fábio dos Santos Musa





### EEI Dr. Fábio dos Santos Musa

The image displays two WhatsApp chat windows side-by-side. The left window is titled 'M2- K/L 2021' with the contact name '+55 16 99463-8551, Carol, Coordenação ...'. It shows a video call from 10 de junho de 2021 at 16:35. Below it is a voice message from Nathalia Educa (+55 16 98158-4231) with a duration of 0:03, sent at 16:45. Another voice message from Nathalia Educa (+55 16 98867-4144) with a duration of 0:02 is also shown, sent at 16:45. At the bottom, there is a photo of hand-drawn geometric shapes: a circle labeled 'Circulo', a rectangle labeled 'Retangulo', a square labeled 'Quadrado', and a triangle labeled 'Triangulo', sent at 23:33. The right window is titled 'M2- A/B 2021' with the contact name 'B1 A, Carol, Coordenação F, Fer, +55 16 9...'. It shows a video call from 18 de junho de 2021 at 17:02 from Alice inglês (+55 16 99191-3051). Below it is a voice message from Fer Ingles (+55 16 99191-3051) with a duration of 0:49, sent at 07:09, with the text 'Linda!'. A pink speech bubble sticker with a laughing face and the text 'Amei!' is visible at the bottom of the right chat. The bottom of the image shows the standard WhatsApp input area with the text 'Digite uma mensagem' and various icons for emojis, attachments, camera, and voice recording.




### EEI Dr. Fábio dos Santos Musa

07:55 📶 🔋 96%


**M2- C/D 2021**  
Carol, Coordenação F, Fer, +55 16 98142-...

25 de junho de 2021

 0:26

Tiro ao alvo 🎯 com pet 12:53

+55 16 99173-9670 ~ Lilian Liess

 0:17

Fruit Papaya Heloisa 12:56

+55 16 99173-9670

📄 📷 🗣️

⋮

08:10 📶 🔋 94%

**M2- G/H**  
Carol, Coordenação F, Fer, Franciele, Livi...

Precisa alguém € 7 de julho de 2021

Pra entrar 18:28

Simone EDUCA  
sim 18:29

+55 16 99746-1905 ~Ana  
esta pedindo autorização 18:31

Simone EDUCA  
Mamãe, boa noite! Já está online 18:36

+55 16 98869-8291 ~Bia Deario  
Adoramoss...Precisamos fazer mais estas reuniões 😊😍 19:01

+55 16 98816-8661 ~Nega Taísa  
Muito legal tia amamos 19:01

💖💖💖 19:01

+55 16 99298-1258 ~Mel  
muito bom ❤️ 19:01

+55 16 98816-8661 ~Nega Taísa  
Prazer em conhecer vcs  
Bjos Isadora e mamãe 💖 19:02

+55 16 99298-1258 ~Mel  
manda as fotos ❤️ 19:02

📄 📷 🗣️

🗣️





## EEI Dr. Fábio dos Santos Musa

08:15 94% 08:21 93%

**M2- I/J 2021**  
B1, Carol, Coordenação F, Fer, +55 16 98...

16 de julho de 2021

0:13 11:42

+55 16 99234-1712 ~Thiago Enzo Mariane...

Mari imitando a galinha 🐔 11:48

+55 16 99618-1990 ~Tamiris

+55 16 99234-1712  
Mari imitando a galinha 🐔 (0:19) 13:21

Muito bom MARI 13:21

+55 16 99618-1990 ~Tamiris

**M2- K/L 2021**  
+55 16 99463-8551, Carol, Coordenação ...

Sem problema e... do 22 de julho de 2021 09:05

+55 16 99314-6690 ~Liriane Rubio  
Desculpem professoras, hj eu tive uma entrevista de emprego 😞, estou indo pra casa agora 💔 09:30

Nathalia Educa  
+55 16 99314-6690  
Desculpem professoras, hj eu tive uma entrevista de emprego 😞, estou indo pra casa agora 💔

Que bom mamãe. Fique tranquila. Na próxima aula ajustaremos o horário. 09:44

+55 16 99109-7069 ~Jack  
+55 16 99307-2441  
Olá, Mamãe! Que pena! 😞 Como ela está? Melhoras Helena 🙏

Ela está bem...foi apenas um susto graças a Deus...caiu do sofá e bateu a cabeça..mas está tudo bem. Obrigada. 11:12

Nathalia Educa  
+55 16 99109-7069  
Ela está bem...foi apenas um susto graças a Deus...caiu do sofá e bateu a cabeça..mas está tudo bem. Obrigada. Que ótimo.

Digite uma mensagem





### EEI Dr. Fábio dos Santos Musa

07:49 97%

**M2- A/B 2021**  
B1 A, Carol, Coordenação F, Fer, +55 16 9...

5 de agosto de 2021 14:58  
+55 16 98818-8485 ~Dri

+55 16 98859-0747  
Vai mandar o link ou como vai funcionar

Segue o vídeo 🤗 14:59

+55 16 98859-0747 ~Gisele 🌿

+55 16 98818-8485  
Segue o vídeo 🤗

Obrigada  
E que eu tenho que mandar pro pai dela pra ele coloca pra ela assistir em casa 15:00

Por isso perguntei 15:00

Fiquei com medo de não dar tempo 15:00

+55 16 98818-8485 ~Dri

+55 16 98859-0747  
Obrigada  
E que eu tenho que mandar pro pai dela pra ele coloca pra ela assistir em casa 15:01

Magina Pode perguntar!

+55 16 98818-8485 ~Dri  
Encaminhada

15:35 65%

**M2- E/F 2021**  
Prof daiane, Prof Gabriela, +55 16 98115-1...

10 de agosto de 2021

Benjamim 10:34

+55 16 98812-2680 ~Q...

Digite uma mensagem



### E EI Dr. Fábio dos Santos Musa

15:37 64% 01:48 39%


**M2 M2- K/L 2021** Prof Gabriela, +55 11 94349-1034, +55 16 ...

**M2 M2- C/D 2021** Prof Gabriela, +55 16 98142-6136, +55 16 ...

16 de agosto de 2021

👍 👍 👍 10:19

+55 16 99132-1633 ~G...




0:05

Leo Apolinario 10:20

+55 16 99153-2809 ~Natália Za...

+55 16 99132-1633

🗣️ Mensagem de voz (0:24)




Digite uma men...


24 de agosto de 2021

Vídeo 0:10 11:18

+55 16 98226-3293 ~...



+55 16 99289-1431 ~Espa...





11:20

+55 16 98226-3293 ~Prof. Katia...

+55 16 99289-1431

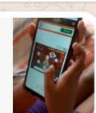
Foto



11:21

+55 16 99219-4343

Vídeo (0:29)



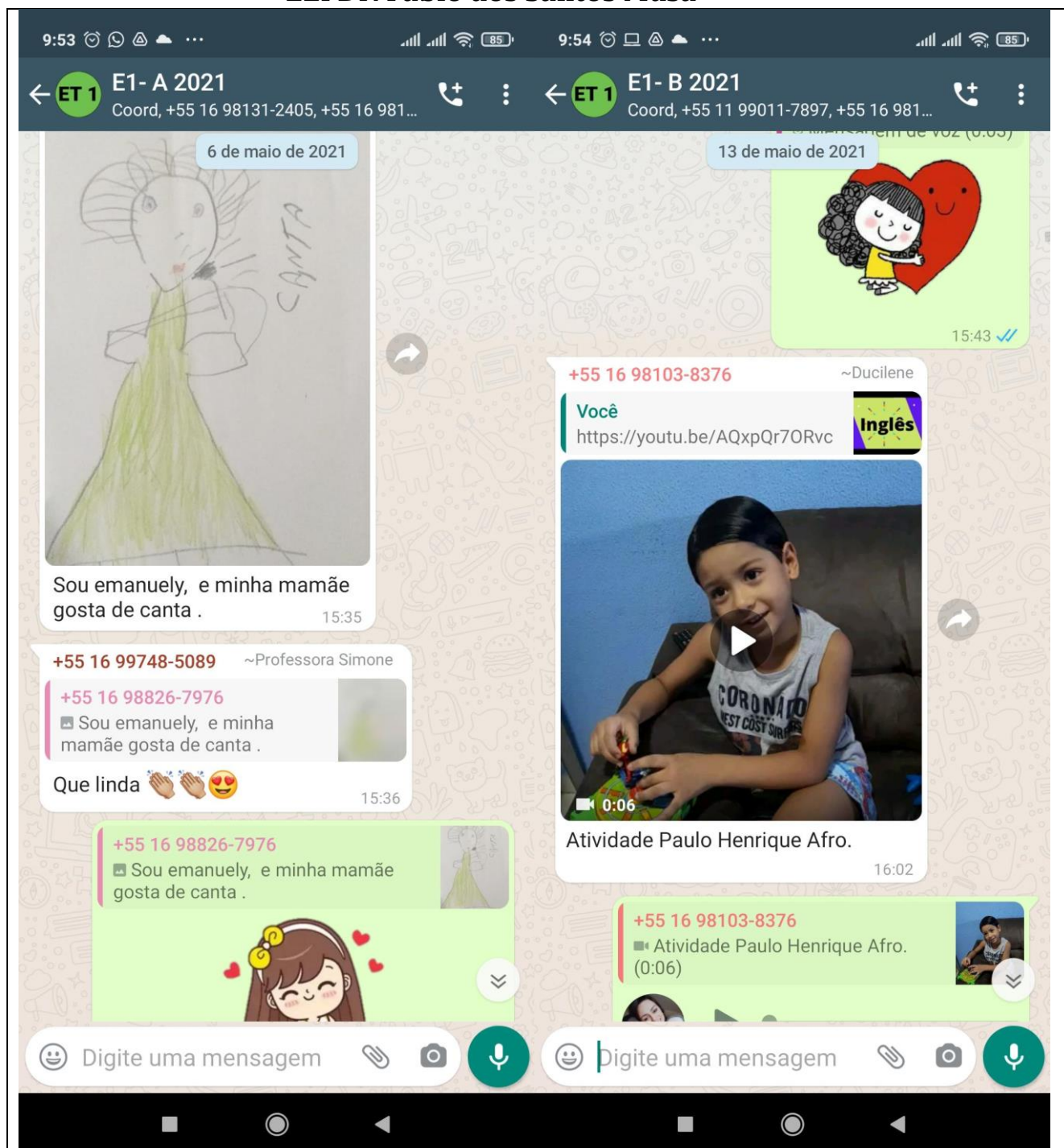
+55 16 98233-7986 ~...

Digite uma men...





## EEI Dr. Fábio dos Santos Musa





### EEI Dr. Fábio dos Santos Musa

9:54 9:56

**E1- C 2021** B2, B2, Coord, Letícia, +55 16 98177-6... **E1- D 2021** Coord, +55 11 96541-7441, +55 11 973...

19 de maio de 2021 27 de maio de 2021

Letícia 0:02 11:45

+55 16 99262-8553 ~Francielle Chry... 0:02 18:06

+55 16 99145-3876 ~Marcela Cristi... 0:02 18:06

+55 16 99338-8781 ~Jaqueline 0:07 18:51

O amiguinho da giovanna 12:08 Enzo paulo 18:51

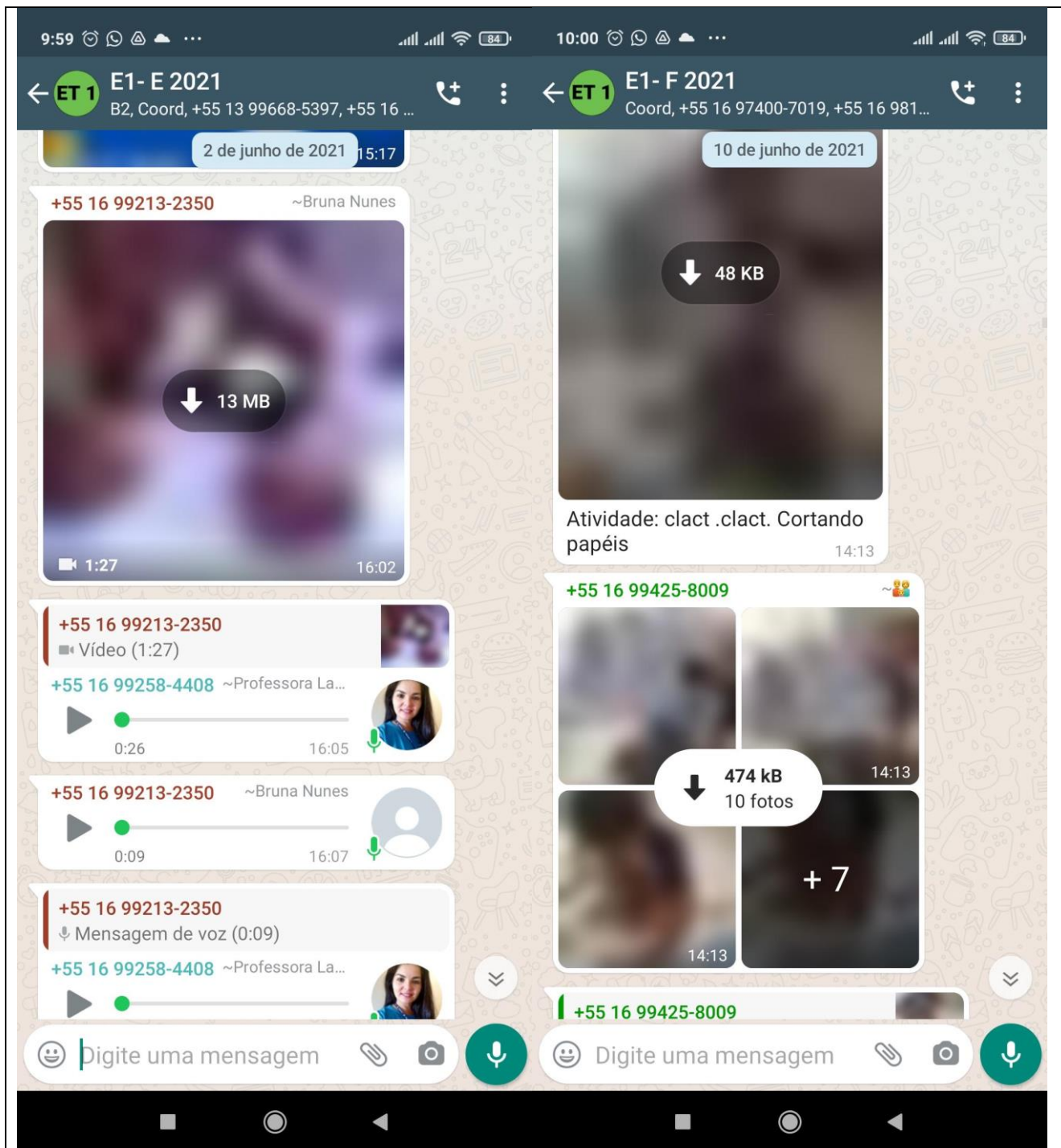
28 de maio de 2021

Digite uma mensagem Digite uma mensagem





### EEI Dr. Fábio dos Santos Musa






### EI Dr. Fábio dos Santos Musa


10:01 10:01


**E1 - A 2021** Coord, +55 16 98131-2405, +55 16 981... **E1 - B 2021** Coord, +55 11 99011-7897, +55 16 981...


<https://youtu.be...> 14 de junho de 2021 07:52 <https://youtu.be...> 25 de junho de 2021


+55 16 98176-4427 ~Daiane Rodrig...  
 17:38

+55 16 98176-4427 ~Daiane Rodrigues  
~~Essa mensagem foi apagada~~ 17:38

+55 16 98176-4427 ~Daiane Rodrig...  
 17:39

+55 16 98176-4427 ~Daiane Rodrig...  


+55 16 98103-8376 ~Ducilene  
 0:15  
Atividade de inglês do Paulo Henrique 🍓🍒🍊🍏🍎🍇🍉🍌 09:30

+55 16 98103-8376 ~Ducilene  
 0:23  
Atividade do Paulo Henrique Afro. 09:46

+55 16 98103-8376  
Atividade do Paulo Henrique Afro. (0:23)

Digite uma mensagem Digite uma mensagem





### EEI Dr. Fábio dos Santos Musa

The image shows two side-by-side screenshots of WhatsApp chat conversations. The left chat is titled 'E1- C 2021' and the right is 'E1- D 2021'. Both chats show a series of voice messages and photos from various contacts, including a child and a drawing of a house.

**Chat E1- C 2021 (Left):**

- Time: 10:02
- Message: 0:10 (1 de julho de 2021)
- Message: +55 16 99326-8909 ~Andressa Oliv... (0:05, 15:11)
- Message: +55 16 99326-8909 Mensagem de voz (0:05) (0:03, 15:15)
- Message: +55 16 99326-8909 ~Andressa Oliveira (0:17, 15:16)
- Message: +55 16 99326-8909 ~Andressa Oliveira (15:16)

**Chat E1- D 2021 (Right):**

- Time: 10:03
- Message: 8 de julho de 2021 (15:22)
- Message: +55 16 99145-3876 Foto (16:52)
- Message: +55 16 99729-1841 ~Cristiane Card... (0:06, 16:52)
- Message: +55 16 99729-1841 ~Cristiane Cardo... (98 kB, 16:52, 0:40)
- Message: O QUE TIVEMOS ESSA SEMANA? (16:52)
- Message: Boa tarde famílias! (16:52)
- Message: Nesta semana, nosso Projeto (16:52)



### E EI Dr. Fábio dos Santos Musa

10:04 10:04

**E1- E 2021** B2, Coord, +55 13 99668-5397, +55 16 ... **E1- F 2021** Coord, +55 16 97400-7019, +55 16 981...

15 de julho de 2021 19 de julho de 2021

A Frase Bom dia  
Tudo posso Naquele que me fortalece!

08:26

+55 16 98123-8043 ~Jéssica

10:11

+55 16 98123-8043 Foto

+55 16 99258-4408 ~Professora La... 0:07 10:23

+55 16 98123-8043 ~Jéssica 0:05 10:24

+55 16 99258-4408 ~Professora Laila

+55 16 99704-7856 Atividade Luiza (0:51) 14:58

+55 16 98866-9259 ~Professora Da... 0:53 16:46

+55 16 99172-4197 ~Érika

Digite uma mensagem Digite uma mensagem






### EEI Dr. Fábio dos Santos Musa

7:39 7:40 7:40

**E1- D 2021** Coord, +55 11 96541-7441, +55 11 973... **E1- E 2021** B2, Coord, +55 13 99668-5397, +55 16 ...

4 de agosto de 2021 10 de agosto de 2021

+55 11 96541-7441



Atividades Lorena, bicho de quintal 11:53

+55 11 96541-7441

Atividades Lorena, bicho de quintal

+55 16 99729-1841 ~Cristiane Card...


0:11 11:54

+55 16 99338-8781 ~Jaqueline 😊


+55 16 99729-1841

XX Hoje Quarta- feira às 16h teremos nosso encontro online pelo Google Meet. Enviarei o link de acesso a sala virtual aqui n...

+55 16 99199-2092 ~Patrícia Barbosa




10:30



11:05

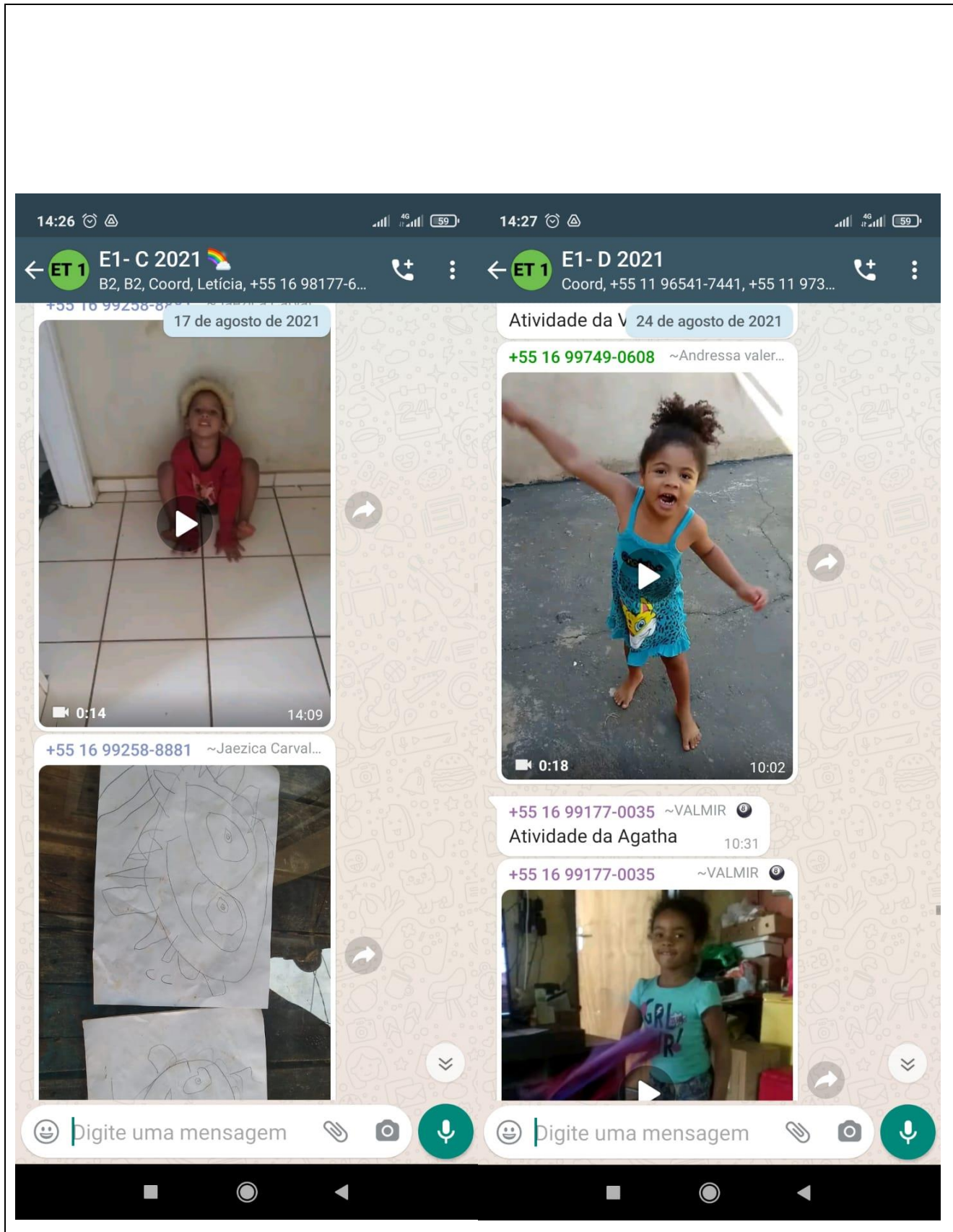
+55 16 99458-6118 ~Sandra Regina...



Digite uma mensagem Digite uma mensagem



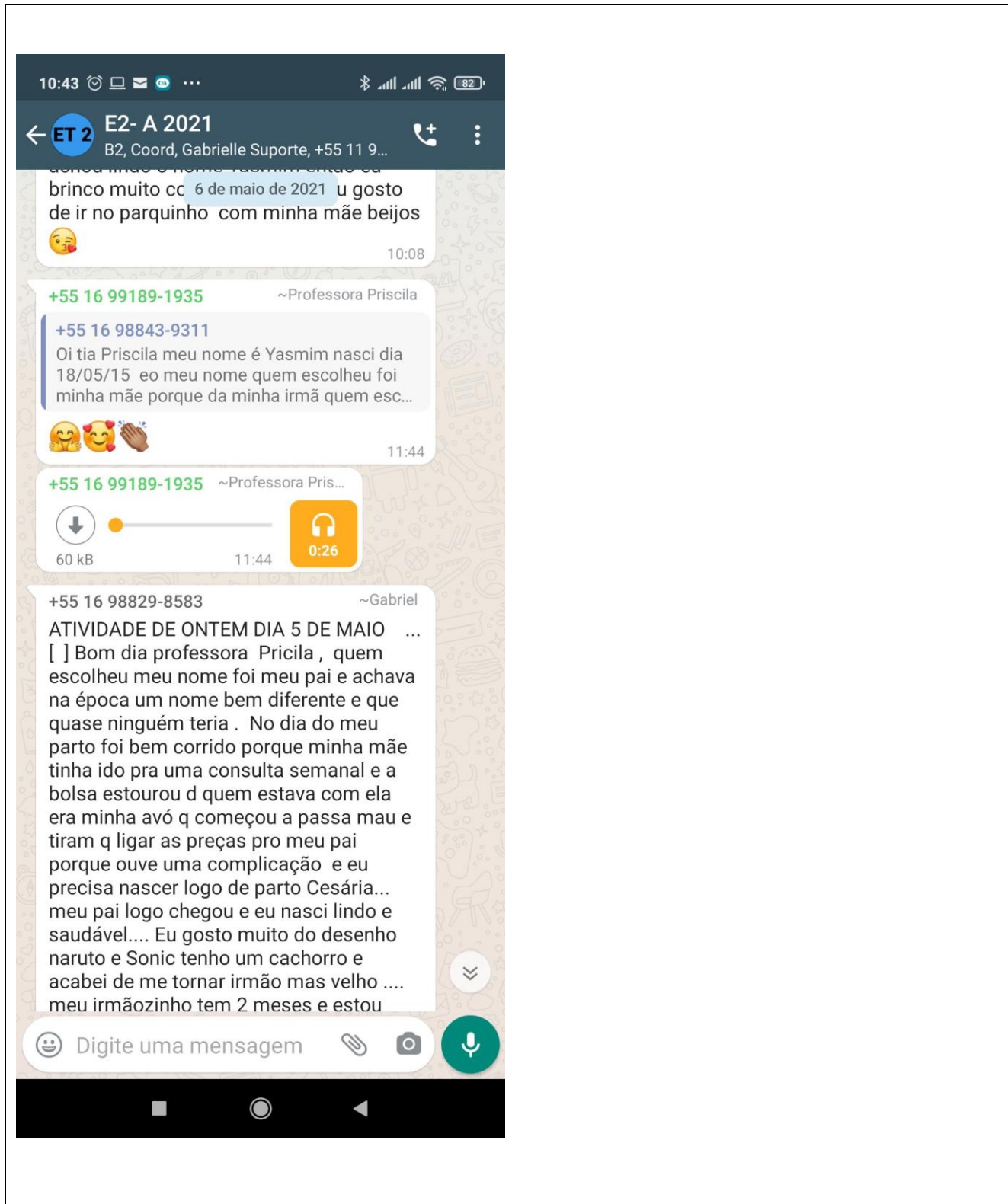
### EEI Dr. Fábio dos Santos Musa







## EEI Dr. Fábio dos Santos Musa





### EEI Dr. Fábio dos Santos Musa

The image displays two side-by-side screenshots of WhatsApp chat conversations. The top status bar shows the time as 10:44 and 10:46, along with signal strength, Wi-Fi, and battery icons.

**Left Chat (E2- B 2021):**  
- Header: E2- B 2021, B2, B2, Coord, Gabrielle Suporte, +55 1...  
- Date separator: 11 de maio de 2021  
- Message 1: From +55 16 99318-1484 (~Bruna), "Encaminhada" (forwarded), audio file (0:03), timestamp 22:47.  
- Message 2: From +55 16 99318-1484 (~Bruna), audio file (0:03), timestamp 22:48.  
- Message 3: From +55 16 99318-1484 (~Bruna), "Encaminhada" (forwarded), video of a child holding a drawing, timestamp 22:48.  
- Message 4: From +55 16 99318-1484 (~Bruna), video (0:11), timestamp 22:48.

**Right Chat (E2- C 2021):**  
- Header: E2- C 2021, B2, Coord, Gabrielle Suporte, Polly, +55...  
- Date separator: 19 de maio de 2021  
- Message 1: From +55 16 98864-6376 (~Lidiany), audio file (1:07), timestamp 18:30.  
- Message 2: From +55 16 98864-6376 (~Lidiany), photo, timestamp 18:30.  
- Message 3: From +55 16 98864-6376 (~Lidiany), audio file (0:10), timestamp 18:31.  
- Message 4: From "Você", link [https://youtu.be/qpg7wg\\_UVpo](https://youtu.be/qpg7wg_UVpo), video thumbnail "Inglês", timestamp 18:39.  
- Message 5: From +55 16 98864-6376 (~Lidiany), audio file (0:05), timestamp 18:39.  
- Message 6: From +55 16 98864-6376 (~Lidiany), audio file (0:15), timestamp 18:40.  
- Message 7: From +55 16 99183-6739 (~Milena), video (partially obscured), timestamp 18:40.





### EEI Dr. Fábio dos Santos Musa

The image shows two WhatsApp chat windows side-by-side. The left window is titled "E2- D 2021" and the right is "Turma do gira-gira (E2E)".

**Left Chat (E2- D 2021):**

- Header: E2- D 2021, B2, Coord, Gabrielle Suporte, +55 16 9...
- Date separator: 25 de maio de 2021
- Message 1: Video (0:24), 15:55
- Message 2: +55 16 98834-4281, Vídeo (0:24), 15:58 ✓
- Message 3: +55 16 98102-3913, ~Elisangela 🤗, Video (0:26)

**Right Chat (Turma do gira-gira (E2E)):**

- Header: Turma do gira-gira (E2E), B2, B2, Cecília Escola, Coord, Gabrielle...
- Date separator: 1 de junho de 2021
- Message 1: Video (0:27), 19:25
- Message 2: Polly, https://youtube.com/shorts /WLAQIXNdNQ?feature=share, B2 B, 0:06, 19:32
- Message 3: Polly, Áudio (0:47), B2 B, 0:08, 19:33
- Message 4: Polly, Áudio (0:47), B2 B, 1:27, 19:40
- Message 5: Polly, https://youtu.be/64ul7-PFxIA, 🙌🙌🙌, B2 B, 19:45
- Message 6: Gabi Escola, Mensagem de voz (0:22), B2 B

At the bottom of each chat is a text input field with the placeholder "Digite uma mensagem" and icons for emojis, attachments, camera, and voice recording.



### EEI Dr. Fábio dos Santos Musa

10:49 [status icons] [signal strength] [Wi-Fi] [81% battery]

11:05 [status icons] [signal strength] [Wi-Fi] [80% battery]

**E2- F 2021**  
Coord, Gabrielle Suporte, +51 939 940 ...

**E2- A 2021**  
B2, Coord, Gabrielle Suporte, +55 11 9...

8 de junho de 2021

16 de junho de 2021 14

+55 16 99189-1935 ~Professora Pris...  
Encaminhada  
67 kB 16:14 0:29

+55 16 98267-2786 ~Mel  
0:14 21:22

+55 16 98267-2786 ~Mel  
0:45 21:32

+55 16 98267-2786 ~Mel  
0:23 21:34

17 de junho de 2021

+55 16 99189-1935 ~Professora Pris...  
33 kB 07:08 0:15

+55 16 99189-1935 ~Professora Priscila  
+55 16 98267-2786  
Mensagem de voz (0:14)  
🤔 😍 07:44

+55 16 99189-1935 ~Professora Priscila  
+55 16 98267-2786

Atividade 24/05 18:14

1,5 MB

Digite uma mensagem [attach] [camera] [voice]

Digite uma mensagem [attach] [camera] [voice]



### EEI Dr. Fábio dos Santos Musa

11:06 11:07

**E2- B 2021** B2, B2, Coord, Gabrielle Suporte, +55 1... **E2- C 2021** B2, Coord, Gabrielle Suporte, Polly, +55...

23 de junho de 2021 30 de junho de 2021

13:57 0:26 18:29

+55 16 99153-4312 ~Andressa Crist... +55 16 98183-9365 ~Lidia

0:25 18:46

Você <https://youtu.be/NPi4ssT8PLA> Inglês

+55 16 98183-9365 ~Lidia 0:18 19:09

+55 16 98864-6376 ~Lidiany Encaminhada

Digite uma mensagem Digite uma mensagem





### E EI Dr. Fábio dos Santos Musa

11:07 11:08

**E2- D 2021** B2, Coord, Gabrielle Suporte, +55 16 9... **Turma do gira-gira (E2E)** B2, B2, Cecília Escola, Coord, Gabrielle...

6 de julho de 2021

15 de julho de 2021

+55 16 99190-65... /iana

Você <https://youtu.be/snmWifabfWw> Inglês

+55 16 98834-4281 ~Fernanda

+55 16 99190-6578 ~Manú Viana

Essa mensagem foi apagada 19:24

Cecília Escola <https://youtu.be/ish0i4WsWcQ>

B2 B 0:38 20:41

B2 B Cecília Escola Áudio (0:43)

Digite uma mensagem



### EEI Dr. Fábio dos Santos Musa

The image displays two screenshots of WhatsApp messages. The left screenshot is from a chat with 'E2- F 2021' (Coord, Gabrielle Suporte, +51 939 940 ...). It shows two video messages: the first is a child in a blue shirt with a pink graphic on the chest, and the second is the same child holding a white sheet of paper. The right screenshot is from a chat with 'E2- B 2021' (+55 16 98120-1760, +55 16 981...). It shows a video of a colorful wheel of fortune with segments labeled 'COBRA', 'CACHORRO', 'BICHO-PREGUIÇA', 'JACARÉ', 'ONÇA', and 'SAPO'. A pink arrow points to the 'CACHORRO' segment. Below the wheel are buttons for 'Retomar' and 'Fliminar'. The second video in this chat shows children playing on a tiled floor.





### EEI Dr. Fábio dos Santos Musa

13:34 [status icons] | 14:21 [status icons]

**ET 2 E2- D 2021** +55 16 98102-3913, +55 16 981... | **ET 2 E2- F 2021** +51 939 940 845, +55 11 98917-...

10 de agosto de 2021 | 16 de agosto de 2021

+55 16 9910... [video thumbnail: child with drawing] 0:30 15:57

+51 939 940 845 ~Ideisy [video thumbnail: child with drawing] 08:00

+55 16 98872-1384 [video thumbnail: woman] Vídeo (0:24)

+55 16 98841-3003 ~Vanessa... [video thumbnail: woman] 0:08 16:27

+55 16 99109-3904 [video thumbnail: child with drawing] Vídeo (0:30)

+55 16 98841-3003 ~Vanessa... [video thumbnail: woman] 0:08 16:27

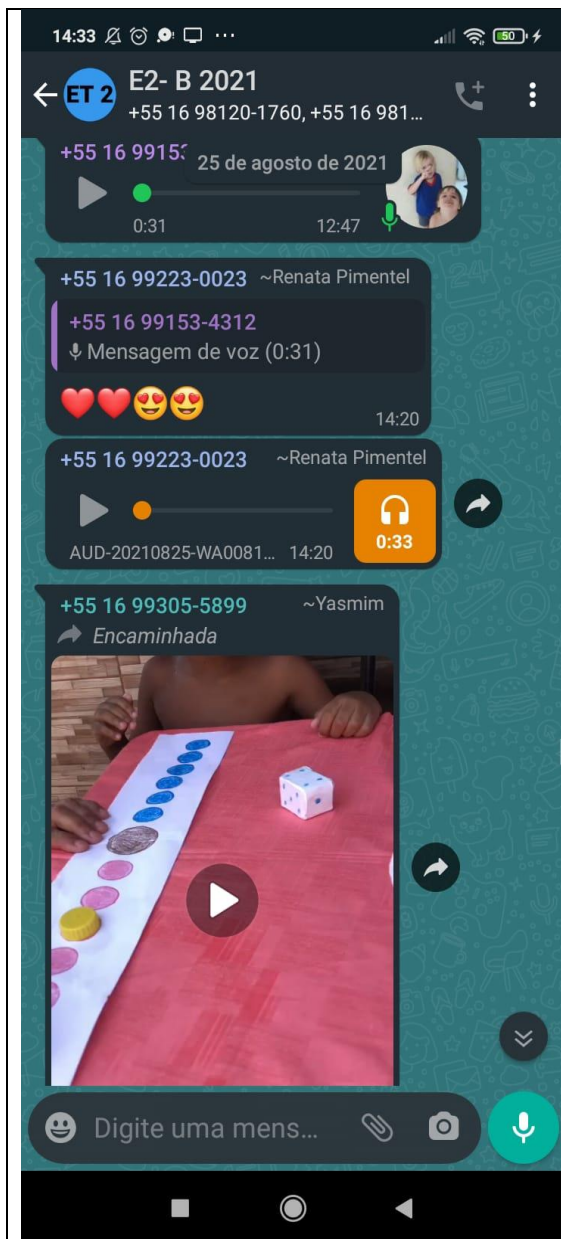
+51 939 940 845 ~Ideisy [video thumbnail: child with number chart]

Digite uma mens... [input field] [icons: emoji, attach, camera, voice]





### EEI Dr. Fábio dos Santos Musa



**Quais foram as ações realizadas pela escola, na busca de famílias que não se manifestaram quanto ao envio de atividades por mídias digitais**

Resposta: Aproveitamos as ações de distribuição de marmitex instituídas pela SME e visitas das famílias à escola para tratar de assuntos de secretaria, neste momento realizamos uma sondagem, dialogando sobre a participação nas atividades e incluindo no grupo quando trocaram o número de contato e da importância de informarem sobre alteração de cadastro (telefone e/ou endereço), bem como quando estiverem com alguma dificuldade na execução. A escola disponibiliza as atividades em formato impresso, bem como a distribuição de materiais quando a dificuldade em realizar está ligada com a impossibilidade de adquirir os recursos necessários para fazê-las. Aquelas famílias que não foram à escola retirar as atividades impressas são



### **EI Dr. Fábio dos Santos Musa**

constantemente procuradas para que as retire, inclusive em sistema de agendamento em horários alternativos.

É necessário frisar que as atividades planejadas por esta instituição sempre visam à utilização de recursos que as famílias têm em casa.

Quando necessário sempre é feito um contato por meio telefônico ou WhatsApp frisando a importância de realizar as atividades pedagógicas elaboradas pela escola. Além disso, sempre buscamos elaborar vídeos, posts e comunicados que estimulem e conscientizem sobre a importância da participação para o desenvolvimento das crianças.

Relate sobre o fornecimento de alimentação escolar no período de suspensão de aulas presenciais .

Ações da SME em conjunto com a instituição conveniada ( entrega de cestas e Kits hortifrúti para as famílias cadastradas no Bolsa família);

Ações da instituição ( caso ocorreram).

### **Alimentação**

Em conjunto com a SME, a nossa instituição conveniada produziu e entregou 25.579 marmitex neste período.



### EEI Dr. Fábio dos Santos Musa

## **3. QUADRO PESSOAL – DOCENTE**

### **3.1. QUANTITATIVO**

### **3.2. NOMINAL**

SEGMENTO/TURMA	Nº DE ALUNOS	Nº DA SALA FÍSICA E METRAGEM	Nº DE PROFESSORES HABILITADOS NECESSÁRIOS	CARGA HORÁRIA	VÍNCULO CONTRATUAL	REMUNERAÇÃO
Berçário I / A	06	Sala 06 de 45 m <sup>2</sup>	01	40 Horas	CLT	R\$ 2.824,30
Berçário I / B	06	Sala 06 de 45 m <sup>2</sup>	01	40 Horas	CLT	R\$ 2.824,30
Berçário I / C	06	Sala 04 de 45 m <sup>2</sup>	01	40 Horas	CLT	R\$ 2.824,30
Berçário I / D	06	Sala 04 de 45 m <sup>2</sup>	01	40 Horas	CLT	R\$ 2.824,30
Berçário I / E	06	Sala 02 de 45 m <sup>2</sup>	01	40 Horas	CLT	R\$ 2.824,30
Berçário I / F	07	Sala 02 de 45 m <sup>2</sup>	01	40 Horas	CLT	R\$ 2.824,30
Berçário II/A	08	Sala 07 de 45 m <sup>2</sup>	01	40 Horas	CLT	R\$ 2.824,30
Berçário II/B	08	Sala 07 de 45 m <sup>2</sup>	01	40 Horas	CLT	R\$ 2.824,30
Berçário II/C	08	Sala 05 de 45 m <sup>2</sup>	01	40 Horas	CLT	R\$ 2.824,30
Berçário II/D	08	Sala 05 de 45 m <sup>2</sup>	01	40 Horas	CLT	R\$ 2.824,30





### EEI Dr. Fábio dos Santos Musa

Berçário II/E	08	Sala 03 de 45 m <sup>2</sup>	01	40 Horas	CLT	R\$ 2.824,30
Berçário II/F	08	Sala 03 de 45 m <sup>2</sup>	01	40 Horas	CLT	R\$ 2.824,30
Berçário II/G	08	Sala 01 de 45 m <sup>2</sup>	01	40 Horas	CLT	R\$ 2.824,30
Berçário II/H	08	Sala 01 de 45 m <sup>2</sup>	01	40 Horas	CLT	R\$ 2.824,30
Berçário II/I	08	Sala 08 de 45 m <sup>2</sup>	01	40 Horas	CLT	R\$ 2.824,30
Berçário II/J	08	Sala 08 de 45 m <sup>2</sup>	01	40 Horas	CLT	R\$ 2.824,30
Maternal I/A	12	Sala 01 de 45 m <sup>2</sup>	01	40 Horas	CLT	R\$ 2.824,30
Maternal I/B	12	Sala 01 de 45 m <sup>2</sup>	01	44 Horas	CLT	R\$ 3.102,62
Maternal I/C	12	Sala 02 de 45 m <sup>2</sup>	01	40 Horas	CLT	R\$ 2.824,30
Maternal I/D	12	Sala 02 de 45 m <sup>2</sup>	01	40 Horas	CLT	R\$ 2.824,30
Maternal I/E	12	Sala 03 de 45 m <sup>2</sup>	01	40 Horas	CLT	R\$ 2.824,30
Maternal I/F	12	Sala 03 de 45 m <sup>2</sup>	01	40 Horas	CLT	R\$ 2.824,30
Maternal I/G	12	Sala 04 de 45 m <sup>2</sup>	01	40 Horas	CLT	R\$ 2.824,30
Maternal I/H	12	Sala 04 de 45 m <sup>2</sup>	01	44 Horas	CLT	R\$ 3.102,62
Maternal I/ I	12	Sala 05 de 45 m <sup>2</sup>	01	40 Horas	CLT	R\$ 2.824,30
Maternal I/ J	12	Sala 05 de 45 m <sup>2</sup>	01	40 Horas	CLT	R\$ 2.824,30
Maternal I/ L	12	Sala 06 de 45 m <sup>2</sup>	01	40 Horas	CLT	R\$ 2.824,30
Maternal I/ M	12	Sala 06 de 45 m <sup>2</sup>	01	44 Horas	CLT	R\$ 3.102,62
Maternal II/ A	15	Sala 01 de 45 m <sup>2</sup>	01	44 Horas	CLT	R\$ 3.102,62
Maternal II/ B	15	Sala 01 de 45 m <sup>2</sup>	01	44 Horas	CLT	R\$ 3.102,62



### EEI Dr. Fábio dos Santos Musa

Maternal II/ C	15	Sala 02 de 45 m <sup>2</sup>	01	40 Horas	CLT	R\$ 2.824,30
Maternal II/ D	15	Sala 02 de 45 m <sup>2</sup>	01	44 Horas	CLT	R\$ 3.102,62
Maternal II/ E	14	Sala 03 de 45 m <sup>2</sup>	01	44 Horas	CLT	R\$ 3.102,62
Maternal II/ F	14	Sala 03 de 45 m <sup>2</sup>	01	40 Horas	CLT	R\$ 2.824,30
Maternal II/ G	15	Sala 04 de 45 m <sup>2</sup>	01	40 Horas	CLT	R\$ 2.824,30
Maternal II/ H	15	Sala 04 de 45 m <sup>2</sup>	01	44 Horas	CLT	R\$ 3.102,62
Maternal II/I	15	Sala 05 de 45 m <sup>2</sup>	01	40 Horas	CLT	R\$ 2.824,30
Maternal II/ J	14	Sala 05 de 45 m <sup>2</sup>	01	40 Horas	CLT	R\$ 2.824,30
Maternal II/ K	15	Sala 06 de 45 m <sup>2</sup>	01	40 Horas	CLT	R\$ 2.824,30
Maternal II/ L	14	Sala 06 de 45 m <sup>2</sup>	01	44 Horas	CLT	R\$ 3.102,62
Etapa I/ A	25	Sala 01 de 45 m <sup>2</sup>	01	44 Horas	CLT	R\$ 3.102,62
Etapa I/ B	25	Sala 02 de 45 m <sup>2</sup>	01	44 horas	CLT	R\$ 3.102,62
Etapa I/ C	25	Sala 03 de 45 m <sup>2</sup>	01	40 horas	CLT	R\$ 2.824,30
Etapa I/ D	25	Sala 04 de 45 m <sup>2</sup>	01	40 horas	CLT	R\$ 2.824,30
Etapa I/ E	25	Sala 05 de 45 m <sup>2</sup>	01	40 horas	CLT	R\$ 2.824,30
Etapa I/ F	25	Sala 06 de 45 m <sup>2</sup>	01	40 horas	CLT	R\$ 2.824,30
Etapa II/A	26	Sala 01 de 45 m <sup>2</sup>	01	40 horas	CLT	R\$ 2.824,30
Etapa II/ B	26	Sala 02 de 45 m <sup>2</sup>	01	40 horas	CLT	R\$ 2.824,30
Etapa II/ C	26	Sala 03 de 45 m <sup>2</sup>	01	40 horas	CLT	R\$ 2.824,30
Etapa II/D	26	Sala 04 de 45 m <sup>2</sup>	01	40 horas	CLT	R\$ 2.824,30

**EEI Dr. Fábio dos Santos Musa**

Etapa II/E	25	Sala 05 de 45 m <sup>2</sup>	01	40 horas	CLT	R\$ 2.824.30
Etapa II/ F	26	Sala 06 de 45 m <sup>2</sup>	01	40 horas	CLT	R\$ 2.824.30





SEGMENTO/ TURMA	Nº DE ALUNOS	NOME	CARGA HORÁRIA OU JORNADA DE TRABALHO	VÍNCULO CONTRATUAL	HABILITAÇÃO COMPROVADA ATRAVÉS DE DIPLOMA DO PROFESSOR DA TURMA	REMUNERAÇÃO
Berçário I / A	06	Juliana B. Nascimento	40 Horas	CLT	Pedagogia	R\$ 2.824,30
Berçário I / B	06	Claudia Naiara Seabra	40 Horas	CLT	Pedagogia	R\$ 2.824,30
Berçário I / C	06	Juliana Muller Valença	40 Horas	CLT	Pedagogia	R\$ 2.824,30
Berçário I / D	06	Nelielidy da S. Viveiro	40 Horas	CLT	Pedagogia	R\$ 2.824,30
Berçário I / E	06	Vânia de A. N . Mendes	40 Horas	CLT	Pedagogia	R\$ 2.824,30
Berçário I / F	07	Bruna B. J. A. Pereira	40 Horas	CLT	Pedagogia	R\$ 2.824,30
Berçário II/A	08	Ariela da S. C. Morais	40 Horas	CLT	Pedagogia	R\$ 2.824,30
Berçário II/B	08	Jordana P. da Silva	40 Horas	CLT	Pedagogia	R\$ 2.824,30
Berçário II/C	08	Natali K. Lunardelo	40 Horas	CLT	Pedagogia	R\$ 2.824,30
Berçário II/D	08	Ducilene Araújo	40 Horas	CLT	Magistério	R\$ 2.824,30
Berçário II/E	08	Leila gomes Pereira	40 Horas	CLT	Pedagogia	R\$ 2.824,30
Berçário II/F	08	Patrícia Ap. P. Pacagnella	40 Horas	CLT	Pedagogia	R\$ 2.824,30
Berçário II/G	08	Ana Carolina da Silva	40 Horas	CLT	Pedagogia	R\$ 2.824,30
Berçário II/H	08	Claudia Regina M. Scarpato	40 Horas	CLT	Pedagogia	R\$ 2.824,30
Berçário II/I	08	Joice Matias de Souza	40 Horas	CLT	Pedagogia	R\$ 2.824,30



### EEI Dr. Fábio dos Santos Musa

Berçário II/J	08	Alyne Francisca A. Cruz	40 Horas	CLT	Pedagogia	R\$ 2.824,30
Maternal I/A	12	Vânia Ap. T. da Silva	40 Horas	CLT	Pedagogia	R\$ 2.824,30
Maternal I/B	12	Janaina Padilha G. Nogueira	44 Horas	CLT	Pedagogia	R\$ 3.102,62
Maternal I/C	12	Ana Paula Ap. dos Santos	40 Horas	CLT	Pedagogia	R\$ 2.824,30
Maternal I/D	12	Josiane G de Souza	40 Horas	CLT	Pedagogia	R\$ 2.824,30
Maternal I/E	12	Luana Soares A. de Lima	40 Horas	CLT	Pedagogia	R\$ 2.824,30
Maternal I/F	12	Amanda Gomide Delefrate	40 Horas	CLT	Pedagogia	R\$ 2.824,30
Maternal I/G	12	Claudia R. C. A. dos Santos	40 Horas	CLT	Pedagogia	R\$ 2.824,30
Maternal I/H	12	Alana Emanuele Araújo	44 Horas	CLT	Pedagogia	R\$ 3.102,62
Maternal I/ I	12	Ana Paula Nunes de Paulo	40 Horas	CLT	Pedagogia	R\$ 2.824,30
Maternal I/ J	12	Marília Teodoro C. Silveira	40 Horas	CLT	Pedagogia	R\$ 2.824,30
Maternal I/ L	12	Daiane Roberta de Souza	40 Horas	CLT	Pedagogia	R\$ 2.824,30
Maternal I/ M	12	Tainy Querem S. Santos	44 Horas	CLT	Pedagogia	R\$ 3.102,62
Maternal II/ A	15	Adriana Clarindo N. Pereira	44 Horas	CLT	Magistério	R\$ 3.102,62



### EEI Dr. Fábio dos Santos Musa

Maternal II/ B	15	Maísa dos Santos Anastácio	44 Horas	CLT	Pedagogia	R\$ 3.102,62
Maternal II/ C	15	Carolini Thuany M. da Silva	40 Horas	CLT	Pedagogia	R\$ 2.824,30
Maternal II/ D	15	Katiane da S. de O. Girão	44 Horas	CLT	Pedagogia	R\$ 3.102,62
Maternal II/ E	14	Daiane Cristina Barreto	44 Horas	CLT	Pedagogia	R\$ 3.102,62
Maternal II/ F	14	Larissa Paula Montanari	40 Horas	CLT	Pedagogia	R\$ 2.824,30
Maternal II/ G	15	Simone Carlos S. Ferreira	40 Horas	CLT	Pedagogia	R\$ 2.824,30
Maternal II/ H	15	Lívia Cristina P. de Martino	44 Horas	CLT	Pedagogia	R\$ 3.102,62
Maternal II/I	15	Ana Paula A. de Menezes	40 Horas	CLT	Pedagogia	R\$ 2.824,30
Maternal II/ J	14	Tamires Consenza Braz	40 Horas	CLT	Pedagogia	R\$ 2.824,30
Maternal II/ K	15	Marina Antonelli Amadeu	40 Horas	CLT	Pedagogia	R\$ 2.824,30
Maternal II/ L	14	Natalia Maria Z. Graciano	44 Horas	CLT	Pedagogia	R\$ 3.102,62
Etapa I/ A	25	Simone de Souza	44 Horas	CLT	Pedagogia	R\$ 3.102,62
Etapa I/ B	25	Crislaine da S. Cardoso	44 horas	CLT	Pedagogia	R\$ 3.102,62
Etapa I/ C	25	Letícia Guinato	40 horas	CLT	Pedagogia	R\$ 2.824,30
Etapa I/ D	25	Cristiane da Silva	40 horas	CLT	Pedagogia	R\$ 2.824,30



### EEI Dr. Fábio dos Santos Musa

		Cardoso				
Etapa I/ E	25	Laila Esteves da Silva	40 horas	CLT	Pedagogia	R\$ 2.824.30
Etapa I/ F	25	Daniela Priscila de O. Florek	40 horas	CLT	Pedagogia	R\$ 2.824.30
Etapa II/A	26	Priscila Ap. de Oliveira	40 horas	CLT	Pedagogia	R\$ 2.824.30
Etapa II/ B	26	Renata A. G. Pimentel	40 horas	CLT	Pedagogia	R\$ 2.824.30
Etapa II/ C	26	Pollyana Vendrameto	40 horas	CLT	Pedagogia	R\$ 2.824.30
Etapa II/D	26	Vanessa Carla dos S. Lima	40 horas	CLT	Pedagogia	R\$ 2.824.30
Etapa II/E	25	Maria Cecília Silva Lima	40 horas	CLT	Pedagogia	R\$ 2.824.30
Etapa II/ F	26	Miriã A. M. de M. dos Reis	40 horas	CLT	Pedagogia	R\$ 2.824.30
Professoras Suportes		Fernanda Pugliesi da Silva	40 horas	CLT	Pedagogia	R\$ 2.824.30
		Carolina Alves Parola	40 horas	CLT	Pedagogia	R\$ 2.824.30
		Elizabeth Carla de Souza Patrício	40 horas	CLT	Pedagogia	R\$ 2.824.30
		Gabriela de Santana Silva Pedretti	40 horas	CLT	Pedagogia	R\$ 2.824.30
		Mariana Fatima de Andrade Sampaio	44 horas	CLT	Pedagogia	R\$ 3.102,62
		Gabriele Aparecida Padovan	40 horas	CLT	Pedagogia	R\$ 2.824.30





### EEI Dr. Fábio dos Santos Musa

OBS.: Anexo cópia dos documentos de comprovação da habilitação dos professores relacionados no Quadro 3.2.

#### **4. QUADRO DE PESSOAL - AUXILIARES DE CLASSE/ MONITOR E OU CUIDADORES/2021**

**- (pessoas contratadas que atuam como apoio de turmas)**

##### 4.1. QUANTITATIVO

PROFISSIONAL	DISTRIBUIÇÃO NAS TURMAS	QUANTIDADE	CARGA HORÁRIA OU JORNADA DE TRABALHO	VÍNCULO CONTRATUAL	REMUNERAÇÃO
ASSISTENTE	BERÇARIO I	03	44 Horas	CLT	R\$ 1.673,60
ASSISTENTE	BERÇARIO II	02	44 Horas	CLT	R\$ 1.673,60
ASSISTENTE	MATERNAL I	02	44 Horas	CLT	R\$ 1.673,60
ASSISTENTE	MATERNAL II	02	44 Horas	CLT	R\$ 1.673,60
ASSISTENTE	ETAPA I	02	44 Horas	CLT	R\$ 1.673,60
ASSISTENTE	ETAPA II	02	44 Horas	CLT	R\$ 1.673,60
ASSISTENTE	MATERNAL II, ETAPA I E II	01	44 Horas	CLT	R\$ 1.673,60



### EEI Dr. Fábio dos Santos Musa

#### 4.2. NOMINAL

PROFISSIONAL	COMPETÊNCIAS/ ATRIBUIÇÕES	NOME	CARGA HORÁRIA OU JORNADA DE TRABALHO	VÍNCULO CONTRATUAL	REMUNERAÇÃO
ASSISTENTE	Executar as atividades planejadas, dar apoio ao professor no desenvolvimento cognitivo, psicomotor e sócio-afetivo dos alunos e auxiliar na socialização dos alunos.	Cinthia Kellye Monte Lira	44 Horas	CLT	R\$ 1.673,60
ASSISTENTE		Fabiana de Souza Carvalho	44 Horas	CLT	R\$ 1.673,60
ASSISTENTE		Gabriela Cristina Madaleno	44 Horas	CLT	R\$ 1.673,60
ASSISTENTE		Jéssica Rios Lorenti	44 Horas	CLT	R\$ 1.673,60
ASSISTENTE		Letícia Teixeira Vilas Boas	44 Horas	CLT	R\$ 1.673,60
ASSISTENTE		Liliane Aparecida Epifanio Lima	44 Horas	CLT	R\$ 1.673,60



### EEI Dr. Fábio dos Santos Musa

ASSISTENTE		Liliane Cristina Rodrigues	44 Horas	CLT	R\$ 1.673,60
ASSISTENTE		Maria Lúcia Oliveira R. Batista	44 Horas	CLT	R\$ 1.673,60
ASSISTENTE		Nathalia Fabiana Gabriel Ferreira	44 Horas	CLT	R\$ 1.673,60
ASSISTENTE		Thais dos Santos Bernardes	44 Horas	CLT	R\$ 1.673,60
ASSISTENTE		Júlia Cristina Silvestre Berti	44 Horas	CLT	R\$ 1.673,60
ASSISTENTE		Eliana Brandão da Silva Purga	44 Horas	CLT	R\$ 1.673,60



## EEI Dr. Fábio dos Santos Musa

### 5. QUADRO DE PESSOAL - ADMINISTRATIVO/TÉCNICO

#### 5.1. QUANTITATIVO

CARGO/ FUNÇÃO	QUANTIDADE	CARGA HORÁRIA OU JORNADA DE TRABALHO	VÍNCULO CONTRATUAL	REMUNERAÇÃO
COORDENADOR GERAL	01	44 Horas	CLT	R\$ 7.322,00
COORDENADOR PEDAGÓGICO	01	40 Horas	CLT	R\$ 4.079,40
AGENTE ESCOLAR	02	44 Horas	CLT	R\$ 1.882,80





### EEI Dr. Fábio dos Santos Musa

EDUCADOR SOCIAL	01	40 Horas	CLT	R\$ 2.345,00
AUXILIAR DE MANUTENÇÃO	01	44 Horas	CLT	R\$ 2.092,00
AUXILIAR DE COZINHA	06	44 Horas	CLT	R\$ 1.673,60

#### 5.2. NOMINAL

CARGO/ FUNÇÃO	COMPETÊNCIAS/ ATRIBUIÇÕES	NOME	CARGA HORÁRIA	VÍNCULO CONTRATUAL	REMUNERAÇÃO
COORD. GERAL	Planejar, organizar, orientar, controlar e acompanhar as atividades administrativas e de operações, garantindo o pleno funcionamento da escola, a otimização dos recursos financeiros, materiais e humanos, e o cumprimento do Plano Político Pedagógico e da legislação vigente.	Luciana Paschoalin	44 Horas	CLT	R\$ 7.322,00



### EEI Dr. Fábio dos Santos Musa

COORD.PEDAGÓGICO	Planejar, coordenar, orientar e acompanhar a execução, desenvolvimento e resultados do trabalho docente; Orientar e acompanhar a progressão de aprendizagem e desempenho dos alunos primando pela qualidade na execução das atividades, mantendo o respeito e a colaboração entre a equipe, e buscando atingir os resultados propostos pela instituição.	Maria Fernanda Vanin Freitas	40 Horas	CLT	R\$ 4.079,40
AGENTE ESCOLAR	Executar operacionalmente as atividades administrativas escolares, garantindo o bom atendimento ao público interno e externo, e a qualidade das informações à equipe de Gestão.	Aline Cristina Rezende da Silva	44 Horas	CLT	R\$ 1.882,80
AGENTE ESCOLAR		Loyanne Souza de Oliveira Marques	44 Horas	CLT	R\$ 1.882,80
EDUCADOR SOCIAL	Desenvolver atividades socioeducativas para os familiares dos alunos, fazer busca ativa e estimular a participação.	Luana Cristina das Chagas	40 Horas	CLT	R\$ 2.345,00
AUXILIAR DE MANUTENÇÃO	Zelar pelo espaço físico da escola e fazer pequenos reparos.	Dênio Luis Moi	44 Horas	CLT	R\$ 2.092,00
AUXILIAR DE COZINHA	Preparar os alimentos que serão servidos aos alunos garantindo o	Celina Moraes de Mendonça	44 Horas	CLT	R\$ 1.673,60



### EEI Dr. Fábio dos Santos Musa

	cumprimento das normas de higiene, limpeza e qualidade dos produtos e dos serviços da cozinha.				
AUXILIAR DE COZINHA		Cristiane Patrícia Roque da Silva	44 Horas	CLT	R\$ 1.673,60
AUXILIAR DE COZINHA		Eliana Cláudia do Nascimento	44 Horas	CLT	R\$ 1.673,60
AUXILIAR DE COZINHA		Elisangela Carina da Silva Oliveira	44 Horas	CLT	R\$ 1.673,60
AUXILIAR DE COZINHA		Elizete Marinho da Silva	44 Horas	CLT	R\$ 1.673,60
AUXILIAR DE COZINHA		Maria do Parto	44 Horas	CLT	R\$ 1.673,60

**OBS.: Anexo cópia dos documentos de comprovação da habilitação do Coordenador Pedagógico.**



EDUCANDARIO

**EEl Dr. Fábio dos Santos Musa**

---

PRESIDENTE

---

(A) Diretor (A) Administrativo (A)

---

COORDENADOR (A) PEDAGÓGICO (A)

Ribeirão Preto , \_\_\_\_\_ de \_\_\_\_\_ 2021