



**EDUCANDÁRIO**

**EEI Dr. Fábio dos Santos Musa**

**RELATÓRIO QUADRIMESTRAL FINAL ( Janeiro a Dezembro de 2021)**

**EXECUÇÃO DO OBJETO**

**Identificação da Unidade Executora:**

Razão Social: Escola de Educação Infantil Dr. Fábio dos Santos Musa

CNPJ da Fundação Educandário:  
55.998.546.0001/75

Endereço: Rua Zilda de Faria

Número: 805

Bairro: Jardim Cristo Redentor      Cidade: Ribeirão Preto

UF: SP      CEP: 14063-226

(DDD) Telefone/ Fax: (16) 99721-1452

E-mail Institucional:  
eifmusa@educandariorp.com.br

Nome do Responsável pela Entidade: Marcos Rocha Awad

CPF: 071.738.108-09

RG/Órgão Expedidor:  
10.595.770-7 SSP/SP

(DDD) Telefone do Responsável:  
16 36271800

E-mail Pessoal: educandario@educandariorp.com.br

**Finalidades Estatutárias/Institucionais:**

A Fundação Educandário tem por finalidade cooperar na educação, assistência e amparo de crianças e adolescentes de baixa renda.

**Identificação do Objeto:**

Atendimento aos alunos da Educação Infantil, com a finalidade de atender as necessidades de vagas da Secretaria Municipal da Educação, para o ano letivo de 2020.

**Capacidade de Atendimento da Escola:**

A capacidade total de atendimento é de 1.036 alunos, sendo 436 de 0 a 3 anos em período integral e 600 alunos de 04 e 05 anos em período parcial (300 de manhã e 300 à tarde).

**Número de Atendimentos pactuado:**

São 736 sendo 436 de 0 a 03 anos e 300 de 04 e 05 anos em período integral.

A creche possui AUTO DE VISTORIA DO CORPO DE BOMBEIRO (AVCB):

Sim ( x ) Data de validade 09/02/2024



EDUCANDARIO

## EEI Dr. Fábio dos Santos Musa

### 1- Atendimento às crianças de educação infantil até 23 de dezembro de 2021 e identificação dos professores.

Segmento	Turma	Nº de alunos matriculados em 30 de dezembro de 2020	Nº da sala física e metragem	Nome completo do professor responsável pela turma e carga horaria de contrato	Habilitação comprovada através de diploma do professor da turma
<b>BLOCO BERÇÁRIO</b>					
BERÇARIO I	A	06	Sala 03 de 45 m <sup>2</sup>	Juliana B. Nascimento	PEDAGOGIA
BERÇARIO I	B	06	Sala 01 de 45 m <sup>2</sup>	Joice M. de Souza	PEDAGOGIA
BERÇARIO I	C	06	Sala 03 de 45 m <sup>2</sup>	Claudia Regina Scarparo	PEDAGOGIA
BERÇARIO I	D	06	Sala 05 de 45 m <sup>2</sup>	Ana Paula N de Paulo	PEDAGOGIA
BERÇARIO I	E	06	Sala 05 de S45 m <sup>2</sup>	Marilia T. C. Silveira	PEDAGOGIA
BERÇARIO I	F	06	Sala 07 de 45 m <sup>2</sup>	Vânia de A. N . Mendes	PEDAGOGIA
BERÇARIO I	G	06	Sala 07 de S45 m <sup>2</sup>	Bruna B. J. A. Pereira	PEDAGOGIA
BERÇARIO II	A	08	Sala 01 de 45 m <sup>2</sup>	Aliny F. A. Cruz	PEDAGOGIA
BERÇARIO II	B	08	Sala 08 de 45 m <sup>2</sup>	Patrícia A. P. Pacgnella	PEDAGOGIA
BERÇARIO II	C	08	Sala 08 de 45 m <sup>2</sup>	Natali K. Lunardelo	PEDAGOGIA
BERÇARIO II	D	07	Sala 06 de 45 m <sup>2</sup>	Ariela da S. C. Morais	PEDAGOGIA
BERÇARIO II	E	08	Sala 06 de 45 m <sup>2</sup>	Jordana P. da Silva	PEDAGOGIA
BERÇARIO II	F	08	Sala 04 de 45 m <sup>2</sup>	Claudia N.Sealina	PEDAGOGIA
BERÇARIO II	G	08	Sala 04 de 45 m <sup>2</sup>	Ana Carolina da Silva	PEDAGOGIA
BERÇARIO II	H	08	Sala 02 de 45 m <sup>2</sup>	Leila gomes Pereira	PEDAGOGIA
BERÇARIO II	I	08	Sala 02 de 45 m <sup>2</sup>	Nelielidy da S. Viveiros	PEDAGOGIA
<b>BLOCO MATERNAL I</b>					
BERÇARIO II	J	09	Sala 06 de 45 m <sup>2</sup>	Josiane G. de Souza	PEDAGOGIA
MATERNAL - I	A	12	Sala 01 de 45 m <sup>2</sup>	Amanda Delefrate	PEDAGOGIA
MATERNAL - I	B	12	Sala 01 de 45 m <sup>2</sup>	Ana Paula Santos	PEDAGOGIA
MATERNAL - I	C	11	Sala 02 de 45 m <sup>2</sup>	Leticia Guinato	PEDAGOGIA
MATERNAL - I	D	12	Sala 02 de 45 m <sup>2</sup>	Caroline T . Mendes	PEDAGOGIA
MATERNAL - I	E	12	Sala 03 de 45 m <sup>2</sup>	Vânia T. da Silva	PEDAGOGIA
MATERNAL - I	F	12	Sala 03 de 45 m <sup>2</sup>	Luana Soares Abad	PEDAGOGIA
MATERNAL - I	G	12	Sala 04 de 45 m <sup>2</sup>	Claudia R. C. dos Santos	PEDAGOGIA
MATERNAL - I	H	12	Sala 04 de 45 m <sup>2</sup>	Cristiane Silva Cardoso	PEDAGOGIA
MATERNAL - I	I	12	Sala 05 de 45 m <sup>2</sup>	Daiane R. de Souza	PEDAGOGIA
MATERNAL - I	J	12	Sala 05 de 45 m <sup>2</sup>	Juliana M. Valença	PEDAGOGIA
MATERNAL - I	L	12	Sala 06 de 45 m <sup>2</sup>	Laila Gomes Pereira	PEDAGOGIA
<b>BLOCO MATERNAL II</b>					
MATERNAL - I	M	10	Sala 01 de 45 m <sup>2</sup>	Simone de Souza	PEDAGOGIA
MATERNAL - I	N	11	Sala 01 de 45 m <sup>2</sup>	Rosiane Rocha Carniel	PEDAGOGIA
MATERNAL - II	A	15	Sala 02 de 45 m <sup>2</sup>	Janaina P. G. Nogueira	PEDAGOGIA
MATERNAL - II	B	15	Sala 02 de 45 m <sup>2</sup>	Katiane S. De O. Giron	PEDAGOGIA
MATERNAL - II	C	15	Sala 06 de 45 m <sup>2</sup>	Adriana C. Nascimento	PEDAGOGIA
MATERNAL - II	D	15	Sala 04 de 45 m <sup>2</sup>	Jessica Jabor Dias	PEDAGOGIA
MATERNAL - II	E	15	Sala 05 de 45 m <sup>2</sup>	Livia Cristina Martinho	PEDAGOGIA
MATERNAL - II	F	15	Sala 03 de 45 m <sup>2</sup>	Natalia Maria Graciano	PEDAGOGIA



EDUCANDARIO

## EEI Dr. Fábio dos Santos Musa

MATERNAL- II	G	15	Sala 03 de 45 m <sup>2</sup>	Crislaine da S . Pereira	PEDAGOGIA
MATERNAL- II	H	15	Sala 04 de 45 m <sup>2</sup>	Tainy Q. S.Santos	PEDAGOGIA
MATERNAL- II	I	15	Sala 06 de 45 m <sup>2</sup>	Maisa dos S. Anastácio	PEDAGOGIA
MATERNAL- II	J	15	Sala 05 de 45 m <sup>2</sup>	Mariana F. Sampaio	PEDAGOGIA
BLOCO ETAPAS					
ETAPA I	A	26	Sala 01 de 45 m <sup>2</sup>	Priscila Ap de Oliveira	PEDAGOGIA
ETAPA I	B	26	Sala 04 de 45 m <sup>2</sup>	Renata A. G. Pimentel	PEDAGOGIA
ETAPA I	C	26	Sala 02 de 45 m <sup>2</sup>	Tabata D. Farias	PEDAGOGIA
ETAPA I	D	26	Sala 05 de 45 m <sup>2</sup>	Vanessa Carla Lima	PEDAGOGIA
ETAPA I	E	26	Sala 03 de 45 m <sup>2</sup>	Danila Garcia Barbosa	PEDAGOGIA
ETAPA I	F	26	Sala 06 de 45 m <sup>2</sup>	Miriã A. M. M dos Reis	PEDAGOGIA
ETAPA II	A	24	Sala 01 de 45 m <sup>2</sup>	Tamiris C. Braz	PEDAGOGIA
ETAPA II	B	24	Sala 04 de 45 m <sup>2</sup>	Simone Carlos Ferreira	PEDAGOGIA
ETAPA II	C	24	Sala 02 de 45 m <sup>2</sup>	Larissa Montanari	PEDAGOGIA
ETAPA II	D	24	Sala 05 de 45 m <sup>2</sup>	Marina A. Amadeu	PEDAGOGIA
ETAPA II	E	24	Sala 03 de 45 m <sup>2</sup>	Ana Paula A. Menezes	PEDAGOGIA
ETAPA II	F	24	Sala 06 de 45 m <sup>2</sup>	Daniela P. de O. Florik	PEDAGOGIA

## 2- DA PROPOSTA PEDAGÓGICA PARA EXECUÇÃO DO OBJETO

A proposta pedagógica traduz a execução do objeto, nos termos da Resolução nº 05/2009, prevê condições para o trabalho coletivo e para a organização de materiais, espaços e tempos.

Em relação à organização de tempos e espaços, relate o que se pede abaixo e ilustre com uma foto , como foi organizado:

### A) Espaços pedagógicos: espaços internos e externos.

Os espaços internos foram organizados com o objetivo de proporcionar às crianças o acolhimento necessário, segurança e para a promoção de estímulos ao desenvolvimento. Os espaços internos na sala de aula foram organizados de tal forma que permitem que o educador tenha a visão de todas as crianças. Os brinquedos e mobiliários adquiridos e/ou confeccionados favorecem a interação entre os educadores e as crianças, contribuindo para a aprendizagem contínua dos alunos, promovendo o desenvolvimento das habilidades que se pretende alcançar para cada faixa etária.



EDUCANDARIO


# EEI Dr. Fábio dos Santos Musa





EDUCANDARIO

# EEI Dr. Fábio dos Santos Musa





EDUCANDARIO

## EEI Dr. Fábio dos Santos Musa

### **B) Nos espaços externos, como a criança possui contato com a natureza.**

Os espaços externos da escola de Educação Infantil Dr. Fábio dos Santos Musa contam com um grande potencial para o plantio. A Fundação Educandário, sempre preocupada com os temas relativos à sustentabilidade, criou em 2015 o EducaVerde, projeto de educação ambiental desenvolvendo um trabalho de conscientização, preservação, e manutenção do meio ambiente. Desde 2015, o projeto tem como princípio norteador as vivências em prol de um pensar/agir sustentável incorporando em suas práticas cotidianas ações que priorizem alguns processos essenciais para as atividades pedagógicas, como: construir o diálogo, o respeito com o outro, as vivências ambientais, o espírito democrático e as parcerias.

O projeto EducaVerde foi adaptado às necessidades da comunidade escolar e ao Planejamento Pedagógico da escola e está sendo implantado aos paulatinamente em decorrência do momento pandêmico atual. Realizamos desde 2020 o plantio de mais de 50 árvores, dando início à revitalização verde do espaço escolar. Instalamos as estruturas para as hortas verticais, adquirimos os materiais necessários para separação dos resíduos e instalamos os sombrites na área dos parques. Também será realizado o minhocário, o trabalho com a compostagem dos resíduos e as hortas de chão, bem como o plantio de flores e folhagens que comporão o projeto paisagístico. Tais ações educativas se estenderá a toda à comunidade escolar visando à melhoria da qualidade de vida das crianças e dos funcionários de nossa escola e comunidade.





EDUCANDARIO

## EEI Dr. Fábio dos Santos Musa



- C) Em relação ao artigo 31 da LDB, é necessário além de outros documentos, uma forma de Registro da observação do professor em relação ao desenvolvimento da criança e de seu grupo de alunos como instrumento de avaliação e reflexão de suas práticas em relação ao planejamento.**

Ao registrarmos nossas observações sobre os alunos voltamos o olhar para todos os aspectos constitucionais da criança com o objetivo de promover uma reflexão sobre nossas práticas a fim de transformá-las em ações posteriores que sistematizem o trabalho do educador em prol do desenvolvimento integral dos alunos em seus vários aspectos: socioemocionais, fisiológicos, afetivos, psicomotor e cognitivo, além disso, a partir deste olhar, nos atentamos as necessidades das crianças, assim vamos norteando nossas ações para um planejamento mais intencional em relação às ações significativas, como também aprimorar as abordagens para a formação continuada dos professores. Segue abaixo um exemplo do Caderno de Observação da Etapa 2:

### **Atividade “Vamos iniciar uma aventura de investigação sobre os bichos?”:**

Para começar o segundo bimestre do ano letivo de 2021 na turma do Lobo, nome este que foi escolhido pela turma através de votação e elaboração de um gráfico construído coletivamente, para a apuração dos votos. Iniciei o projeto “Bichos que existem e bichos que não existem: uma investigação pela natureza e imaginação” no dia 07 de maio.

Para que a turma se familiarizasse com o novo tema e com a transição entre um projeto e outro, reservei a primeira atividade para convidá-los a investigar os bichos através do nosso novo projeto, em seguida, elaborei uma pergunta norteadora: “Quais são os bichos que vocês gostariam de estudar? E quais perguntas vocês querem saber sobre esses bichos?”.



**EDUCANDARIO**

## **EEl Dr. Fábio dos Santos Musa**

Dois aspectos da primeira atividade devem ser levados em consideração: o primeiro é sobre a importância de situar os alunos sobre o novo tema que trabalharemos, pois assim as crianças já podem elaborar mentalmente suas expectativas sobre o objeto de estudo, sua curiosidade sobre o tema e, também, o seu interesse a respeito do projeto. O segundo é que, com a pergunta norteadora, pude identificar quais são os animais de interesse das crianças, o que elas pensam sobre eles e quais as suas curiosidades sobre o mundo animal.

Muitas respostas interessantes surgiram como devolutiva, pude notar que os interesses das crianças não estão em saber mais sobre os animais que fazem parte do seu convívio ou que são mais conhecidos pela proximidade ou por dividirem a cidade conosco. Os interesses estão nos animais fortes e grandes da floresta, os insetos que causam uma mistura de medo e curiosidade, ou até mesmo, sobre as habilidades e capacidades físicas dos animais.

J. (5a6m): “Quero estudar sobre um pombo e uma aranha”.

A. (5a4m): “Eu quero saber... eu quero estudar leão e lagartixa. E o leão eu quero saber da juba dele e a lagartixa eu quero saber porque ela escala”.

M. (5a6m): “Eu quero estudar sobre o macaco, tia. Por que ele sobe na árvore?”

J. (5a6m): “Eu quero estudar o urso”.

L. (5a6m): “Eu queria saber por que as joaninhas são tão pequenas, por que elas são tão bonitas e o que elas gostam de comer. Os pássaros eu sei que eles comem outras coisas eles comem minhocas, e os dinossauros existiram muitos tempos atrás mas não existem mais. Por que as tartarugas andam bem devagarzinho?”.

H. (5a7m): “Eu gosto do pinguim, ele mora num lugar frio. Por que ele não sente frio?”.

E. (5a8m): “Gostaria de estudar sobre os gorilas”.

E. (5a7m): “Eu queria estudar pelas focas e eu queria saber se existe o bicho embaixo da cama”.





EDUCANDARIO

**EEI Dr. Fábio dos Santos Musa**

D) Apresente a rotina de cada segmento por turma.

<b>EEI DR. FÁBIO MUSA</b>		
<b>BERÇÁRIO 1</b>		
<b>Manhã</b>	Horário de entrada das crianças	7h - 7h10
	Horário de café da manhã das crianças (salas 2 e 4)	7h45 - 8h15
	Horário de café da manhã das crianças (sala 6)	8h20 - 8h50
	Horário do almoço das crianças (salas 2 e 4)	10h20 - 10h50
	Horário de almoço das crianças (sala 6)	10h55 - 11h25
	Horário de saída das crianças (salas 2 e 4 e 6)	11h30 - 11h40
<b>Tarde</b>	Horário de entrada das crianças	12h30 - 12h40
	Horário do almoço das crianças (salas 2 e 4)	12h45 - 13h15
	Horário de almoço das crianças (sala 6)	13h15 - 13h45
	Horário de lanche das crianças (salas 2 e 4)	14h30 - 15h
	Horário de lanche das crianças (sala 6)	15h - 15h30
	Horário de saída das crianças (salas 2 e 4 e 6)	16h30 - 16h40

<b>EEI DR. FÁBIO MUSA</b>		
<b>BERÇÁRIO 2</b>		
<b>Manhã</b>	Horário de entrada das crianças	7h - 7h10
	Horário de café da manhã das crianças	7h45 - 8h15
	Horário do almoço das crianças	10h30 - 11h
	Horário de saída das crianças	11h30 - 11h40
<b>Tarde</b>	Horário de entrada das crianças	12h30 - 12h40
	Horário do almoço das crianças	12h50 - 13h20
	Horário de lanche das crianças	15h - 15h30
	Horário de saída das crianças	16h30 - 16h40

<b>EEI DR. FÁBIO MUSA</b>		
<b>MATERNAL 1</b>		
<b>Manhã</b>	Horário de entrada das crianças	7h - 7h10
	Horário de café da manhã das crianças	7h30 - 8h
	Horário do almoço das crianças	10h30 - 11h
	Horário de saída das crianças	11h30 - 11h40



**EDUCANDARIO**

**EEI Dr. Fábio dos Santos Musa**

<b>Tarde</b>	Horário de entrada das crianças	12h30 - 12h40
	Horário do almoço das crianças	12h55 - 13h25
	Horário de lanche das crianças	15h - 15h30
	Horário de saída das crianças	16h30 - 16h40

<b>EEI DR. FÁBIO MUSA</b>		
<b>MATERNAL 2</b>		
<b>Manhã</b>	Horário de entrada das crianças	7h - 7h10
	Horário de café da manhã das crianças	7h15 - 7h45
	Horário do almoço das crianças	10h20 - 10h50
	Horário de saída das crianças	11h30 - 11h40
<b>Tarde</b>	Horário de entrada das crianças	12h30 - 12h40
	Horário do almoço das crianças	12h45 - 13h15
	Horário de lanche das crianças	15h - 15h30
	Horário de saída das crianças	16h30 - 16h40

<b>EEI DR. FÁBIO MUSA</b>		
<b>ETAPA 1</b>		
<b>Manhã</b>	Horário de entrada	7h30 - 7h40
	Horário de café da manhã	7h50 - 8h20
	Horário do almoço	11h - 11h30
	Horário de saída	11h30 - 11h40
<b>Tarde</b>	Horário de entrada	13h - 13h10
	Horário do almoço	13h20 - 13h50
	Horário de lanche	15h40 - 16h10
	Horário de saída	16h40 - 17h

<b>EEI DR. FÁBIO MUSA</b>		
<b>ETAPA 2</b>		
<b>Manhã</b>	Horário de entrada	7h30 - 7h40
	Horário de café da manhã	7h50 - 8h20
	Horário do almoço	11h - 11h30
	Horário de saída	11h30 - 11h40



**EDUCANDARIO**

## **EEI Dr. Fábio dos Santos Musa**

<b>Tarde</b>	Horário de entrada	13h - 13h10
	Horário do almoço	13h20 - 13h50
	Horário de lanche	15h40 - 16h10
	Horário de saída	16h40 - 17h

### **Rotina Ensino Remoto / Presencial**

#### **BERÇÁRIO 1**

<b>Segunda</b>	<b>Terça</b>	<b>Quarta</b>	<b>Quinta</b>	<b>Sexta</b>
<b>Atividade Projeto Trimestral</b>	<b>Atividade Foco no desenvolvimento</b> <b>Atividade Projeto Trimestral</b>	<b>Escola na TV</b> <b>Atividade Projeto Trimestral</b>	<b>Atividade Projeto Trimestral</b> <b>Encontro virtual</b>	<b>Atividade Criativa</b>

#### **BERÇÁRIO 2**

<b>Segunda</b>	<b>Terça</b>	<b>Quarta</b>	<b>Quinta</b>	<b>Sexta</b>
<b>Atividade Projeto Trimestral</b>	<b>Atividade Criativa</b>	<b>Escola na TV</b> <b>Atividade Projeto Trimestral</b>	<b>Atividade Projeto Trimestral</b> <b>Encontro Virtual</b>	<b>Atividade Foco no desenvolvimento</b> <b>Atividade Projeto Trimestral</b>

#### **MATERNAL 1**

<b>Segunda</b>	<b>Terça</b>	<b>Quarta</b>	<b>Quinta</b>	<b>Sexta</b>
<b>Atividade Projeto Trimestral</b>	<b>Atividade Criativa</b>	<b>Escola na TV</b> <b>Atividade Projeto Trimestral</b>	<b>Atividade Projeto Trimestral</b> <b>Encontro Virtual</b>	<b>Atividade Foco no Desenvolvimento</b> <b>Atividade Projeto Trimestral</b>



EDUCANDARIO

## EEI Dr. Fábio dos Santos Musa

### MATERNAL 2

Segunda	Terça	Quarta	Quinta	Sexta
Atividade Criativa	Atividade Projeto Trimestral	Escola na TV Atividade Foco no Desenvolvimento Atividade Projeto Trimestral	Atividade Projeto Trimestral Encontro Virtual	Inglês

### ETAPA 1

Segunda	Terça	Quarta	Quinta	Sexta
Atividade Criativa	Atividade Projeto Trimestral	Escola na TV Atividade Foco no Desenvolvimento Atividade Projeto Trimestral	Atividade Projeto Trimestral Encontro Virtual	Inglês

### ETAPA 2

Segunda	Terça	Quarta	Quinta	Sexta
Atividade Projeto Trimestral	Escola na TV Inglês	Atividade Projeto Trimestral	Aula livre Atividade "Foco no desenvolvimento" Atividade Projeto Trimestral	Atividade Projeto Trimestral



**EDUCANDARIO**

## **EEl Dr. Fábio dos Santos Musa**

O quadro de rotina do período presencial acompanha as atividades previstas para cada dia da semana conforme organização do período remoto, com exceção dos encontros virtuais, foco no desenvolvimento e Escola na TV.

**E) Quais os Projetos planejados para o ano letivo de 2022 (anexar de inteiro teor).**

### **ENGLISH IS FUN (Inglês é Divertido)**

#### **EIXO (Campo de Experiência):**

O eu, o outro e o nós

Corpo, gestos e movimentos

Traços sons, cores e formas

Escuta, fala, pensamento e imaginação

Espaço, tempo, quantidades, relações e transformações

**NOME E DADOS DO EDUCADOR RESPONSÁVEL PELO PROJETO:** Alice Sampaio de Mendonça Nunes, Rayane Stein de Paula, com a Coordenação Pedagógica de Maria Fernanda Vanin Freitas.

#### **DADOS DO PROJETO**

**PÚBLICO ALVO:** Crianças de 3, 4 e 5 anos e 11 meses de idade.

**TEMPO DE DURAÇÃO:** Anual (2022)

#### **OBJETIVOS A SEREM ALCANÇADOS**

##### **Objetivos Gerais:**

Aprender de forma lúdica em atividades significativas, desenvolvendo o gosto pela língua inglesa, estimulando através da linguagem, da interação, do brincar, do movimento, da exploração, da indagação e comunicação.

##### **Objetivos específicos:**

- Demonstrar compreensão e executar comandos orais;
- Reconhecer e produzir vocabulário oralmente em contexto lúdico;
- Cantar canções;



EDUCANDARIO

## EEI Dr. Fábio dos Santos Musa

- Interagir socialmente através das brincadeiras, músicas e jogos;
- Apropriar-se do vocabulário básico, articulando as estruturas essenciais da língua, a partir de palavras introduzidas relacionadas à sua realidade imediata;
- Demonstrar compreensão de comandos através de respostas físicas / visuais (ex: Let's to play! Let's to sing! Etc);
- Utilizar as diferentes linguagens (corporal, musical e oral) ajustadas às diferentes intenções e situações de comunicação de forma a compreender e ser compreendido.

### Metodologia:

O estudo de inglês na infância estimula diversas funções cognitivas e socioconstrucionais na criança. Para que esses benefícios sejam alcançados é necessário que o ensino seja feito de forma natural e respeitosa ao desenvolvimento da criança. Sendo assim a abordagem se dará a partir da sonoridade da língua, e brincadeiras assim como ocorre no aprendizado da língua materna; ouve, aprende a falar e compreender o que lhe é dito, e a medida que o conteúdo se repete a criança se familiariza cada vez mais, de uma maneira espontânea.

Outras maneiras de aprendizado que se propõem são através de contação de história, utilização de bonecos e fantoches para ilustrar o que está sendo dito, recursos ao ar livre, brincadeiras de roda, jogos, brinquedos, objetos na sala de aula, o faz de conta, que é uma atividade de estímulo a imaginação, vídeos, recursos musicais tais como; musica cantada, música tocada, entre outros pertinentes ao sugerido, pinturas, experiências, dança, gestos, etc. Brincar, correr, saltar, pintar, dançar etc. remete-nos a ideia da criança, e esta os executa diferentemente do adulto, com gosto pelas atividades lúdicas e com uma linguagem única e múltipla ao mesmo tempo para compreender e expressar-se no mundo.

### Justificativa:

Nos dias atuais, a aquisição de uma segunda língua é de extrema importância desde as primeiras idades. Estamos inseridos em um mundo globalizado, no qual o inglês é encontrado no cotidiano de todos, inclusive no das crianças. Vemos o inglês em jogos, brinquedos, computadores, roupas, desenhos animados, entre outros. Este encontro com a língua,



EDUCANDARIO

## EEI Dr. Fábio dos Santos Musa

desperta a curiosidade e o interesse das crianças e é uma oportunidade que deve ser aproveitada quando se trata de ensino-aprendizagem. A melhor idade para se aprender uma segunda língua é na primeira infância, devido à plasticidade cerebral. A fase “pré-escolar” mostra-se receptiva a aprendizagem e consolidação linguística por ser a de maior acesso ao desenvolvimento das relações cognitivas. Desta forma, torna-se notável a importância da aprendizagem de uma segunda Língua desde essa fase. Uma vez que são inúmeras as vantagens obtidas durante a execução do trabalho.

### Conteúdos – Faixa etária de 3 anos (Contents 3 years)

- Teacher/ friends (professora/amigos/colegas).
- Cumprimentos/Saudações (greetings); olá, oi (hi,hello), bom dia (good morning), como você está? (How are you?).
- Sentimentos/sensações (feelings); feliz (happy), triste (sad).
- Cores (colors); vermelho (red), amarelo (yellow), azul (blue) verde (green).
- Família (family); mãe/mamãe (mother/mom), pai/ papai (father/dad).
- Partes do corpo (parts of the body); mão (hand), pé (foot).
- Frutas (fruits); maçã (apple), banana (banana),
- Brinquedos (toys); bola (ball), carrinho (toy car)
- Comandos da rotina diária (daily routine commends); água (water), banheiro (bathroom) = posso ir ao banheiro? (may I go to the bath?) posso beber água? (may I go to drink water?) por favor (please), desculpa (sorry); vamos cantar (let’s sing), vamos brincar (let’s play).

### Conteúdos – Faixa etária de 4 anos (Contents 4 years)

- Teacher/friends (professora/amigos/colegas).
- Cumprimentos/Saudações (greetings) ;olá,oi (hi,hello) ,bom dia (good morning) , boa tarde (good afternoon) como você está? (How are you?).
- Sentimentos/sensações (feelings); feliz (happy), triste (sad),great (ótimo), maravilhoso(a) (wonderful).
- Cores (colors); vermelho (red), amarelo (yellow),azul (blue) verde (green),rosa (pink), laranja (orange).



**EDUCANDARIO**

## **E EI Dr. Fábio dos Santos Musa**

- Família (family); mãe/mamãe (mother/mom), pai/papai (father/dad) irmã (sister), irmão (brother).
- Partes do corpo (parts of the body); mão (hand), pé (foot), perna (leg), braço (arm), boca (mouth).
- Frutas (fruits); maçã (apple), banana (banana), uva (grape)
- Brinquedos (toys); bola (ball), carrinho (toy car), urso de pelúcia (teddy bear), pipa (kite).
- Animais (animals) ; cachorro (dog), gato (cat), pássaro (bird), borboleta (butterfly).
- Comandos da rotina diária (daily routine commands); água (water), banheiro (bathroom) = posso ir ao banheiro? (may I go to the bath?) posso beber água? (may I go to drink water?) por favor (please), desculpa (sorry); vamos cantar (let's sing), vamos brincar (let's play).

### **Conteúdo – Faixa etária de 5 anos (Contents 5 years)**

- Teacher/ friends (professora/amigos/colegas).
- Cumprimentos/Saudações (greetings); olá, oi (hi, hello), bom dia (good morning), boa tarde (good afternoon) como você está? (How are you?).
- Sentimentos/sensações (feelings); feliz (happy), triste (sad), ótimo (great), maravilhoso(a), (wonderful), cansado (tired), fome (hungry), não muito bom (not so good).
- Cores (colors); vermelho (red), amarelo (yellow), azul (blue) verde (green), rosa (pink), laranja (orange), branco (white), preto (black).
- Família (family); mãe/mamãe (mother/mom), pai/papai (father/dad) irmã (sister), irmão (brother), avó (grandmother), avô (grandfather), primo(a) (cousin).
- Partes do corpo (parts of the body); mão (hand), pé (foot), perna (leg), braço (arm), boca (mouth), cabeça (head), cabelo (hair), ouvido (ear), olho (eye), nariz (nose), dedo (finger).
- Frutas (fruits); maçã (apple), banana (banana), uva (grape), mamão (papaya), melancia (watermelon), abacaxi (pineapple).
- Brinquedos (toys); bola (ball), carrinho (toy car), urso de pelúcia (teddy bear), pipa (kite) bicicleta (bicycle/bike), skate (skateboard), caminhão (toy truck).





**EDUCANDARIO**

## **EEI Dr. Fábio dos Santos Musa**

- Animais (animals); cachorro (dog), gato (cat), pássaro (bird), borboleta (butterfly), cavalo (horse), vaca (cow).
- Estações do ano (seasons of the year); primavera (spring), summer (verão), outono (fall), inverno (winter).
- Comandos da rotina diária (daily routine commands); água (water), banheiro (bathroom) = posso ir ao banheiro? (may I go to the bath?). Posso beber água? (may I go to drink water?) por favor (please), desculpa (sorry); vamos cantar (let's sing), vamos brincar (let's play).

### **PROJETO "EDUCARTE"**

#### **1) Objetivo Geral**

Promover o desenvolvimento das habilidades sociais, cognitivas, emocionais, físicas e motoras das crianças atreladas aos objetivos de desenvolvimento para cada faixa etária.

#### **2) Público Alvo**

Berçário I e II, Maternal I e II e Etapa I e II.

#### **3) Justificativa**

Pensando no currículo da Educação Infantil e na necessidade de experienciar várias linguagens, buscamos através deste projeto vivências que promovam o interesse das crianças para o desenvolvimento de suas habilidades artísticas e para a valorização da cultura infantil, bem como da cultura popular brasileira e da cultura mais ampla.

O percurso deste projeto ressalta a importância da literatura, das brincadeiras e das artes na primeira infância, uma vez que tais experiências são indispensáveis, e garanti-las é respeitar os direitos fundamentais das crianças, construindo os pilares para sua formação como indivíduos.

#### **4) Metodologia**

Pensando em promover espaços de liberdade de criação, de oralidade, autonomia, ludicidade, investigação, entre outros; O processo de ensino-aprendizagem deste projeto permanente, será construído e constituído a partir da necessidade que nasce de uma reflexão ativa participativa e colaborativa das práticas educativas contribuindo para o desenvolvimento das crianças. Estas atividades acontecerão por meio da utilização de histórias orais ou com o uso do portador, músicas, rodas de conversa, teatro, cinema, artes plásticas, brincadeiras, espaços para observação, exploração e levantamento de hipóteses,

**EDUCANDÁRIO****EEI Dr. Fábio dos Santos Musa**

dentre outras propostas que serão desenvolvidas em diferentes espaços físicos (área externa, salas ambientes e salas de referências), linguagens e materiais.

**PROGRAMA EDUCAJOVEM****Oficinas Socioeducativas****1. APRESENTAÇÃO**

A concepção de Educação Integral compreende que a educação deve garantir o desenvolvimento dos sujeitos em todas as suas dimensões – intelectual, física, emocional, social e cultural e se constituir como projeto coletivo, compartilhado por crianças, jovens, famílias, educadores, gestores e comunidades locais e que é adotada pela Fundação Educandário, orienta e dá sentido aos processos de ensino, de aprendizagem e de construção da pessoa humana em suas múltiplas dimensões. E nessa mesma concepção que se estabelece o programa de contraturno escolar, denominado

EducaJovem, orientando o conjunto de atividades nele realizadas se baseando na formação contínua de cada criança, adolescente e adulto.

O Programa EducaJovem, implantado em 2014, é oferecido para adolescentes de 06 a 18 anos que estejam matriculados em escolas públicas ou que apresentem condições de vulnerabilidade e risco social. E tem como missão acolher, orientar e oferecer condições para que os jovens desenvolvam suas potencialidades, valores éticos e morais, através de atividades que estimulem a convivência social e a participação cidadã. O Programa é gratuito e composto por oficinas oferecidas entre fevereiro e dezembro nos espaços da Fundação Educandário e também em locais externos, sejam os espaços compartilhados por parceiros e apoiadores ou em escolas e instituições.

Esta proposta é para implantarmos as oficinas socioeducativas para os familiares dos alunos da EEI Dr. Fábio Musa e para outros moradores do bairro ampliando e abrangendo o território escolar.

**2. COORDENAÇÃO**

Luciana Paschoalin

**3. DADOS DO PROJETO**

A proposta das Oficinas Socioeducativas é fortalecer os vínculos entre instituição, famílias e a comunidade escolar Dr. Fabio Musa, valorizando os talentos pessoais e coletivos, e favorecendo a geração de renda através das aulas de artesanato, a aquisição de conhecimento, o resgate da autoestima e a sustentabilidade, através da convivência e das



**EDUCANDARIO**

## **EEI Dr. Fábio dos Santos Musa**

dinâmicas propostas. As oficinas podem, por exemplo, ser Educomunicação – Mídias, Leitura e Escrita, Iniciação Musical, Cultura Afro Brasileira, Danças Urbanas, Ballet, Violino e Educação para o Desenvolvimento Sustentável. Elas serão definidas, assim como horários e frequência após levantamento das demandas da comunidade.

#### **4. OBJETIVOS**

O Programa, com a implantação das oficinas, tem como objetivo proporcionar o aumento do repertório sociocultural dos participantes com atividades que estimulem a autonomia, a iniciativa, a comunicação e a sociabilidade visando o pleno desenvolvimento pessoal e social, além de estimular o fortalecimento da convivência familiar e comunitária, o retorno ou a permanência na escola e uma formação geral para o mundo do trabalho.

***Obs.: Em decorrência do curto tempo que tivemos de aula ocasionado pela pandemia este projeto ainda esta em processo de implantação.***

### **PROJETO EDUCAVERDE**

#### **1. APRESENTAÇÃO**

O EducaVerde é um programa de sustentabilidade, da Fundação Educandário, que desenvolve diversas ações voltadas à educação ambiental. Na sede do Educandário tem uma horta orgânica em formato de mandala em que os alimentos são plantados respeitando uma lógica de espécies, funções no micro-eco-espço, tamanhos e ciclos. O formato circular e a irrigação por gotejo economizam água. Além da horta, temos um viveiro de mudas nativas, compostagem, minhocário e coleta seletiva de lixo. Os educandos utilizam-se da horta para um processo pedagógico. A produção é utilizada na cozinha para os educandos e também é feita a distribuição para as famílias. O EducaVerde também estende o seu trabalho como formação para educadores, criação de algumas hortas orgânicas em escolas públicas e Núcleos da Assistência Social envolvendo a comunidade.

#### **2. COORDENAÇÃO**

Luciana Paschoalin

#### **3. DADOS DO PROJETO**

O projeto divide-se nas seguintes etapas:

- Sombreamento de brinquedos da área externa
- Ambientação dos espaços



**EDUCANDARIO**

## **EEI Dr. Fábio dos Santos Musa**

- Formação em Educação Ambiental
- Separação de resíduos

### **4. OBJETIVOS A SEREM ALCANÇADOS**

#### **Objetivo Geral:**

Promover uma práxis sustentável no processo educativo da EEI Dr. Fábio Musa, visando os Objetivos de Desenvolvimento Sustentável (ODS's –ONU / 2015), envolvendo todos os sujeitos da comunidade escolar.

#### **Objetivos específicos:**

- Formar os educadores para o Programa EducaVerde;
- Garantir o uso dos brinquedos com segurança para os educandos;
- Delimitar os espaços pedagógicos com hortas e jardins;
- Implantação do Minhocário e da composteira;
- Orientar educadores, educandos e comunidade sobre a forma correta de separação dos resíduos e formas de reciclagem.

### **INFORMAÇÕES COMPLEMENTARES**

#### **Justificativa:**

Por se tratar de uma escola recém construída e diante da flexibilidade da estrutura física do EEI, entendemos que a inserção de um projeto que abrange temas relacionados a sustentabilidade e meio ambiente, na fase inicial do desenvolvimento das metodologias educacionais, contribui para envolver e fortalecer os vínculos com toda a comunidade escolar.

#### **Metodologia:**

O processo de ensino-aprendizagem deste projeto acontecerá em parceria com os educadores e coordenação da EEI, para que sejam respeitados os tempos, necessidades e capacidades de cada etapa do ensino infantil, e utilizados os recursos materiais, humanos e pedagógicos mais adequados à toda comunidade escolar.

#### **Desenvolvimento:**

- **Sombreamento de brinquedos da área externa**
  1. Sombreamento artificial:
    - a. Instalação de sombrite;
  2. Sombreamento natural:
    - a. Plantio das árvores ao redor dos brinquedos, com a participação de educadores e alunos.



**EDUCANDARIO**

## **EEI Dr. Fábio dos Santos Musa**

- **Ambientação dos espaços**

1. Instalação dos palets;
2. Decoração de palets com educadores e alunos;
3. Plantio dos vasos, hortas verticais e peças ornamentais, com a participação de educadores e alunos.

- **Formação em Educação Ambiental**

Inicialmente serão treinadas às equipes de colaboradores, educadores e coordenação da EEI, para que se tornem multiplicadores junto aos demais sujeitos da comunidade escolar (alunos, familiares, comunidade).

1. Workshop sobre Educação Ambiental;
2. Elaboração do cronograma de atividades para desenvolvimento do projeto;
3. Construção de indicadores de desempenho e resultados.

- **Separação de resíduos**

Inicialmente serão treinadas às equipes de colaboradores, educadores e coordenação da EEI, para que se tornem multiplicadores junto aos alunos.

1. Definição dos espaços destinados à coleta e armazenagem de resíduos;
2. Workshop para entendimento dos tipos de resíduos que serão produzidos na prática escolar
3. Workshop sobre compostagem.

***Obs.: Em decorrência do curto tempo que tivemos de aula ocasionado pela pandemia, este projeto ainda esta em processo de implantação.***

## **PROGRAMA EDUCAJOVEM – PREPARA**

### **1. APRESENTAÇÃO**

O curso Preparatório para o Mundo do Trabalho – Prepara, oferece um conjunto de atividades teóricas e práticas que permitem desenvolver os educandos nos aspectos pessoais, profissionais e de participação social, preparando-os para a inserção no mundo do trabalho. A proposta é que esse projeto seja desenvolvido com adolescentes irmãos dos alunos ou moradores do bairro para aproximar a escola da comunidade.

### **2. COORDENAÇÃO**



EDUCANDARIO

## EEI Dr. Fábio dos Santos Musa

Luciana Paschoalin

### 3. DADOS DO PROJETO

O curso é composto pelos módulos: Desenvolvimento Pessoal, Comunicação e Relacionamento Interpessoal, Relações de Trabalho e Participação Social, sendo complementado por visitas técnicas e participação em eventos, como por exemplo a Feira do Livro.

As aulas acontecem no contraturno escolar, duas vezes na semana e tem duração de 2h com turmas de até 20 participantes.

### 4. OBJETIVOS A SEREM ALCANÇADOS

Estimular o educando ao autoconhecimento e contribuir para a construção da sua identidade pessoal, profissional e social, despertando o olhar sobre si mesmo, sobre suas expectativas, sonhos, oportunidades, e sobre o protagonismo no seu processo de autodesenvolvimento.

Apresentar a comunicação e o relacionamento interpessoal como habilidades fundamentais para vida em sociedade e as relações de trabalho, desenvolvendo-as a partir de uma postura empática, ética e cidadã.

### 5. METODOLOGIA

A cada encontro os educandos são estimulados a refletir sobre o tema proposto, apresentando seus saberes a respeito do mesmo, construindo o conteúdo da aula em conjunto e com a mediação da educadora. Pesquisas, textos para estudos de caso, jogos, vídeos, filmes, músicas, dinâmicas e desafios, são apresentados e propostos como forma de complementar os conhecimentos.

***Obs.: Em decorrência do curto tempo que tivemos de aula ocasionado pela pandemia, este projeto ainda está em processo de implantação.***

## 3 - DA DESCRIÇÃO DE METAS ATINGIDAS E DE ATIVIDADES OU PROJETOS A SEREM EXECUTADOS CONFORME PLANO DE TRABALHO 2021.

- **Período de 08 de fevereiro até 07 de março de 2021 – Antecipação de recesso por determinação da Secretaria Municipal da Educação**



**EDUCANDARIO**

## **E EI Dr. Fábio dos Santos Musa**

### **DO ATENDIMENTO DO OBJETO NO PERÍODO DE 08 DE MARÇO ATÉ 19 DE SETEMBRO /2021**

Ao considerar a suspensão de aulas presenciais em razão da COVID 19, a Secretaria Municipal da Educação por determinação do Decreto Municipal nº 65/2020, estabeleceu que neste período, a rede das escolas conveniadas em equidade à rede municipal, mantivesse de forma remota o atendimento pedagógico aos alunos e famílias, objetivando a não ruptura dos vínculos escolares e apoio às famílias neste momento de distanciamento social, como forma de mitigar os impactos educacionais da COVID 19.

#### **Meta:**

Alcançar o maior número de famílias das respectivas crianças matriculadas, no sentido de contribuir para minimização das eventuais perdas para as crianças, atividades educativas de caráter eminentemente lúdico, recreativo, criativo e interativo, para que os pais realizem com as crianças em casa de forma a subsidiá-los, enquanto durar o período de emergência, garantindo, assim, a mitigação do impacto não presencial escolar em razão da Pandemia Global COVID 19.

#### **Resultados Esperados**

Dada a excepcionalidade em decorrência da Pandemia Global COVID 19, esperamos com essa iniciativa (atividades remotas aos pais e retomada das aulas presenciais opcionais):

- \*Que os vínculos afetivos estabelecidos entre escola, professores, famílias e crianças sejam mitigados;
- \*Que os vínculos afetivos estabelecidos entre escola, professores, famílias e crianças sejam fortalecidos;
- \*Que as famílias sintam-se apoiadas pela escola nos afazeres com seus filhos neste momento de distanciamento social;
- \*Que as famílias sintam-se apoiadas e acolhidas em suas inseguranças e fragilidades ao retornarem com suas crianças ao ambiente escolar;
- \*Que os pais estimulem seus filhos de forma orientada e positiva com brincadeiras, interações e diálogos afetivos.
- \*Que as crianças sejam acolhidas em seus aspectos sociomocionais e intelectuais.
- \*Que o planejamento das aulas presenciais estejam voltados as necessidades de cada crianças a fim de recuperar aspectos importantes ao desenvolvimento integral das crianças.



EDUCANDARIO

**EEl Dr. Fábio dos Santos Musa**

<b>MÊS DE MARÇO /2021</b>	
<b>Data</b>	<b>1.Registro das Atividades Pedagógicas planejadas enviadas como apoio aos pais</b>
08 março	<p>Berçário 01: Escola na Tv. Apresentação das professoras, auxiliares e as crianças por foto.</p> <p>Berçário 02: Escola na TV. Atividade pedagógica: Apresentação das professoras, crianças e famílias</p> <p>Maternal 01: Escola na TV./ Apresentação das professoras da turma</p> <p>Maternal 02: Escola Na Tv / Apresentação Professoras</p> <p>Etapa 01:Apresentação das professoras.</p> <p>Etapa 02: Apresentação das professoras e das turmas/ Escola na TV</p>
09 março	<p>Berçário 01: Escola na Tv. Atividade Criativa: Música Alecrim</p> <p>Berçário 02: Escola na TV. Atividade criativa: Contação de história “Quem sou eu”.</p> <p>Maternal 01: Escola na TV./ Criativa: História: a casa sonolenta</p> <p>Maternal 02: Escola Na Tv / Cuidados Com O Corpo</p> <p>Etapa 01:Escola na TV. Atividade criativa: Percussão corporal.</p> <p>Etapa 02: Apresentação do bloco azul/ Escola na TV</p>
10 março	<p>Berçário 01: Escola na TV. Atividade Desenvolvimento: Porque a rotina do bebê é tão importante?</p> <p>Berçário 02: Escola na TV. Atividade de desenvolvimento: Guia de orientações às famílias- A importância da interação escola e famílias.</p> <p>Maternal 01: Escola na TV./ Guia de orientações às famílias – controle do esfíncter e primeiro socorros</p>





**EDUCANDARIO**

## **EEI Dr. Fábio dos Santos Musa**

	<p>Maternal 02: Escola Na Tv / Brincadeira Cabeça, Ombro Joelho E Pé.</p> <p>Etapa 01: Escola na TV. Atividade pedagógica: Contação de história - Casa de passarinho.</p> <p>Etapa 02: Leitura do livro "Como começa?"/ Escola na TV</p>
11 março	<p>Berçário 01: Escola na TV. Atividade Pedagógica: Conhecendo os espaços do bebê na escola e em casa.</p> <p>Berçário 02: Escola na TV. Atividade pedagógica: Apresentação da escola (local favorito).</p> <p>Maternal 01: Escola na TV./ Pedagógica: Apresentação da sala de aula.</p> <p>Maternal 02: Escola Na Tv / Imitando O Camaleão / Aula De Inglês</p> <p>Etapa 01: Escola na TV. Foco no desenvolvimento: Todos contra o coronavírus.</p> <p>Etapa 02: "Como foi o nosso começo?"/ Escola na TV</p> <p>Inglês: Apresentação da professora para as turmas "Teacher" (Etapa 1, Etapa 2 e Maternal 2).</p>
12 março	<p>Berçário 01: Escola na TV. Atividade criativa: A lagarta e a borboleta.</p> <p>Berçário 02: Escola na TV. Atividade criativa: música dança das máscaras.</p> <p>Maternal 01: Escola na TV./ Criativa: Música: a casa.</p> <p>Maternal 02: Escola Na Tv / Desenho Da Escola.</p> <p>Etapa 01: Escola na TV. Atividade pedagógica: Minha brincadeira favorita.</p> <p>Etapa 02: Brincadeira: vem do ovo ou da barriga?/ Escola na TV</p>
13 março	Sábado
14 março	Domingo
15 março	Berçário 01: Escola na TV. Atividade criativa: Contos para dormir.



EDUCANDARIO

**E EI Dr. Fábio dos Santos Musa**

	<p>Berçário 02: Escola na TV. Atividade criativa: História da lagartinha comilona.</p> <p>Maternal 01: Escola na TV./ Criativa: Música: Cara de que?</p> <p>Maternal 02: Escola Na Tv/ Conhecendo Nossa Escola.</p> <p>Etapa 01:Escola na TV. Atividade pedagógica: A história do meu nome.</p> <p>Etapa 02: "Como era dentro da barriga da mamãe?"/ Escola na TV</p>
16 março	<p>Berçário 01: Escola na TV. Atividade Pedagógica: Esconde achou.</p> <p>Berçário 02: Escola na TV. Atividade Pedagógica: Qual o meu alimento preferido?</p> <p>Maternal 01:Escola na TV./ Pedagógica: Atividade espelho - Quem sou eu?</p> <p>Maternal 02: Escola Na Tv / Ativ. Pedagógica: Leitura O Livro Da Família.</p> <p>Etapa 01:Escola na TV. Foco no desenvolvimento: Higiene bucal.</p> <p>Etapa 02:Escola na TV.</p> <p>Inglês: What's your name? (Etapa 2)</p>
17 março	<p>Berçário 01: Atividade criativa: Música do trenzinho. Atividade de desenvolvimento: Processo de dentição do bebê.</p> <p>Berçário 02: Atividade de desenvolvimento: Guia de orientações às famílias- sobre alimentação</p> <p>Maternal 01: Guia de orientações às famílias – história autoral: todos contra o Corona vírus.</p> <p>Maternal 02: Escola Na Tv / Video Informativo (Autonomia Na Infância).</p> <p>Etapa 01:Escola na TV. Atividade pedagógica: Eu era assim, eu sou assim.</p> <p>Etapa 02: "A história do meu nascimento"</p>



EDUCANDARIO

## EEI Dr. Fábio dos Santos Musa

18 março	<p>Berçário 01: Atividade pedagógica: Poema tudo no mundo tem um nome (história do nome do bebê).</p> <p>Berçário 02:Atividade pedagógica: Sons com o próprio corpo.</p> <p>Maternal 01: Montar esquema corporal usando elementos da natureza</p> <p>Maternal 02: Atividade Pedagógica - Meu Autorretrato.</p> <p>Etapa 01:Somente atividade de inglês.</p> <p>Etapa 02: Vídeo com foco no desenvolvimento (tema:Rotina)/ Brincadeira: vem do ovo ou da barriga?</p> <p>Inglês:What's your name? (Etapa 1)</p>
19 março	<p>Berçário 01: Atividade criativa: Música o cavalinho faz assim.</p> <p>Berçário 02: Atividade criativa Música da borboleta.</p> <p>Maternal 01: Musica cabeça ombro joelho e pé.</p> <p>Maternal 02: Atividade De Criativa - O Meu Nome Eu Vou Falar</p> <p>Etapa 01: Atividade pedagógica: Autorretrato.</p> <p>Etapa 02:"Como eu era quando bebê?"</p> <p>Inglês: What's your name? (Maternal 2)</p>
20 março	<p>Sábado (Reposição de aula):</p> <p>Berçário 01: Atividade pedagógica: Hora do banho.</p> <p>Berçário 02: Atividade pedagógica: Contar a história do nome, quem escolheu e a origem do nome.</p> <p>Maternal 01: Roda de conversa: história do nome da criança.</p>



**EDUCANDARIO**

## **E EI Dr. Fábio dos Santos Musa**

	<p>Maternal 02: História Do Meu Nome.</p> <p>Etapa 01:Atividade pedagógica: Meu corpo é assim: Medidas com barbante.</p> <p>Etapa 02:"Como seria o mundo se as coisas e as pessoas não tivessem nome?"</p>
21 março	Domingo
22 março	<p>Berçário 01: Escola na TV. Atividade criativa: Música cuide bem da água.</p> <p>Berçário 02: Escola na TV. Atividade criativa:Explorando a água.</p> <p>Maternal 01:</p> <p>Maternal 02: Escola Na Tv / Atividade Criativa - História Da Água</p> <p>Etapa 01:Escola na TV. Atividade pedagógica: Desenho com interferência.</p> <p>Etapa 02:"Vamos brincar de rimar?"/ Escola na TV</p>
23 março	<p>Berçário 01: Escola na TV. Atividade pedagógica: Bolhas de sabão.</p> <p>Berçário 02: Escola na TV. Atividade pedagógica: Qual o tamanho dos meus pés?</p> <p>Maternal 01: Escola na TV./ Criativa: Tema - água.</p> <p>Maternal 02: Escola Na Tv / Atividade Pedagógica - Poema O Nome Da Gente</p> <p>Etapa 01:Escola na TV. Foco no desenvolvimento: Dia da água.</p> <p>Etapa 02: Escola na TV</p> <p>Inglês: Friends (Etapa 2)</p>
24 março	<p>Berçário 01: Escola na TV. Atividade pedagógica: Bolhas de sabão.</p> <p>Berçário 02: Escola na TV. Atividade de desenvolvimento: Guia de orientações às famílias- Higienização das mãos.</p> <p>Maternal 01:Escola na TV./ Guia de orientações às famílias – alimentação.</p>



EDUCANDARIO

**E EI Dr. Fábio dos Santos Musa**

	<p>Maternal 02: Escola Na Tv / Vídeo Informativo (Uso Consciente Da Água).</p> <p>Etapa 01:Atividade pedagógica: Árvore genealógica.</p> <p>Etapa 02:Contaço da história "Marcelo, marmelo, martelo"</p>
25 março	<p>Berçário 01: Atividade pedagógica: Altura que o bebê nasceu.</p> <p>Berçário 02: Atividade pedagógica: Qual o tamanho das minhas mãos?</p> <p>Maternal 01: Carimbo do pé.</p> <p>Maternal 02: Atividade Pedagógica - O Meu Tamanho.</p> <p>Etapa 01:Escola na TV.</p> <p>Etapa 02:Vídeo com foco no desenvolvimento (tema: Escrita Espontânea)/ Escola na TV</p> <p>Inglês: Friends (Etapa 1)</p>
26 março	<p>Berçário 01: Escola na TV. Atividade criatividade: música o sapo lavou a mão.</p> <p>Berçário 02: Escola na TV. Atividade criativa: Dia do circo (apresentação de brincadeiras pelas professoras)</p> <p>Maternal 01:Escola na TV./ Criativa: Música: o sapo lavou a mão!</p> <p>Maternal 02: Escola Na Tv.</p> <p>Etapa 01:Atividade pedagógica: Minha herança familiar.</p> <p>Etapa 02: "A história do meu nome"</p> <p>Inglês: Friends (Maternal 2)</p>
27 março	<p>Sábado (Reposição de aula):</p> <p>Berçário 01: Atividade pedagógica: Algodão na água.</p> <p>Berçário 02: Recordações da infância (brincadeiras, cantigas, parlendas e etc).</p>



**EDUCANDARIO**

## **EEI Dr. Fábio dos Santos Musa**

	<p>Maternal 01: Brincadeiras de circo.</p> <p>Maternal 02: Brincadeira Caça Ao Tesouro</p> <p>Etapa 01: Atividade pedagógica: Arte em família.</p> <p>Etapa 02: "Como começa o meu nome?"</p>
28 março	Domingo
29 março	<p>Berçário 01: Atividade pedagógica: Cantiga com gestos vídeos na casinha.</p> <p>Berçário 02: Atividade pedagógica: Qual é a minha altura?</p> <p>Maternal 01: Escola na TV./ Criativa: Música - Fom Fom.</p> <p>Maternal 02: Escola Na Tv / Atividade Criativa - Dancinha Do Corpo.</p> <p>Etapa 01:Atividade pedagógica: Lembranças regionais: A história da minha família.</p> <p>Etapa 02: "Investigando o meu nome"</p>
30 março	<p>Berçário 01: Escola na TV. Atividade criativa: Hora da História (diversos métodos e materiais).</p> <p>Berçário 02: Atividade criativa: História“O coelhinho que não era da Pascoa”.</p> <p>Maternal 01: Autorretrato.</p> <p>Maternal 02: Atividade Pedagógica - Medidas Do Meu Corpo / Musica Dancinha Do Corpo.</p> <p>Etapa 01:Escola na TV. Foco no desenvolvimento: A importância de contar histórias.</p> <p>Etapa 02: Escola na TV</p> <p>Inglês: Easter (Etapa 2)</p>
31 março	<p>Berçário 01: Escola na TV. Atividade de desenvolvimento: Alimentação a partir dos 6 meses.</p>



EDUCANDARIO

**EEI Dr. Fábio dos Santos Musa**

	<p>Berçário 02: Escola na TV. Atividade de desenvolvimento: A importância do brincar livre, "Brincando de empilhar"</p> <p>Maternal 01: Escola na TV./ Vamos brincar com o coelho?</p> <p>Maternal 02: Escola Na Tv / Video Informativo ( Desenvolvimento Infantil)</p> <p>Etapa 01:Atividade pedagógica: A rotina da minha família.</p> <p>Etapa 02:"Formando letras com o corpo"</p>
	<b>MÊS DE ABRIL /2021</b>
<b>Data</b>	<b>1.Registro das Atividades Pedagógicas Planejadas enviadas como apoio aos pais</b>
01 abril	<p>Berçário 01: Atividade pedagógica: confeccionar coelhinhos.</p> <p>Berçário 02: Atividade pedagógica: O que posso fazer com as minhas mãos? Esculturas com bolinho de terra</p> <p>Maternal 01: História: Uma história de Páscoa! Atividade pulo na toca do coelho</p> <p>Maternal 02: Atividade Pedagógica - Carimbando Minha Mão /Brincadeira Cabeça Ombro Joelho E Pé.</p> <p>Etapa 01:Escola na TV.</p> <p>Etapa 02:Vídeo com foco no desenvolvimento (tema: Respeito ao desenvolvimento e às descobertas e pesquisas das crianças)/Escola na TV</p> <p>Inglês: Easter (Etapa 1)</p>
02 abril	Feriado (Paixão de Cristo)
03 abril	Sábado
04 abril	Domingo



EDUCANDARIO

## EEI Dr. Fábio dos Santos Musa

05 abril	<p>Berçário 01: Atividade pedagógica: Explorando objetos.</p> <p>Berçário 02: Atividade Pedagógica: Esse sou eu e meu reflexo (atividade do espelho)</p> <p>Maternal 01: Escola na TV./ Criativa: Brincando com sombras.</p> <p>Maternal 02: Escola Na Tv / Atividade Criativa - Historia De Pic E Puc.</p> <p>Etapa 01:Atividade pedagógica: Lembrança culinária.</p> <p>Etapa 02:Brincadeira: procure objetos que começam com a mesma letra do seu nome"</p>
06 abril	<p>Berçário 01: Escola na TV. Atividade criativa: História de dedos (Dois Passarinhos).</p> <p>Berçário 02: Escola na TV.Atividade criativa: História contando com gestos "O ovo e o jacaré"</p> <p>Maternal 01: História das emoções.</p> <p>Maternal 02: Atividade Pedagógica - Carimbando O Meu Pé / Atividade Criativa - Música Pé Com Pé.</p> <p>Etapa 01:Escola na TV. Foco no desenvolvimento: Alimentação.</p> <p>Etapa 02: Escola na TV</p> <p>Inglês: Hello/ Hi (Etapa 2)</p>
07 abril	<p>Berçário 01: Escola na TV. Atividade de desenvolvimento: Calendário de vacinação.</p> <p>Berçário 02: Escola na TV. Atividade de desenvolvimento: guia de orientações às famílias- A importância da arte "Pequenos Artistas".</p> <p>Maternal 01: Escola na TV./ Guia de orientações às famílias – mordidas.</p> <p>Maternal 02: Escola Na Tv / Video Informativo ( O Desenvolvimento Infantil E O Brincar).</p> <p>Etapa 01:Atividade pedagógica: Lembranças musicais.</p>





EDUCANDARIO

**EEI Dr. Fábio dos Santos Musa**

	Etapa 02: "O autorretrato: os traços e linhas do meu eu"
08 abril	<p>Berçário 01: Atividade pedagógica: Brinquedo preferido.</p> <p>Berçário 02: Atividade pedagógica: "Essa é minha sombra!O que posso fazer com ela?"</p> <p>Maternal 01: O que eu estou sentindo?</p> <p>Maternal 02: Atividade Pedagógica - Minha Árvore Genealogica / Atividade Criativa - Música Família</p> <p>Etapa 01: Escola na TV.</p> <p>Etapa 02: Vídeo com foco no desenvolvimento/Escola na TV</p> <p>Inglês: Hello/ Hi (Etapa 1)</p>
09 abril	<p>Berçário 01: Escola na TV. Atividade criativa: Brincadeira musical com tecidos.</p> <p>Berçário 02: Escola na TV. Atividade criativa: Contação de histórias usando sombras "A borboleta Antonieta".</p> <p>Maternal 01: Escola na TV./ História: Lino</p> <p>Maternal 02: Escola Na Tv.</p> <p>Etapa 01:Escola na TV. Inglês: Hello/Hi</p> <p>Etapa 02: "Meu cabelo é assim, e o seu, como é?"</p> <p>Inglês: Hello/ Hi (Maternal 2)</p>
10 abril	<p>Sábado (Reposição de aula):</p> <p>Berçário 01: Atividade pedagógica: cama de gato.</p> <p>Berçário 02: Apresentação dos brinquedos ou objetos que os representam.</p> <p>Maternal 01: Apresentação dos brinquedos preferidos</p> <p>Maternal 02: Brincadeira Equilibrista.</p>



EDUCANDARIO

**E EI Dr. Fábio dos Santos Musa**

	<p>Etapa 01:Atividade pedagógica: Contação de história.</p> <p>Etapa 02: "O autorretrato fotográfico"</p>
11 abril	Domingo
12 abril	<p>Berçário 01: Atividade pedagógica: Minhas mãos.</p> <p>Berçário 02: Atividade pedagógica: O que posso fazer com os meus dedos?</p> <p>Maternal 01: Escola na TV./ História: história do gigante</p> <p>Maternal 02: Escola Na Tv / Atividade Criativa - História O Gato Xadrez.</p> <p>Etapa 01:Atividade pedagógica: Brincadeira em família.</p> <p>Etapa 02: "O meu corpo, o seu corpo: desenho da minha sombra e das sombras da minha família"</p>
13 abril	<p>Berçário 01: Escola na TV. Atividade criativa: Passeando no Jardim (corpo, gestos e movimentos)</p> <p>Berçário 02: Escola na TV. Atividade criativa: História contada com os dedos "Dois passarinhos".</p> <p>Maternal 01: Meu tamanho.</p> <p>Maternal 02: Atividade Pedagógica - Seu Mestre Mandou.</p> <p>Etapa 01:Escola na TV. Foco no desenvolvimento</p> <p>Etapa 02: Escola na TV</p> <p>Inglês: Good Morning (Etapa 2)</p>
14 abril	<p>Berçário 01: Escola na TV. Atividade de desenvolvimento: Dicas sobre engasgos.</p> <p>Berçário 02: Escola na TV. Atividade de desenvolvimento: Orientação- "A importância do sopro na linguagem".</p>



EDUCANDARIO

**EEI Dr. Fábio dos Santos Musa**

	<p>Maternal 01: Escola na TV./ Guia dos pais</p> <p>Maternal 02: Escola Na Tv / Atividade Com Foco No Desenvolvimento - A Importância Da Rotina</p> <p>Etapa 01:Atividade pedagógica: Minha família é assim.</p> <p>Etapa 02: "Comparando as nossas alturas"</p>
15 abril	<p>Berçário 01: Atividade pedagógica: Meus pézinhos.</p> <p>Berçário 02: Atividade pedagógica: O que podemos fazer com a boca? (serpente de sabão)</p> <p>Maternal 01: História: mordida não, Napoleão!</p> <p>Maternal 02: Atividade Pedagógica - História Romeu e Julieta.</p> <p>Etapa 01:Escola na TV</p> <p>Etapa 02: Vídeo com foco no desenvolvimento/Escola na TV</p> <p>Inglês: Good Morning (Etapa 1)</p>
16 abril	<p>Berçário 01: Escola na TV. Atividade Criativa: Background Sítio do Pica pau amarelo ( Dia do Livro).</p> <p>Berçário 02: Escola na TV.Atividade criativa: como fazer sons com a boca- palavra cantada.</p> <p>Maternal 01:Escola na TV./ Instrumento musical com materiais recicláveis.</p> <p>Maternal 02: Escola Na Tv.</p> <p>Etapa 01:Atividade pedagógica: Minha turma é assim.</p> <p>Etapa 02: Leitura do livro "O livro da família"</p> <p>Inglês: Good Morning (Maternal 2)</p>



EDUCANDARIO

## EEI Dr. Fábio dos Santos Musa

17 abril	<p>Sábado (Reposição de aula):</p> <p>Berçário 01: Atividade pedagógica: caixa surpresa.</p> <p>Berçário 02: Atividade pedagógica: "Ao meu comando".</p> <p>Maternal 01: História: o capitão e a sereia.</p> <p>Brincadeira que os pais brincavam quando criança.</p> <p>Maternal 02: Contação De História - Seu Mané E Seu José</p> <p>Etapa 01:Atividade pedagógica: Dinâmica/Brincadeira coletiva.</p> <p>Etapa 02: "As histórias que se entrelaçam: conhecendo a história da minha família"</p>
18 abril	Domingo
19 abril	<p>Berçário 01: Atividade pedagógica: Fruta que o Bebê mais gosta.</p> <p>Berçário 02: Atividade pedagógica: "O que podemos fazer com a boca?"</p> <p>Maternal 01: Escola na TV./ Música: mordida.</p> <p>Maternal 02: Escola Na Tv / Atividade Criativa - História Uma Lagartinha.</p> <p>Etapa 01:Atividade pedagógica: O nome da nossa turma.</p> <p>Etapa 02:"As histórias que se entrelaçam: a brincadeira preferida da turma"</p>
20 abril	<p>Berçário 01: Escola na TV. Atividade criativa: História cantada Indiozinho.</p> <p>Berçário 02: Escola na TV. Atividade criativa: História "Casa de passarinho".</p> <p>Maternal 01: História: Jacaré com dor de dente.</p> <p>Maternal 02: Atividade Pedagógica - Brincadeira Corporal - Estátua Com Música.</p> <p>Etapa 01: Escola na TV. Foco no desenvolvimento:</p> <p>Etapa 02: Escola na TV</p>



EDUCANDARIO

**EEI Dr. Fábio dos Santos Musa**

	Inglês: Good Afternoon (Etapa 2)
21 abril	Feriado
22 abril	<p>Berçário 01: Atividade Pedagógica: Relaxamento corporal.</p> <p>Berçário 02: Atividade pedagógica: Identificando as partes do corpo” (música, cabeça, ombro, joelho e pé).</p> <p>Maternal 01: Banho nos brinquedos.</p> <p>Maternal 02: Atividade Pedagógica - Família Dos Dedos.</p> <p>Etapa 01: Escola na TV.</p> <p>Etapa 02: Vídeo com foco no desenvolvimento/Escola na TV</p> <p>Inglês: Good Afternoon (Etapa 1)</p>
23 abril	<p>Berçário 01: Escola na TV. Atividade criativa: Cantiga com gestos (cantar e brincar).</p> <p>Berçário 02: Escola na TV. Atividade criativa: Caixinha mágica de fósforo.</p> <p>Maternal 01: Escola na TV.</p> <p>Maternal 02: Escola Na Tv.</p> <p>Etapa 01: Atividade pedagógica: O nome da nossa turma - Continuação.</p> <p>Etapa 02: "Construindo um gráfico. Mas, o que é isso?"</p> <p>Inglês: Good Afternoon (Maternal 2)</p>
24 abril	<p>Sábado (Reposição de aula):</p> <p>Berçário 01: Atividade pedagógica: Caixa da natureza.</p> <p>Berçário 02: Atividade pedagógica: “ A Cabana.</p> <p>Maternal 01:Circuito .</p>



**EDUCANDARIO**

**EEI Dr. Fábio dos Santos Musa**

	<p>Maternal 02: História Do Descobrimento Do Brasil.</p> <p>Etapa 01: Atividade pedagógica: Musicalização.</p> <p>Etapa 02: "As histórias que se entrelaçam: a história preferida da turma"</p>
25 abril	Domingo
26 abril	<p>Berçário 01: Atividade pedagógica: Peso do bebê ao nascer e peso de hoje.</p> <p>Berçário 02: Atividade pedagógica: Lugares que posso ocupar.</p> <p>Maternal 01: Escola na TV./ História: os três lobinhos</p> <p>Maternal 02: Escola Na Tv / Atividade Criativa - História A Sementinha Que Não Queria Crescer.</p> <p>Etapa 01:Atividade pedagógica: O nome da nossa turma- Construção do gráfico.</p> <p>Etapa 02:"Construindo um gráfico com as pesquisas das histórias preferidas da turma"</p>
27 abril	<p>Berçário 01: Escola na TV. Atividade criativa: Cantiga com gestos (graciosa)</p> <p>Berçário 02: Escola na TV. Atividade criativa: Contação de história " O Lenço".</p> <p>Maternal 01: Pendurando roupas no varal.</p> <p>Maternal 02: Atividade Pedagógica - Elefante Colorido.</p> <p>Etapa 01: Escola na TV. Foco no desenvolvimento.</p> <p>Etapa 02: Escola na TV.</p> <p>Inglês: Good Evening / Good Night (Etapa 2)</p>
28 abril	<p>Berçário 01: Escola na TV. Atividade de desenvolvimento: Método BLW (autonomia na hora de comer).</p> <p>Berçário 02: Escola na TV. Atividade de desenvolvimento: Controle do esfíncter e primeiros socorros.</p>



EDUCANDARIO

**EEI Dr. Fábio dos Santos Musa**

	<p>Maternal 01: Escola na TV./ Guia para os pais.</p> <p>Maternal 02: Escola Na Tv / Atividade Com Foco No Desenvolvimento - Vídeo Alimentação Saudável.</p> <p>Etapa 01: Atividade pedagógica: A cor da nossa turma.</p> <p>Etapa 02: "A escolha do nome da turma: uma pesquisa com votação"</p>
29 abril	<p>Berçário 01: Atividade pedagógica: Foto de família com o bebê.</p> <p>Berçário 02: Atividade pedagógica: Bola no cesto.</p> <p>Maternal 01: Mão com a mão, pé com pé.</p> <p>Maternal 02: Atividade Pedagógica - Quais Cores Eu Vejo Na Natureza.</p> <p>Etapa 01: Escola na TV</p> <p>Etapa 02:Vídeo com foco no desenvolvimento/Escola na TV.</p> <p>Inglês: Good Evening / Good Night (Etapa 1)</p>
30 abril	<p>Berçário 01: Escola na TV. Atividade criativa: O saco (varal de histórias).</p> <p>Berçário 02: Escola na TV. Atividade criativa: caixa sensorial</p> <p>Maternal 01: Escola na TV./ Desenhando na areia.</p> <p>Maternal 02: Escola Na Tv.</p> <p>Etapa 01: Atividade pedagógica: A cor da nossa turma - Construção do gráfico.</p> <p>Etapa 02: Construindo um gráfico com as sugestões de nomes para a turma e a grande escolha.</p> <p>Inglês: Good Evening / Good Night (Maternal 2)</p>



EDUCANDARIO

## EEI Dr. Fábio dos Santos Musa

MÊS DE MAIO /2021	
Data	1.Registro das Atividades Pedagógicas planejadas enviadas como apoio aos pais
03 de maio	<p>Berçário 01: Meu animal preferido</p> <p>Berçário 02: "Partes do corpo"</p> <p>Maternal 01: Atividade criativa - Zé Bochecha.</p> <p>Maternal 02: Escola na TV: Planeta terra, mundo das águas .</p> <p>Etapa 01: Atividade pedagógica: O mascote da nossa turma.</p> <p>Etapa 02: O livro de boas-vindas: o que não pode faltar nele?</p>
04 de maio	<p>Berçário 01: Música: qual é a cor dos beijos?</p> <p>Berçário 02: Contação de histórias "Eu sou assim e vou te mostrar"</p> <p>Maternal 01: Atividade pedagógica - Dobradura.</p> <p>Maternal 02: Atividade Pedagógica: História das Cores</p> <p>Etapa 01: Escola na TV. Foco no desenvolvimento: Como o cérebro das crianças aprende.</p> <p>Etapa 02: Escola na TV</p> <p>Inglês: Mom - Etapa 2</p>
05 de maio	<p>Berçário 01: Música: A dona Aranha</p> <p>Berçário 02: Escola na Tv</p> <p>Maternal 01: Foco no Desenvolvimento - Guia dos Pais-Dia das Mães - Mães de todos os tipos. Escola na TV - Aranha sapateadora.</p> <p>Maternal 02: Escola na TV: Projeto Brincando e Aprendendo</p> <p>Etapa 01: Atividade pedagógica: O mascote da nossa turma - Construção do gráfico.</p> <p>Etapa 02: O livro de boas-vindas: a minha apresentação</p>
06 de maio	<p>Berçário 01: Minha cor preferida</p> <p>Berçário 02: "Varal das fitas"</p> <p>Maternal 01: Atividade pedagógica - História Eu sou assim e vou te mostrar.</p> <p>Maternal 02: Atividade Pedagógica: A cesta de dona Maricota</p> <p>Etapa 01: Escola na TV</p> <p>Etapa 02: Escola na TV/ Vídeo com foco no desenvolvimento "Como o cérebro das crianças aprende?"</p>





EDUCANDARIO

## EEI Dr. Fábio dos Santos Musa

	Inglês: Mom - Etapa 1
07 de maio	<p>Berçário 01:Música: dia das mães</p> <p>Berçário 02: Contação de histórias “Cada um com seu jeito, cada jeito é de um!”</p> <p>Maternal 01: Atividade criativa - Brincando de estátua.Escola na TV - Instrumento de percussão.</p> <p>Maternal 02:Escola na tv: História de Miló Castro</p> <p>Etapa 01: Atividade pedagógica: A representação da nossa turma e apresentação do mural identidade.</p> <p>Etapa 02:Vamos iniciar uma aventura investigando que bichos existem e os bichos que não existem?</p>
10 de maio	<p>Berçário 01:História: Dia de sol</p> <p>Berçário 02: Saquinhos aromáticos</p> <p>Maternal 01: Atividade Pedagógica - Música Nossa Família.</p> <p>Maternal 02: Atividade Criativa</p> <p>Etapa 01: Apresentação - Contação de história.</p> <p>Etapa 02: Bichos de muito tempo atrás: os dinossauros</p>
11 de maio	<p>Berçário 01:Parlenda: batatinha quando nasce</p> <p>Berçário 02: Copo cânone. /Ei...fala comigo!</p> <p>Maternal 01: Criativa - Brincadeira Estátua Diferente. Foco no Desenvolvimento- Guia aos pais: Problemas no sono- Mayra Gaiato</p> <p>Maternal 02: Atividade Pedagógica: Biografia do Pintor Ivan Cruz</p> <p>Etapa 01: Escola na TV. Foco no desenvolvimento: A importância do desenho na educação infantil.</p> <p>Etapa 02: Escola na TV</p> <p>Inglês: Fruits - Etapa 2</p>
12 de maio	<p>Berçário 01:Música: A parede</p> <p>Berçário 02: Escola na TV</p> <p>Maternal 01: Escola na TV - Brincadeira</p> <p>Maternal 02: Escola na TV</p>



EDUCANDARIO

## EEI Dr. Fábio dos Santos Musa

	<p>Etapa 01: A primeira pesquisa - O que são essas coisas aqui?</p> <p>Etapa 02: Bichos de muito tempo atrás: os fósseis de dinossauros</p>
13 de maio	<p>Berçário 01: Sentindo sensações</p> <p>Berçário 02: Cesto dos tesouros.</p> <p>Maternal 01: Arremesso de bola de meia ou de papel . Foco no Desenvolvimento - Guia aos pais: Caminhada de descobertas! Caminhando com Tim!</p> <p>Maternal 02: Atividade Pedagógica: Autorretrato do pintor Ivan Cruz</p> <p>Etapa 01: Escola na TV</p> <p>Etapa 02: Escola na TV/ Envio do livro de boas-vindas das turmas</p> <p>Inglês: Fruits - Etapa 1</p>
14 de maio	<p>Berçário 01: Por que brincar com a natureza</p> <p>Berçário 02: Poema musical "Ritmo"/Desenvolvimento da fala.</p> <p>Maternal 01: Atividade pedagógica - História: "O Livro da Família"</p> <p>Maternal 02: Aula de Inglês</p> <p>Etapa 01: Letras do meu nome - Construindo letras do meu nome com objetos ou elementos naturais</p> <p>Etapa 02: Bichos de muito tempo atrás: as pegadas dos dinossauros</p> <p>Inglês: Fruits - Maternal 2</p>
17 de maio	<p>Berçário 01: Meu catavento</p> <p>Berçário 02: Pannel sensorial.</p> <p>Maternal 01: Atividade pedagógica- Desenho ou confecção com materiais recicláveis(Tema - Família).</p> <p>Maternal 02: Atividade Criativa</p> <p>Etapa 01: Hora da história: Registro do nome</p> <p>Etapa 02: Bichos de muito tempo atrás: os esqueletos dos dinossauros</p>
18 de maio	<p>Berçário 01: Vamos brincar de comidinha?</p> <p>Berçário 02: Contação de História "A florzinha amiga". /Seletividade alimentar.</p> <p>Maternal 01: Criativa - Música: Canção, O Sol Fabiana Godoy; Foco no Desenvolvimento - Guia aos pais: A importância da Educação Infantil – Débora Corigliano.</p> <p>Maternal 02: Atividade Pedagógica - Brincadeiras Antigas</p>



EDUCANDARIO

**EEI Dr. Fábio dos Santos Musa**

	<p>Etapa 01: Escola na TV. Foco no desenvolvimento: Como ajudar seu filho a falar do jeito mais natural e simples.</p> <p>Etapa 02: Escola na TV</p> <p>Inglês: Fruits: Banana - Etapa 2</p>
19 de maio	<p>Berçário 01: História: bambolina</p> <p>Berçário 02: Escola na TV</p> <p>Maternal 01: Escola na tv- As Aventuras de Bambolina- Música Boneca de Lata</p> <p>Maternal 02: Escola na Tv</p> <p>Etapa 01: Boliche - Registro do nome no jogo.</p> <p>Etapa 02: Bichos de muito tempo atrás: os primeiros dinossauros com penas</p>
20 de maio	<p>Berçário 01: Observando os pássaros</p> <p>Berçário 02: Garrafa Sensorial.</p> <p>Maternal 01: Criativa - Música: "A família" - Foco no Desenvolvimento - Guia aos pais: Brincar ajuda o desenvolvimento .</p> <p>Maternal 02: Atividade Pedagógica: Escravos de jó</p> <p>Etapa 01: Escola na TV</p> <p>Etapa 02: Elaboração de texto coletivo: "dinossauros"/ Vídeo com foco no desenvolvimento "Por que o sono é tão importante?"</p> <p>Inglês: Fruits: Banana - Etapa 1</p>
21 de maio	<p>Berçário 01: Brincar com a natureza</p> <p>Berçário 02: Colagem folhas./ Seletividade alimentar</p> <p>Maternal 01: Atividade pedagógica- Com quem me pareço? Você é parecido com quem da sua família?</p> <p>Maternal 02: aula de Inglês</p> <p>Etapa 01: Jogos - Registrando o resultado numérico.</p> <p>Etapa 02: Bichos com asas: observando as aves</p> <p>Inglês: Fruits: Banana - Maternal 2</p>
24 de maio	<p>Berçário 01: Avião de papel</p> <p>Berçário 02: Chocalhos.</p> <p>Maternal 01: Atividade pedagógica - Qual origem da sua família? Você sabe de onde veio a</p>



EDUCANDARIO

**EEI Dr. Fábio dos Santos Musa**

	<p>sua família? Os seus costumes? As comidas, que só sua família sabe fazer?</p> <p>Maternal 02: Atividade Criativa: Vamos passear na floresta?</p> <p>Etapa 01: Que receita é essa? Ajudando a Lica a entender a receita.</p> <p>Etapa 02: Bichos com asas: os ninhos</p>
25 de maio	<p>Berçário 01:Música: que som é esse?</p> <p>Berçário 02: Contação de História “A rosa e o sapo”. /Mordidas, como evitá-las?</p> <p>Maternal 01: Criativa - Casa do Zé. Brincar e cantar a música fazendo os gestos e movimentos . Foco no Desenvolvimento - Guia aos pais: Alimentação Saudável.</p> <p>Maternal 02: Atividade Pedagógica: Amarelinha</p> <p>Etapa 01: Escola na TV. Foco no desenvolvimento: Top : Jogos divertidos de um minuto.</p> <p>Etapa 02: Escola na TV</p> <p>Inglês: Fruits: Apple - Etapa 2</p>
26 de maio	<p>Berçário 01:Brincando com bola</p> <p>Berçário 02: Escola na TV</p> <p>Maternal 01: Escola na TV - Brincando de detetive .</p> <p>Maternal 02: Escola na tv - Uai cadê? - interação: Música esconde-esconde</p> <p>Etapa 01:Hora da receita - Salada de frutas.</p> <p>Etapa 02: Bichos com asas: os sons e os movimentos</p>
27 de maio	<p>Berçário 01:Pipa de mão</p> <p>Berçário 02: Caixa de ovo.</p> <p>Maternal 01: Criativa - Música: Brincadeira, João - Fabiana Godoy .Foco no Desenvolvimento Guia aos pais: Dicas de alimentação saudável</p> <p>Maternal 02: Atividade Pedagógica: Brincadeira Passa Anel</p> <p>Etapa 01:Escola na TV</p> <p>Etapa 02: Elaboração de texto coletivo: bichos com asas"/ Vídeo com foco no desenvolvimento "Altura, tom de voz e postura"</p> <p>Inglês: Fruits: Apple - Etapa 1</p>
28 de maio	<p>Berçário 01:Brincar livre com a natureza</p> <p>Berçário 02: Música “Todo movimento”.</p> <p>Maternal 01: Atividade pedagógica - Família reunida que delícia tudo de bom! Quando sua</p>



EDUCANDARIO

**E EI Dr. Fábio dos Santos Musa**

	<p>família está reunida, tem um alimento preferido? Uma receita de família?</p> <p>Maternal 02: aula de Inglês</p> <p>Etapa 01: As cores nas coisas.</p> <p>Etapa 02: Bichos do quintal: os insetos que voam</p> <p>Inglês: Fruits: Apple - Maternal 2</p>
31 de maio	<p>Berçário 01:Festa na água</p> <p>Berçário 02: Encontre a bolinha.</p> <p>Maternal 01: Atividade Pedagógica - Piquenique com a família.</p> <p>Maternal 02: Atividade Criativa: Ratinho tomando banho</p> <p>Etapa 01:Pesquisa das cores: Quais as cores que encontro na minha casa ou próximo dela?</p> <p>Etapa 02: Bichos do quintal: vamos jogar?"/ Atividade complementar "Vamos jogar o caça-palavras?</p>
<b>MÊS DE JUNHO/2021</b>	
<b>Data</b>	<b>1.Registro das Atividades Pedagógicas planejadas enviadas como apoio aos pais</b>
01 de junho	<p>Berçário 01:Artes com elementos naturais</p> <p>Berçário 02: Contação de história "A nuvem que gargalhava colorido".Birra</p> <p>Maternal 01: Atividade Criativa - Canção com gestos Fabiana Godoy: Casinha. Foco no Desenvolvimento Guia aos pais: Ensinando a criança a ser paciente.</p> <p>Maternal 02: Atividade Pedagógica: Confeção de Brinquedo</p> <p>Etapa 01: Escola na TV. Foco no desenvolvimento: Como ter paciência com os filhos.</p> <p>Etapa 02: Escola na TV</p>
02 de junho	<p>Berçário 01:Música: tangolomango dos coelhos</p> <p>Berçário 02: Escola na TV</p> <p>Maternal 01: Atividade - Pedagógica História: "Um amor de Família" – Zivaldo (tem o link com a história pronta ou alguém pode gravar). Fazer dobradura da casa e desenhar ou pegar gravetos para representar quem está dentro dela.</p> <p>Maternal 02: Escola na tv: Vamos brincar com bolas diferentes?</p> <p>Etapa 01:Criação artísticas - Construir uma obra de arte com itens naturais e coloridos que encontramos em casa ou próximo.</p> <p>Etapa 02: Bichos do quintal: as aranhas e suas teias"/ Atividade complementar "Vamos</p>



EDUCANDARIO

**EEI Dr. Fábio dos Santos Musa**

	jogar o caça-palavras?
03 de junho	<b>Ponto facultativo</b>
04 de junho	<b>Ponto facultativo</b>
07 de junho	<p>Berçário 01: Barquinho de folha da natureza</p> <p>Berçário 02: Banho de espuma.</p> <p>Maternal 01: Atividade Pedagógica - Entrevista com a mãe, pai, ou responsável (DIÁRIO DA FAMÍLIA).</p> <p>Maternal 02: Atividade Criativa: História do Pezico e Pezaco</p> <p>Etapa 01: A mágica das cores.</p> <p>Etapa 02: Bichos de casa: os animais de estimação"/ Atividade complementar "Vamos jogar o caça-palavras?"</p>
08 de junho	<p>Berçário 01: Música: A natureza é sua amiga</p> <p>Berçário 02: Música "Cara de quê"/ Primeiros Socorros - Engasgo</p> <p>Maternal 01: Atividade Criativa - Leitura: A casa e seu dono - Elias José , Foco no Desenvolvimento - Guias aos pais: A natureza é sua amiga.</p> <p>Maternal 02: Atividade Pedagógica: Bolha de Sabão</p> <p>Etapa 01: Escola na TV. Foco no desenvolvimento: Quando damos espaço às crianças aprenderem a lidar com os sentimentos.</p> <p>Etapa 02: Escola na TV</p> <p>Inglês: Grape/Purple - Etapa 2</p>
09 de junho	<p>Berçário 01: Música: Doroteia centopeia</p> <p>Berçário 02: Escola na TV</p> <p>Maternal 01: Escola na TV Brincando com a Dona Centopeia.</p> <p>Maternal 02: Escola na tv: Brincando com a dona Centopéia</p> <p>Etapa 01: Contação de histórias: Clapt, clapt, clapt.</p> <p>Etapa 02: Bichos de casa: bingo dos animais de estimação/ Atividade complementar "Vamos jogar o caça-palavras?"</p>
10 de junho	<p>Berçário 01: Frutas na água</p> <p>Berçário 02: Projeção com lanternas hj</p> <p>Maternal 01: Atividade Criativa - História: A casa torta de Maria Mazetti. Foco no</p>



EDUCANDARIO

## EEI Dr. Fábio dos Santos Musa

	<p>Desenvolvimento - Guia aos pais Semana do meio ambiente História do Mundinho.</p> <p>Maternal 02: Atividade Pedagógica: Formas geométricas</p> <p>Etapa 01: Escola na TV Grape/Purple.</p> <p>Etapa 02: Elaboração de texto coletivo: bichos do quintal/ Vídeo com foco no desenvolvimento "Fazer combinados com as crianças"</p> <p>Inglês: Grape/Purple - Etapa 1</p>
11 de junho	<p>Berçário 01: Rituais do sono</p> <p>Berçário 02: Atividade Criativa : Música 5 Sentidos</p> <p>Maternal 01: Atividade Pedagógica - Brincadeira com gestos "Minha Casa tem?"</p> <p>Maternal 02: aula de Inglês</p> <p>Etapa 01: Pesquisa das formas: As formas geométricas na minha casa.</p> <p>Etapa 02: Bichos de casa: encontrando as semelhanças/ Atividade complementar "Vamos jogar o caça-palavras?"</p> <p>Inglês: Grape/Purple - Maternal 2</p>
14 de junho	<p>Berçário 01: Caminho da natureza</p> <p>Berçário 02: Equilibrando a bola de meia no rolo de papel higiênico.</p> <p>Maternal 01: Atividade Pedagógica - Vamos recordar? "Baú das recordações".</p> <p>Maternal 02: Atividade Criativa: Caça as formas geométricas</p> <p>Etapa 01: Intervenção artística: Colagem com formas geométricas recortadas de revistas, jornais e folhetos de mercado.</p> <p>Etapa 02: Bichos da floresta: os animais selvagens</p>
15 de junho	<p>Berçário 01: Música: Nina imagina</p> <p>Berçário 02: Contação de História "A magia da estrela de outono". / Prevenção de acidentes domésticos: Cuidados com a garagem e automóveis</p> <p>Primeiros socorros: Fraturas</p> <p>Maternal 01: Atividade Criativa - O pano encantado – Lu Chamusca. Foco no Desenvolvimento Guia aos pais: O Comportamento de crianças de 2 anos.</p> <p>Maternal 02: Atividade Pedagógica: Construção geométricas com objetos variados</p> <p>Etapa 01: Escola na TV. Foco no desenvolvimento: Meu filho não para quieto, o que fazer?</p> <p>Etapa 02: Escola na TV</p>



EDUCANDARIO

**EEI Dr. Fábio dos Santos Musa**

	Inglês: Adivinhando a fruit de hoje - Etapa 2
16 de junho	<p>Berçário 01:Música: O balão vai subindo</p> <p>Berçário 02: Escola na TV</p> <p>Maternal 01: Escola na TV Brincando e aprendendo no arraiá!</p> <p>Maternal 02: Escola na Tv: Aprendendo e brincando no arraiá.</p> <p>Etapa 01: Brincando de Coelhoinho sai da toca.</p> <p>Etapa 02: Bichos da floresta: os animais sem casa</p>
17 de junho	<p>Berçário 01:Brincando com terra</p> <p>Berçário 02: Escola na TV</p> <p>Maternal 01: Atividade Criativa - Brincadeira de telefone sem fio . Foco no Desenvolvimento Guia aos pais: Dicas para melhorar o sono.</p> <p>Maternal 02: Atividade Pedagógica: Brincadeira Afunda ou flutua</p> <p>Etapa 01: Escola na TV. Inglês: Adivinhando a fruit de hoje...</p> <p>Etapa 02: Elaboração de texto coletivo: bichos de casa/ Vídeo com foco no desenvolvimento "Como funcionam as vacinas?"</p> <p>Inglês: Adivinhando a fruit de hoje - Etapa 1</p>
18 de junho	<p>Berçário 01: Brincar com a natureza em qualquer lugar</p> <p>Berçário 02: Contação de histórias "A menina que não gostava de fruta" ./ Prevenção de acidentes domésticos: Cuidados no quarto e cômodos da casa.</p> <p>Primeiros socorros: Desmaios.</p> <p>Maternal 01: Atividade Pedagógica - Brincadeira com a família .</p> <p>Maternal 02: aula de Inglês</p> <p>Etapa 01: Pesquisando em casa: Lista de coisas que tem dentro de casa.</p> <p>Etapa 02: Bichos da floresta: os animais em extinção</p> <p>Inglês: Adivinhando a fruit de hoje - Maternal 2</p>
21 de junho	<p>Berçário 01:Chocalho de sementes</p> <p>Berçário 02: Tintas naturais</p> <p>Maternal 01: Atividade Pedagógica -Pescaria em família (com tampinhas, pregadores e outros).</p> <p>Maternal 02: Atividade Criativa: Dobradura</p>





EDUCANDARIO

## EEI Dr. Fábio dos Santos Musa

	<p>Etapa 01: Pesquisando em casa: Lista de coisas que só tem fora de casa.</p> <p>Etapa 02: Bichos da água: a dança da piaba</p>
22 de junho	<p>Berçário 01: Música: Natureza sempre se transforma</p> <p>Berçário 02: Música "O sapo não lava o pé".</p> <p>Maternal 01: Atividade criativa Dança da imitação. Foco no Desenvolvimento Guia aos pais: Emoções .</p> <p>Maternal 02: Atividade Pedagógica: Época junina</p> <p>Etapa 01: Escola na TV. Foco no desenvolvimento: A importância da tesoura na Educação Infantil.</p> <p>Etapa 02: Escola na TV</p> <p>Inglês: Fruits: Papaya - Etapa 2</p>
23 de junho	<p>Berçário 01: Explosão de brincadeiras</p> <p>Berçário 02: Escola na TV</p> <p>Maternal 01: Escola na TV - "Eita trem Bão"</p> <p>Maternal 02: Escola na tv: Eita trem Bão</p> <p>Etapa 01: História: Por que não posso ter um elefante em casa?</p> <p>Etapa 02: Bichos da água: construção da piabinha</p>
24 de junho	<p>Berçário 01: Minha primeira árvore</p> <p>Berçário 02: Escola na TV</p> <p>Maternal 01: Atividade Criativa - Use a imaginação: "Este cone vai virar". Foco no Desenvolvimento Guia aos pais: Festa junina .</p> <p>Maternal 02: Atividade Pedagógica: Época junina</p> <p>Etapa 01: Escola na TV Inglês: Fruits: Papaya.</p> <p>Etapa 02: Elaboração de texto coletivo: bichos da floresta/ Vídeo com foco no desenvolvimento "Autonomia nas crianças"</p> <p>Inglês: Fruits: Papaya - Etapa 1</p>
25 de junho	<p>Berçário 01: 10 dias para aumentar a imunidade dos bebês</p> <p>Berçário 02: Cantiga com gestos "O caramujo e a saúva". / Primeiros socorros: Afogamento.</p> <p>Maternal 01: Atividade Pedagógica - Vamos completar: Minha família é? Meu pai é?</p>



EDUCANDARIO

## EEI Dr. Fábio dos Santos Musa

	<p>Minha mãe é? Minha casa? E o que eu mais gosto de fazer em família é? A hora mais divertida na minha casa é quando?</p> <p>Maternal 02: Aula de Inglês</p> <p>Etapa 01: Jogo de comparações: Grande e pequeno.</p> <p>Etapa 02: Bichos da água: os animais do mar</p> <p>Inglês: Fruits: Papaya - Maternal 2</p>
28 de junho	<p>Berçário 01: Sentindo aromas</p> <p>Berçário 02: Transferindo líquido com a esponja de um recipiente para o outro.</p> <p>Maternal 01: Atividade Pedagógica - Vamos imitar a pessoa mais experiente da sua família.</p> <p>Maternal 02: Atividade Criativa: História Fogo no céu</p> <p>Etapa 01: Desenhando: O grande ou pequeno.</p> <p>Etapa 02: Bichos que não existem: vamos inventar um bicho</p>
29 de junho	<p>Berçário 01: Música: A flora</p> <p>Berçário 02: Algodão molhado/ Prevenção de acidentes domésticos: Cuidado com produtos de limpeza!</p> <p>Primeiros socorros: Intoxicação</p> <p>Maternal 01: Atividade Criativa - História: "Chapeuzinho Vermelho". Foco no Desenvolvimento - Guia aos pais: Aprendizagem Socioemocional.</p> <p>Maternal 02: Atividade Pedagógica: Pega rabinho</p> <p>Etapa 01: Escola na TV. Foco no desenvolvimento: Qual a importância do lúdico na Educação Infantil?</p> <p>Etapa 02: Escola na TV</p> <p>Inglês: Orange - Etapa 2</p>
30 de junho	<p>Berçário 01: Música: A cobra não tem pé</p> <p>Berçário 02: Escola na TV</p> <p>Maternal 01: Escola na TV - Brincando e aprendendo com a corda.</p> <p>Maternal 02: Escola na tv: Brincando e aprendendo com a corda</p> <p>Etapa 01: Coisas do mesmo tamanho.</p> <p>Etapa 02: Bichos que não existem: vamos inventar uma história?</p>



EDUCANDARIO

## EEI Dr. Fábio dos Santos Musa

<b>MÊS DE JULHO/2021</b>	
<b>Data</b>	<b>1.Registro das Atividades Pedagógicas planejadas enviadas como apoio aos pais</b>
01 de julho	<p>Berçário 01:Mãos que te aquecem</p> <p>Berçário 02: História das frutas – piquenique / salada de frutas</p> <p>Maternal 01: Atividade Criativa - Brincadeira de mão com elementos surpresa .. Foco no Desenvolvimento- Guia aos pais: A importância da rotina da criança .</p> <p>Maternal 02: Atividade Pedagógica: Corrida do Ovo</p> <p>Etapa 01: Escola na TV Inglês: Orange.</p> <p>Etapa 02: Elaboração de texto coletivo: bichos da água/ Vídeo com foco no desenvolvimento "Como a criança enxerga o mundo"</p> <p>Inglês: Orange - Etapa 1</p>
02 de julho	<p>Berçário 01:Como fazer a higiene bucal</p> <p>Berçário 02: História com os dedos – “Pic e Puc”./Prevenção de acidentes domésticos: Cuidados com fios e equipamentos eletrônicos.</p> <p>Primeiros socorros: Choque elétrico.</p> <p>Maternal 01: Atividade Pedagógica - Acampamento Familiar. Passar a noite em um espaço diferente, mesmo que seja dentro da própria casa.</p> <p>Maternal 02: Aula de Inglês - prof Fernanda</p> <p>Etapa 01: Desenho de complemento: complementar imagens recortadas de revistas e jornais.</p> <p>Etapa 02: Construção do álbum de figurinhas</p> <p>Inglês: Orange - Maternal 2</p>
05 de julho	<p>Berçário 01:Vamos assoprar?</p> <p>Berçário 02: História do Inverno</p> <p>Maternal 01: Atividade Pedagógica - Confeccionar uma “Árvore Genealógica” com as digitais das mãozinhas . Encontro virtual Encontro Temático Junino das Turmas MI E/F-G/HL/M</p> <p>Maternal 02: Atividade Criativa: Construindo o Kabuletê</p> <p>Etapa 01: Produção artística: Construção da capa do projeto. Reunir as pesquisas e produções desse projeto.</p>



EDUCANDARIO

**EEI Dr. Fábio dos Santos Musa**

	Etapa 02: Construção do álbum de figurinhas: um jogo para lembrar os animais que investigamos
06 de julho	<p>Berçário 01: Tirar o bebê da cama dos pais</p> <p>Berçário 02: Vamos dançar quadrilha</p> <p>Maternal 01: Atividade Criativa - Vamos montar um quadro de rotina . Foco no Desenvolvimento - Guia aos pais: Crianças de 2 anos, como estimular o desenvolvimento.</p> <p>Maternal 02: Atividade Pedagógica: Confeccionando Bandeirinhas</p> <p>Etapa 01: Preparativos para Encontro Julino/ Foco no Desenvolvimento: A importância do brincar.</p> <p>Etapa 02: Escola na TV</p> <p>Inglês: Fruits: Pineapple - Etapa 2</p>
07 de julho	<p>Berçário 01: Música: Pular corda</p> <p>Berçário 02: Escola na TV</p> <p>Maternal 01: Escola na TV - Brincadeiras com corda. Encontro virtual - Encontro Temático Junino das Turmas MI A/B – C/D- I/J .</p> <p>Maternal 02: Escola na tv: Brincando com corda</p> <p>Etapa 01: Montagem do livro e apresentação aos colegas.</p> <p>Etapa 02: Vamos jogar o caça-palavras dos animais?</p>
08 de julho	<p>Berçário 01: Festa Junina</p> <p>Berçário 02: Encontro Online – Brincadeiras Juninas.</p> <p>Maternal 01: Atividade Pedagógica - História Bom dia todas as cores! Ruth Rocha.</p> <p>Encontro Virtual Encontro virtual Junino das Turmas MI C/D.</p> <p>Maternal 02: Atividade Pedagógica: O Grande Baile</p> <p>Etapa 01: Preparativos para Encontro Julino Inglês: Fruits: Pineapple.</p> <p>Etapa 02: Apresentação do álbum de figurinhas/ Vídeo com foco no desenvolvimento "Como educar seus filhos sem bater e sem castigo"/ Encontro online junino (turma E)</p> <p>Inglês: Fruits: Pineapple - Etapa 1</p>
09 de julho	<b>FERIADO</b>
12 de julho	<p>Berçário 01: Foto a caráter junina</p> <p>Berçário 02: Pescaria junina</p>



EDUCANDARIO

**EEI Dr. Fábio dos Santos Musa**

	<p>Maternal 01: Atividade Pedagógica - Poema Borboletas.</p> <p>Maternal 02: Atividade Criativa: Brincando com as mãos</p> <p>Etapa 01: Projeto Eureka: Descobrindo lá fora.</p> <p>Etapa 02: Da aldeia para a escola: conhecendo o nosso novo projeto/ Encontro julino online (turma C)</p>
13 de julho	<p>Berçário 01: O poder do colo</p> <p>Berçário 02: Comidas tradicionais da família</p> <p>Maternal 01: Atividade Criativa VAMOS CUIDAR DO MUNDO!</p> <p>Maternal 02: Atividade Pedagógica: Animais domésticos</p> <p>Etapa 01: Preparativos para o Encontro Julino/ Foco no Desenvolvimento: A contação de história.</p> <p>Etapa 02: Escola na TV/ Encontro Julino (Turma D)</p> <p>Inglês: Qual fruta você gostaria de saber? - Etapa 2</p>
14 de julho	<p>Berçário 01: Brincando com a esponja</p> <p>Berçário 02: Escola na TV</p> <p>Maternal 01: Escola na TV - Brincar também é cooperar.</p> <p>Maternal 02: Escola na tv: Brincar também é cooperar</p> <p>Etapa 01: Projeto Eureka: Como é o seu quintal?</p> <p>Etapa 02: Primeira parte da leitura do livro "Palermo e Neneco: um dia na aldeia Mbya-Guarani"/ Encontro online julino (turma A)</p>
15 de julho	<p>Berçário 01: Pescaria</p> <p>Berçário 02: Música pula pipoquinha.</p> <p>Maternal 01: Encontro online MI A/B Fichas musicais/ Vamos cantar? MI C/D Movimento Corporal MI E/F Caça ao tesouro MI G/H Música Tubarão –Christian Felix (trabalha dimensões de tamanho grande/pequeno) MI I/J Caça ao tesouro MI L/M Caça ao tesouro (objetos e cores) .</p> <p>Maternal 02: Atividade Pedagógica: Animais da Fazenda</p> <p>Etapa 01: Preparativos para Encontro Julino/Turma F: Encontro Julino</p> <p>Etapa 02: Escola na TV/ Vídeo com foco no desenvolvimento "Quando os elogios prejudicam os filhos"/ Encontro online julino (turmas A, B, C, D, E e F)</p>



EDUCANDARIO

**EEI Dr. Fábio dos Santos Musa**

	Inglês: Qual fruta você gostaria de saber? - Etapa 1
16 de julho	<p>Berçário 01:Música: Peixe vivo</p> <p>Berçário 02: Hábitos de higiene.</p> <p>Maternal 01: Foco no Desenvolvimento - Guia aos pais: Importância da frustração</p> <p>Maternal 02: aula de Inglês</p> <p>Etapa 01: Turma A: Brincadeira de quintal / Encontro Julino - Turma B: Brincadeira de quintal e encontro julino - Turma C: Brincando com o sol / Encontro Julino - Turma D: Brincadeira de quintal e Encontro Julino - Turma E: Brincadeira de quintal e Encontro Julino. - Turma F: Brincadeiras de quintal / Encontro Julino.</p> <p>Etapa 02: Segunda parte da leitura do livro "Palermo e Neneco: um dia na aldeia Mbya-Guarani"</p> <p>Inglês: Qual fruta você gostaria de saber? - Maternal 2</p>
17 de julho Sábado	<p>Turma A: Encontro Julino - Turma B: Encontro Julino - Turma C: Encontro Julino - Turma D: Encontro Julino - Turma E: Encontro Julino.</p> <p>Etapa 2: Encontro online julino (turma F)</p>
19 de julho	<p>Berçário 01:Reco-reco</p> <p>Berçário 02: História "O calango Lango Tango queria ser jacaré" – Quebra-cabeça.</p> <p>Maternal 01: Atividade Pedagógica - Cor amarela.</p> <p>Maternal 02: Atividade Criativa: Animais em extinção (vídeo educativo)</p> <p>Etapa 01: Turma A: Olha que eu viro bicho...de jardim! - Turma B: Encontro Online - Construindo uma história - Turma C: Olha que eu viro bicho...de jardim! - Turma D: Olha que eu viro bicho... de jardim! - Turma E: História Olha que eu viro bicho... de jardim! - Turma F: Olha que eu viro bicho... de jardim!</p> <p>Etapa 02: Tem uma carta para vocês!</p>
20 de julho	<p>Berçário 01:Lúdico na educação infantil</p> <p>Berçário 02: O trem Maluco.</p> <p>Maternal 01: Atividade Criativa- O Camaleão- Cristian Felix.</p> <p>Maternal 02: Atividade Pedagógica: Animais aquáticos</p> <p>Etapa 01: Escola na TV/Foco no desenvolvimento: 5 Ideias de interações em família para você fazer no dias frios.</p>



EDUCANDARIO

**EEI Dr. Fábio dos Santos Musa**

	<p>Etapa 02: Escola na TV</p> <p>Inglês: Aventuras na floresta: Animals - Etapa 2</p>
21 de julho	<p>Berçário 01:Música: senhora aranha</p> <p>Berçário 02: Escola na TV</p> <p>Maternal 01: Escola na Tv - Canta, dança e estica- fechamento do semestre</p> <p>Maternal 02: Escola na tv: Canta, dança e estica</p> <p>Etapa 01: Turma A: Encontro Online: Construindo uma história coletiva - Turma B: Bichos de Quinta e Bichos de Jardim - Turma C: Quais os bichos tem ai na sua casa? - Turma D: Aula on-line: Monstro das cores - Turma E: Aula online com a história: Verdura? Não! - Turma F: Encontro on-line - História O gato xadrez e Qual é a música?</p> <p>Etapa 02: Conhecendo diferentes povos indígenas e suas características</p>
22 de julho	<p>Berçário 01:Conversa/musicalização</p> <p>Berçário 02: Encontro virtual - O jacaré com dor de dente.</p> <p>Maternal 01: Atividade Pedagógica - Vídeo Fabiana Godoy: Vermelho .Recortar ou rasgar os alimentos da cor vermelha.</p> <p>Maternal 02: Atividade Pedagógica - Encontro Virtual</p> <p>Etapa 01: Inglês</p> <p>Etapa 02: Escola na TV/ Atividade com foco no desenvolvimento "Ansiedade nas crianças"</p> <p>Inglês: Aventuras na floresta: Animals - Etapa 1</p>
23 de julho	<p>Berçário 01:Música: Roda pião</p> <p>Berçário 02: Dança dos pássaros.</p> <p>Maternal 01: Foco no Desenvolvimento Guia aos pais: Dicas de como economizar água.</p> <p>Maternal 02: aula de Inglês</p> <p>Etapa 01:Turma A: Pesquisando bichos/insetos de jardim. - Turma B: Montando nosso bicho de quintal - Turma C: Aula on-line: História coletiva. - Turma D: Insetos - Turma E: Atividade pedagógica Bicho de jardim - Turma F: Bichinhos e insetos encontrados em meu jardim.</p> <p>Etapa 02: "Da aldeia para a escola: construindo o seu maracá"</p> <p>Inglês: Aventuras na floresta: Animals - Maternal 2</p>
26 de julho	<b>Recesso.</b>



**EDUCANDARIO**

**EEI Dr. Fábio dos Santos Musa**

27 de julho	<b>Recesso.</b>
28 de julho	<b>Recesso.</b>
29 de julho	<b>Recesso.</b>
30 de julho	<b>Recesso.</b>
<b>MÊS DE AGOSTO/2021</b>	
<b>Data</b>	<b>1.Registro das Atividades Pedagógicas planejadas enviadas como apoio aos pais</b>
02 agosto	<p>Berçário 01:Peteca</p> <p>Berçário 02: Vamos dançar o Carimbó e tocar o nosso Curimbó (Tambor Indígena).</p> <p>Maternal 01: Atividade Pedagógica- Música Cor Azul .Fazer peixinho com folhas secas .</p> <p>Maternal 02: Atividade Criativa: Ginastica dos Animais (grupo tiquequê)</p> <p>Etapa 01: Turma A: Meu bichinho de quintal - Turma B: Encontro online - Bola no cesto - Turma C: Montando um bicho: Desenho maluco - Turma D: Montando nosso bicho de quintal Turma - E: Montando um bicho - Turma - F: Desenhando meu bicho de quintal:</p> <p>Bicho Maluco</p> <p>Etapa 02: Aula Online: "Investigando o calendário" (TURMAS: A,B, E)/ "A época do plantio para a aldeia de Palermo e Neneco" (TURMAS: C,D, F)</p>
03 de agosto	<p>Berçário 01:Adaptar o bebê na creche</p> <p>Berçário 02: Brincadeira musical "Sai Piaba".</p> <p>Maternal 01: Atividade Criativa - Pé de Sonho Borboleta Azul</p> <p>Maternal 02: Atividade Pedagógica: Animais Selvagens</p> <p>Etapa 01: Hora da história: Turma A: O caso do bolinho - Turma B: O caso do bolinho - Turma C: Quem salta mais longe? - Turma D: Quero colo! - Turma E: A lenda do Curupira - Turma F: Romeu e Julieta</p> <p>Etapa 02: Programa escola na TV</p> <p>Inglês: Lion - Etapa 2</p>
04 de agosto	<p>Berçário 01:Brincando com caixas</p> <p>Berçário 02: Escola na TV</p> <p>Maternal 01: Escola na TV - O homem que amava caixas .</p> <p>Maternal 02: Escola na tv: Projeto Era uma Vez</p>





EDUCANDARIO

**EEI Dr. Fábio dos Santos Musa**

	<p>Etapa 01: Turma A: Aula on-line: Qual é a música? e vivo ou morto com cores - Turma B: Características dos bichinhos - Turma C: Construindo seu bichinho - Turma D: Aula on-line: História coletiva - Turma E: História: os cinco sentidos - Turma F: Encontro on-line (professora ficou on-line mas as crianças não entraram)</p> <p>Etapa 02: Aula Online: "investigando o calendário" ( C,D, F)/ "A época do plantio para a aldeia de Palermo e Neneco" (TURMAS: A, B, E)</p>
05 de agosto	<p>Berçário 01: Conversa/musicalização</p> <p>Berçário 02: Vamos dançar o Maracatu.</p> <p>Maternal 01: Encontro online MI A/B Imitação dos animais MI C/D Equilíbrio e cores MI E/F Caixa musical MI G/H Música Gira-gira Christian Félix MI I/J Oralidade MI L/M Oralidade e atividade” mestre mandou” .</p> <p>Maternal 02: Atividade Pedagógica: Encontro Online</p> <p>Etapa 01: Inglês</p> <p>Etapa 02: Atividade Livre TURMA A ("Jogo da memória dos brinquedos"); TURMA B ("Roleta divertida dos animais") ; TURMA C (Ciranda literária: "Quando nasce um monstro"); TURMA D (contação de história, lembrando a chapeuzinho amarelo); TURMA E ("Brincadeira musical e leitura do livro "O Livro das Camas"); TURMA F (Meio ambiente: poema)</p> <p>Inglês: Lion - Etapa 1</p>
06 de agosto	<p>Berçário 01: Música: Boto cor de rosa</p> <p>Berçário 02: Importância do folclore.</p> <p>Maternal 01: Foco no Desenvolvimento Guia aos pais Atraso de fala. Quando é hora de procurar pela fono.</p> <p>Maternal 02: aula de Inglês</p> <p>Etapa 01: Turma A: Montando bichos de jardim com elementos naturais - Turma B: Montando nosso bicho de quintal - Turma C: Encontro on-line: Qual é a música? - Turma D: Montando nosso bicho de quintal com elementos naturais - Turma E: Construindo um bicho de jardim. Turma - F: Montando nosso bicho de quintal com elementos naturais.</p> <p>Etapa 02: Onde vivo e estou: a minha casa e a minha rua</p> <p>Inglês: Lion - Maternal</p>



EDUCANDARIO

**EEI Dr. Fábio dos Santos Musa**

09 de agosto	<p>Berçário 01: Boto na garrafa</p> <p>Berçário 02: Atividade Pedagógica : Lendo do Saci – Caça ao Saci</p> <p>Maternal 01: Atividade Pedagógica - Música e Dobradura do Sapo e da cor verde.</p> <p>Maternal 02: Atividade Criativa: Folclore - O boto cor de rosa</p> <p>Etapa 01: Turma A: Sons do meu quintal - Turma B: Encontro online - Qual é a música? - Turma C: Sons do meu quintal. - Turma D: Sons do meu quintal - Turma E: Sons do meu quintal - Turma F: Sons do meu quintal.</p> <p>Etapa 02: Aula Online: "Construindo o nosso calendário do mês de agosto" (TURMAS: A, B, E) / "Onde vivo e estou: meu bairro e minha cidade" (TURMAS: C, D, F)</p>
10 de agosto	<p>Berçário 01: Como estimular a fala</p> <p>Berçário 02: Lenda do Saci – Caça Saci.</p> <p>Maternal 01: Atividade Criativa - História O menino Poti.</p> <p>Maternal 02: Atividade Pedagógica: Fábula</p> <p>Etapa 01: Foco no desenvolvimento: Dicas para estimular a autonomia nas crianças.</p> <p>Etapa 02: Programa escola na TV</p> <p>Inglês: Elephant - Etapa 2</p>
11 de agosto	<p>Berçário 01: Parlenda: Serra serra</p> <p>Berçário 02: Escola na TV</p> <p>Maternal 01: Escola na Tv - Parlendas folclóricas Os dedinhos- Serra Serra</p> <p>Maternal 02: Escola na tv: Parlendas</p> <p>Etapa 01: Turma A: Aula on-line: O mestre mandou - Turma B: Os sons do meu quintal - Turma C: Que som é esse? - Turma D: Aula on-line: Qual é a música? - Turma E: A verdadeira história dos três porquinhos, Mestre mandou e música para movimentar o corpo. - Turma F: Encontro on-line - Macaco disse, Vivo - Morto, História "O Grande Rabanete".</p> <p>Etapa 02: Aula Online: "Construindo o nosso calendário do mês de agosto" (TURMAS: C, D, F) / "Onde vivo e estou: meu bairro e minha cidade" (TURMAS: A, B, E)</p>
12 de agosto	<p>Berçário 01: Brincando com o espelho</p> <p>Berçário 02: Imitando o Saci</p> <p>Maternal 01: Atividade Pedagógica - Fazer a árvore com borra de café e colagem com</p>



EDUCANDARIO

## EEI Dr. Fábio dos Santos Musa

	<p>folhas secas.</p> <p>Maternal 02: Atividade Pedagógica: Jogo das Perguntas: Quais animais tem pena, pelo e escamas?</p> <p>Etapa 01: Inglês</p> <p>Etapa 02: Atividade com foco no desenvolvimento: Tema: "Autoria"</p> <p>aula de Inglês</p> <p>Inglês: Elephant - Etapa 1</p>
13 de agosto	<p>Berçário 01:Música: A lenda do saci</p> <p>Berçário 02: Dançando o frevo</p> <p>Maternal 01: Foco no Desenvolvimento Guia aos pais: Importância da Educação Infantil- Amanda Gomides</p> <p>Maternal 02: aula de Inglês</p> <p>Etapa 01: Turma A: Que som é esse? - Turma B: Que som é esse? - Turma C: Aula on-line: Dinâmica do monstro. - Turma D: Que som é esse? - Turma E: Qual animal é esse? - Turma F: Que som é esse?</p> <p>Etapa 02: Onde vivo e estou: meu estado e meu país</p> <p>Inglês: Elephant - Maternal 2</p>
16 de agosto	<p>Berçário 01:A cor vermelha</p> <p>Berçário 02: Lenda do Bumba meu boi – Bingo do Folclore / Construindo o boi.</p> <p>Maternal 01: Atividade Pedagógica - Fazer flor colorida . Mamãe Natureza!</p> <p>Maternal 02: Atividade Criativa: Lendas Folclóricas - Saci pererê</p> <p>Etapa 01: Turma A: Cores do meu quintal - Turma B: Encontro online - Monstro maluco - Turma C: Cores do meu quintal. - Turma D: As cores do meu quintal - Turma E: As cores do meu quintal. - Turma F: Comparando as plantas do meu quintal: Cores, formatos, tamanhos, texturas e cheiros.</p> <p>Etapa 02: Vamos nos preparar para um encontro muito especial?</p>
17 de agosto	<p>Berçário 01:Curva de crescimento</p> <p>Berçário 02: Dança do Bumba meu boi.</p> <p>Maternal 01: Atividade Criativa -Nem tudo que sobra é lixo .</p> <p>Maternal 02: Atividade Pedagógica: Teatro das Sombras</p>



EDUCANDARIO

**EEI Dr. Fábio dos Santos Musa**

	<p>Etapa 01: Hora da história: Turma A: Monstro Rosa - Turma B: As aventuras de Pedrinho Turma C: Com que roupa irei na festa do rei? Turma D: O sanduíche da maricota - Turma E: Folclore - Boto cor de rosa - Turma F: Maria vai com as outras.</p> <p>Etapa 02: Programa escola na TV</p> <p>Inglês: Monkey - Etapa 2</p>
18 de agosto	<p>Berçário 01: Escola na TV</p> <p>Berçário 02: Escola na TV</p> <p>Maternal 01: Escola na Tv - Era uma vez Brinquedos folclóricos.</p> <p>Maternal 02: Escola na tv: Projeto Era uma Vez - Brinquedos Folclóricos / O impacto da Pandemia no desenvolvimento cognitivo da criança</p> <p>Etapa 01: Turma A: Aula on-line: Receita do Monstrinho - Turma B: As cores do meu quintal / Turma C: Faz de conta Turma D: Aula on-line: Macaco disse - Turma E: Encontro on-line- Ivan Cruz / Obra Barquinho, Dobradura do Barquinho - Turma F: História O monstro rosa e Receita do Monstrinho.</p> <p>Etapa 02: Encontro Online: "Roda de conversa"</p>
19 de agosto	<p>Berçário 01:Conversa/musicalização</p> <p>Berçário 02: Boi da cara preta.</p> <p>Maternal 01: Encontro online MI A/B- brincadeiras folclóricas e "O mestre mandou" MI C/D-cantigas com gestos MI E/F-brincadeira de estátua MI G/H-" O mestre mandou" MI I/J- oralidade- natureza e os animais.. MI L/M- Caixa surpresa.</p> <p>Maternal 02: Atividade Pedagógica: Encontro Online</p> <p>Etapa 01: Inglês</p> <p>Etapa 02: Atividade Livre: TURMA A (); TURMA B (); TURMA C (); TURMA D (); TURMA E (); TURMA F ()</p> <p>Inglês: Monkey - Etapa 1</p>
20 de agosto	<p>Berçário 01:Música: Boitatá</p> <p>Berçário 02: Importância da música.</p> <p>Maternal 01: Foco no Desenvolvimento Guia aos pais: Brincadeiras- Cláudia Arce .</p> <p>Maternal 02: aula de Inglês</p> <p>Etapa 01: Turma A: Faz de conta - Turma B: Turma C: Aula on-line. - Turma D: Faz de conta</p>



EDUCANDARIO

**EEI Dr. Fábio dos Santos Musa**

	<p>- Turma E: Brincando de faz de conta - Turma F: Brincando de faz de conta com elementos naturais</p> <p>Etapa 02: Os jogos indígenas vão começar</p> <p>Inglês: Monkey - Maternal 2</p>
23 de agosto	<p>Berçário 01: Vamos fazer um boitatá</p> <p>Berçário 02: Lenda Boitatá. Confeção da cobra.</p> <p>Maternal 01: Atividade Pedagógica História João e o Pé de Feijão – plantio de feijão .</p> <p>Maternal 02: Atividade Criativa: Lendas Folclóricas</p> <p>Etapa 01: Turma A: Construindo um barangandão - Turma B: Encontro Online - Brincando com o corpo - Turma C: Barangandão Turma D: Barangandão - Turma E: Confeção do Barangandão - Turma F: Confeção do Barangandão</p> <p>Etapa 02: Aula Online: As letras se esconderam e agora? Letra A, vamos começar! (A, B, E) / "Jogos indígenas: o cabo de guerra" (C, D, F)</p>
24 de agosto	<p>Berçário 01: Como lidar com mordidas</p> <p>Berçário 02: Brincando de Batata quente</p> <p>Maternal 01: Atividade Criativa - Brincadeira bolinha de sabão.</p> <p>Maternal 02: Atividade Pedagógica: Apresentação os 5 sentidos (experimentação e vivência)</p> <p>Etapa 01: Foco no desenvolvimento: Desenvolvendo a coordenação motora com brincadeiras.</p> <p>Etapa 02: Programa escola na TV</p> <p>Inglês: Snake - Etapa 2</p>
25 de agosto	<p>Berçário 01: Escola na TV</p> <p>Berçário 02: Escola na TV</p> <p>Maternal 01: Escola na TV</p> <p>Maternal 02: Escola na tv: ( aguardando programação) / Vídeo Informativo: A importância da natureza no brincar</p> <p>Etapa 01: Turma A: Aula on-line: Folclore (Festa no céu) Turma B: Construindo um barangandão / Turma C: Observando o céu. Turma D: Encontro on-line: História O monstro rosa e Receita do Monstrinho. Turma E: Encontro on-line- Ivan Cruz / Obra Avião,</p>



EDUCANDARIO

**EEI Dr. Fábio dos Santos Musa**

	<p>Dobradura do Avião - Turma F: Encontro on-line- Ivan Cruz / Obra Peteca, Confecção da peteca.</p> <p>Etapa 02: Aula Online: As letras se esconderam e agora? Letra A, vamos começar! (C, D, F)/"Jogos indígenas: o cabo de guerra" (A, B, E)</p>
26 de agosto	<p>Berçário 01:Parlenda: Janela Janelinha</p> <p>Berçário 02: encontro virtual/ A cobra não tem pé.</p> <p>Maternal 01: Atividade Pedagógica- Brinquedo com reciclado – boliche.</p> <p>Maternal 02: Atividade Pedagógica: Desenhando usando texturas da natureza</p> <p>Etapa 01: Inglês</p> <p>Etapa 02: Atividade com foco no desenvolvimento: Tema: "Autoria"</p> <p>Inglês: Snake - Etapa 1</p>
27 de agosto	<p>Berçário 01:Boneca Emília</p> <p>Berçário 02: Pipa capucheta.</p> <p>Maternal 01: Foco no Desenvolvimento- Guia aos pais: Nutrição infantil- Luana Abbad.</p> <p>Maternal 02: aula de Inglês</p> <p>Etapa 01:Turma A: Observando o céu - Turma B: Observando o céu / Turma C: Aula on-line. Turma D: Observando o céu. - Turma E: Observando o céu - Turma F: Observando o céu.</p> <p>Etapa 02: Jogos indígenas: a bugalha</p> <p>Inglês: Snake - Maternal 2</p>
30 de agosto	<p>Berçário 01:Boneco de pano</p> <p>Berçário 02: Cabra cega.</p> <p>Maternal 01: Atividade Pedagógica - O livro do Planeta Terra.</p> <p>Maternal 02: Atividade Criativa: Lendas Folclóricas (brincadeiras folclóricas)</p> <p>Etapa 01: Turma A: Banho de mangueira - Turma B: Encontro online - Brincando com dobraduras / Turma C: Banho de mangueira. Turma D: Banho de mangueira - Turma E: Banho de mangueira. - Turma F: Banho de mangueira.</p> <p>Etapa 02: Aula Online: "Jogos indígenas: competindo entre as turmas" (Todas as turmas)</p>
31 de agosto	<p>Berçário 01:Estímulo da fala</p> <p>Berçário 02: Brincadeira com peteca</p>

**EDUCANDARIO****EEI Dr. Fábio dos Santos Musa**

	<p>Maternal 01: Atividade Criativa - Foto Natureza.</p> <p>Maternal 02: Atividade Pedagógica - Imitando os Animais</p> <p>Etapa 01: Hora da história: O estranho dia de Luiza - Turma A: Turma B: A casa sonolenta / Turma C: Festa no céu. Turma D: A festa no céu. - Turma E: Folclore. Turma F: Pinóquio</p> <p>Etapa 02: Programa escola na TV</p> <p>Inglês: Bear - Etapa 2</p>
--	--



**EDUCANDARIO**

## **EEI Dr. Fábio dos Santos Musa**

<b>MÊS DE SETEMBRO /2021</b>	
<b>Data</b>	<b>1.Registro das Atividades Pedagógicas planejadas enviadas como apoio aos pais</b>
01 de setembro	<p>Berçário 01: Interação com o Escola na TV</p> <p>Berçário 02: Interação com o Escola na Tv</p> <p>Maternal 01: Interação com o Escola na Tv</p> <p>Maternal 02: Linéia no jardim de Monet</p> <p>Etapa 01: Encontro virtual «Releitura da obra Avião de Ivan Cruz»</p> <p>Etapa 02: O que aconteceu com a nossa experiência do feijão ?</p> <p>Inglês: Projeto Animals</p>
02 de setembro	<p>Berçário 01: Encontro online «Foco no desenvolvimento »</p> <p>Berçário 02: História do Sítio do Pica-pau Amarelo</p> <p>Maternal 01: Encontro virtual «Recordando as cores: caça ao tesouro»</p> <p>Maternal 02: O estudo da terra</p> <p>Etapa 01: Inglês «Bear» Projeto Animals</p> <p>Etapa 02: Ciranda literária « Manu e Mila »</p> <p>Inglês: Projeto Animals</p>
03 de setembro	<p>Berçário 01: Atividade criativa</p> <p>Berçário 02: Cadê o toucinho que tava aqui ?</p> <p>Maternal 01: Foco no desenvolvimento « A importância da leitura na educação infantil»</p> <p>Maternal 02: Encontro virtual</p> <p>Etapa 01: Caixa da Natureza : minha coleção</p> <p>Etapa 02: Jogos indígenas: Competindo entre as turmas. Vamos construir uma carta para o Palermo e Neneco?</p> <p>Inglês : Projeto Animals</p>
06 de setembro	Emenda
07 de setembro	Feriado
08 de setembro	<p>Berçário 01 : Interação com o Escola na TV</p> <p>Berçário 02: Interação com o Escola na TV</p> <p>Maternal 01: Interação com o Escola na TV</p> <p>Maternal 02: Dia da árvore</p>





**EDUCANDARIO**

## **EEI Dr. Fábio dos Santos Musa**

	<p>Etapa 01: Encontro virtual: Apresentação do projeto terceiro trimestre</p> <p>Etapa 02: Um baú de lembranças : conhecendo o nosso novo projeto.</p> <p>Inglês : Projeto Animals</p>
09 de setembro	<p>Berçário 01: Meu animal de estimação</p> <p>Berçário 02: Encontro virtual « Música dos indiozinhos »</p> <p>Maternal 01: Apresentação do projeto « Quem canta seus males espanta » - Levantando os conhecimentos prévios</p> <p>Maternal 02: Frutos que nascem nas árvores</p> <p>Etapa 01: Inglês</p> <p>Etapa 02: Foco no desenvolvimento « Autoria »</p> <p>Inglês: Projeto Animals</p>
10 de setembro	<p>Berçário 01: Brincadeira e musica do seu Lobato</p> <p>Berçário 02: Brincando de Vivo e Morto da Natureza</p> <p>Maternal 01: Atividade Criativa</p> <p>Maternal 02: Frutos que nascem rasteiros</p> <p>Etapa 01: Contação de histórias « Quem conta um conto aumenta um ponto »</p> <p>Etapa 02: O baú de lembranças da família</p> <p>Inglês: Projeto Animals</p>
13 de setembro	<p>Berçário 01: Nadando com o peixinho</p> <p>Berçário 02: Lenda da Vitória Régia – Flor magica</p> <p>Maternal 01: Musica « A dona tartaruga »</p> <p>Maternal 02:</p> <p>Etapa 01: Criação artística</p> <p>Etapa 02: As letras se esconderam, e agora? Um macaco bem divertido passou por aqui: vamos dançar com ele?</p> <p>Inglês: Projeto Animals</p>
14 de setembro	<p>Berçário 01: Foco no desenvolvimento « Os quatro principais estímulos »</p> <p>Berçário 02: Afunda ou flutua?</p> <p>Maternal 01:</p> <p>Maternal 02: Encontro virtual</p> <p>Etapa 01: Foco no desenvolvimento: O que é o faz de conta e a sua importância para o desenvolvimento infantil.</p>



EDUCANDARIO

**EEI Dr. Fábio dos Santos Musa**

	Etapa 02: Atividade livre : Planejamento de atividades conforme as necessidades da turma Inglês: Projeto Animals
15 de setembro	Berçário 01: Escola na TV Berçário 02: Interação com o Escola na TV Maternal 01: Maternal 02: Teatro das frutas Etapa 01: Interação com o Escola na TV Etapa 02: Um, dois, três macacos. Vamos contar ? Inglês: Projeto Animals
16 de setembro	Berçário 01: Encontro online « Foco no desenvolvimento » Berçário 02: Lenda da mandioca – puxa a mandioca Maternal 01: Maternal 02: Salada de frutas Etapa 01: Inglês «Horse : Aventuras na fazenda» Etapa 02: As letras se esconderam, e agora? / Vamos embarcar nessa aventura. Inglês: Projeto Animals
17 de setembro	Berçário 01: A canoa virou Berçário 02: Foco no desenvolvimento : Meio ambiente Maternal 01: Maternal 02: Encontro virtual Etapa 01: Encontro virtual Etapa 02: As letras se esconderam, e agora? / Vamos embarcar nessa Inglês: Projeto Animals
<p><b>Instrumentos que foram usados para a disponibilização das atividades remotas de apoio às famílias, considerando o período de: 08/03 até 19/09/2021.</b></p> <p><i>(citar quais foram os meios e colocar o link da mídia digital ou print do whatsapp) – Facebook, Whatsapp, sites da entidade, outros meios que forma usados para que as atividades chegasse até as famílias)</i></p>	
<p><b>RESPOSTA:</b></p> <p>WhatsApp e Facebook da Escola de Educação Infantil Dr. Fábio do Santos Musa:  <a href="https://www.facebook.com/EscolaDrFabioMusa">https://www.facebook.com/EscolaDrFabioMusa</a></p>	



EDUCANDARIO

EEI Dr. Fábio dos Santos Musa

Registro de alcance e comprovação (print das telas de acessos )

Sem Serviço 13:34 89% Sem Serviço 13:42 85%

**B1 B1- A/B 2021** +55 16 98125-6929, +55 16 98153-8038, ...

sex., 12 de mar.

YouTube

A Lagarta e a Borboleta  
História de dedos ou Brincadedos  
youtu.be

<https://youtu.be/RSG0J8OTleo> 14:05

+55 16 98807-8851 ~Claudinha  
Essa mensagem foi apagada. 14:05

Boa tarde famílias!!! 🌻  
Hoje a professora Juliana nos ensinará a história da "A Lagarta e a Borboleta" para que vocês possam contar para o seu bebê.  
Ah, e não se esqueçam de nos mandar as fotinhas do momento da história. 😊  
🦋  
Tenham um ótimo final de semana!! 🥰 14:06

+55 16 99391-5944 ~Tayanne Canzian

↓ 2,8 MB

**B1 B1-E/F 2021** +55 16 98109-5329, +55 16 98157-5370, ...

seg., 15 de mar.

Bom dia famílias...  
Gostaram do Tv na escola de hoje?  
Foi falado da cor amarela e mesmo os nossos bebês serem ainda pequenos, precisamos apresentar as cores, seja através de músicas ou objetos.  
Segue o link da música 📺  
Lembrando que fazer os gestos com eles é muito importante.  
Até breve 🙌 09:06

+55 16 99279-8406 ~Vania de Andrade N...

YouTube

Axé Pintinho Amarelinho - Baby Roger - Música Infantil  
youtu.be

<https://youtu.be/ES7wGJBGpx0> 09:06

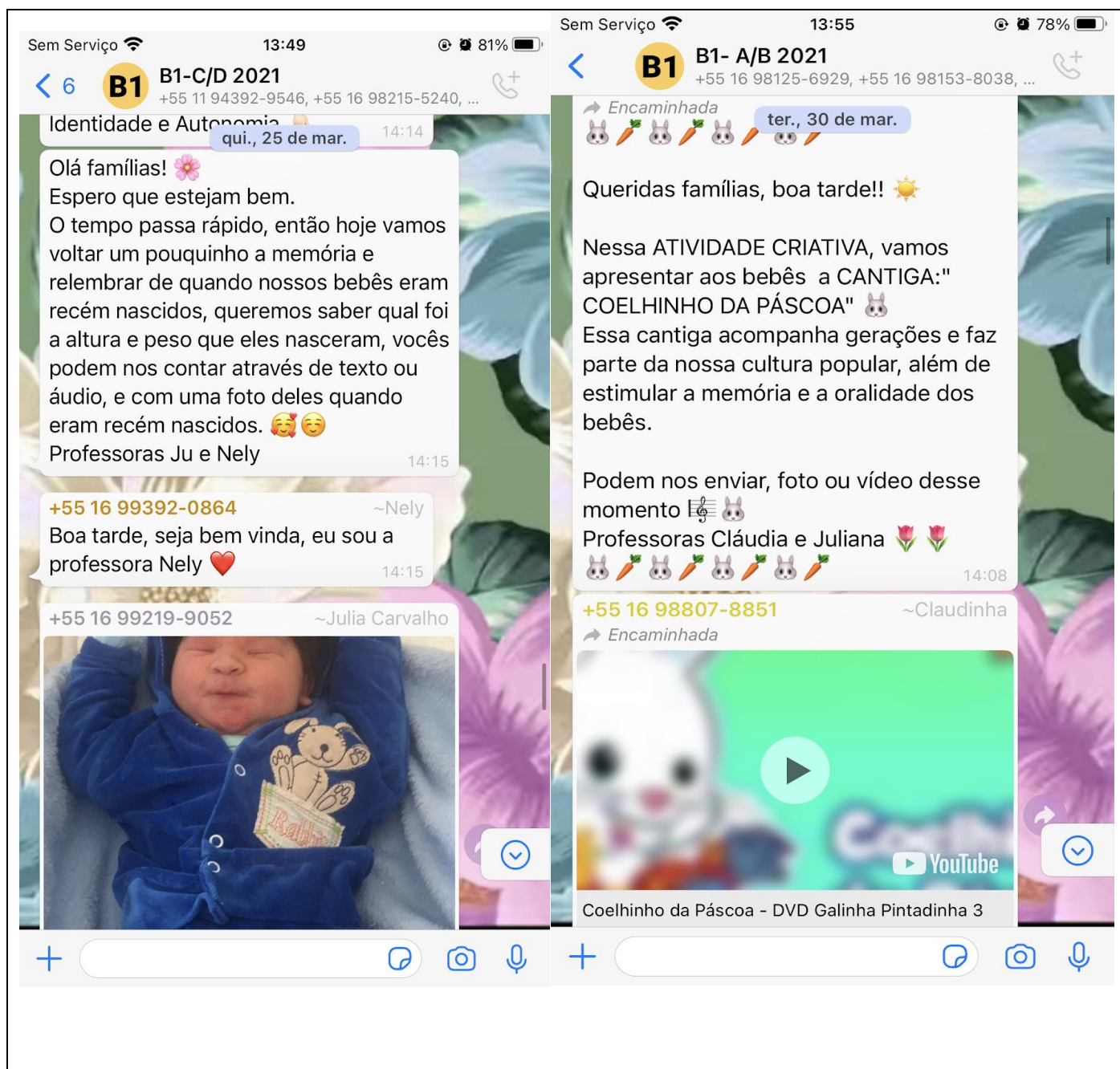
+55 16 98814-0951 ~Lau Silva

+55 16 99137-0208 ~Bruna Braghetto  
TURMA F: PROFESSORA BRUNA



EDUCANDARIO

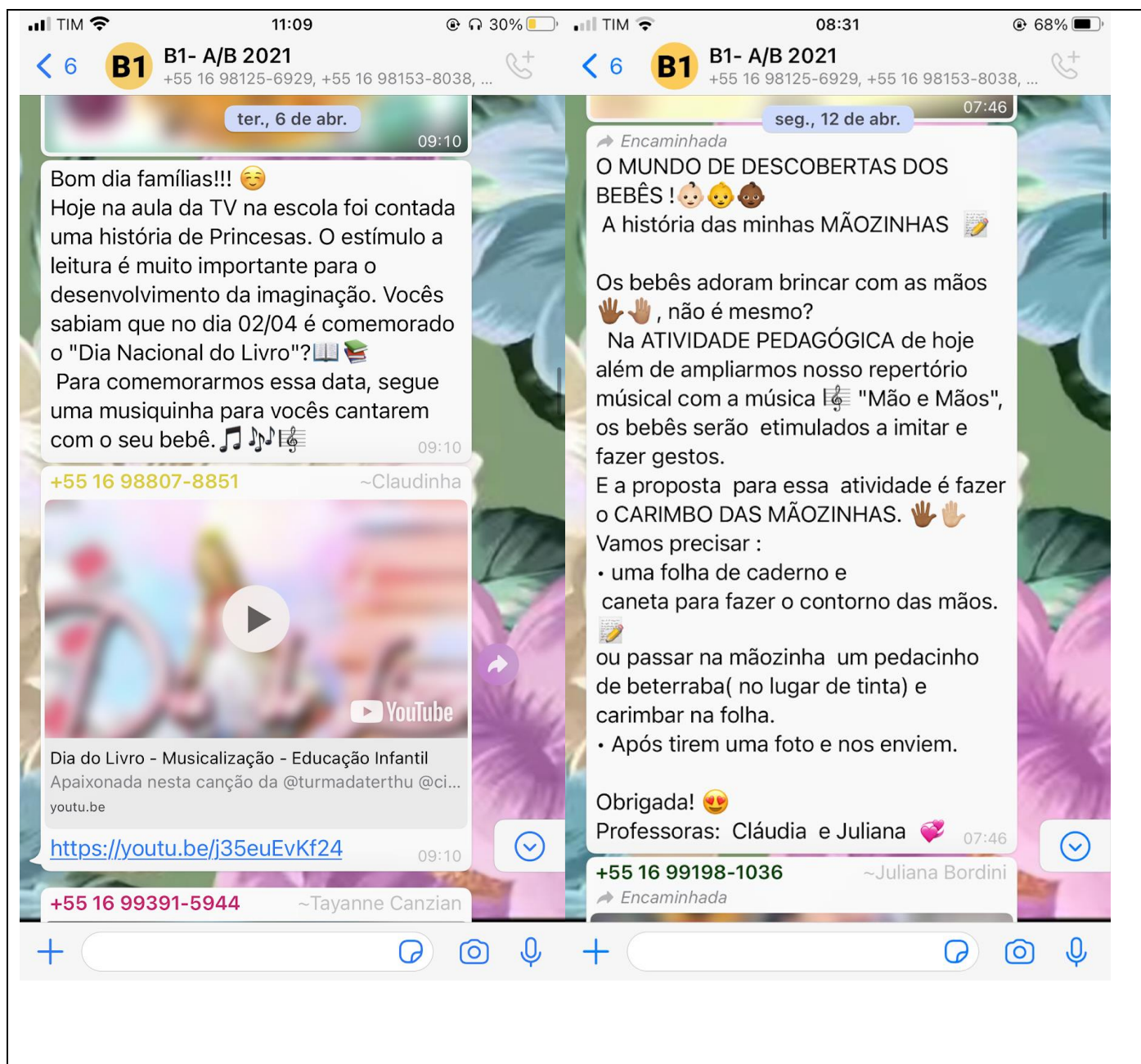
## EEI Dr. Fábio dos Santos Musa





EDUCANDARIO

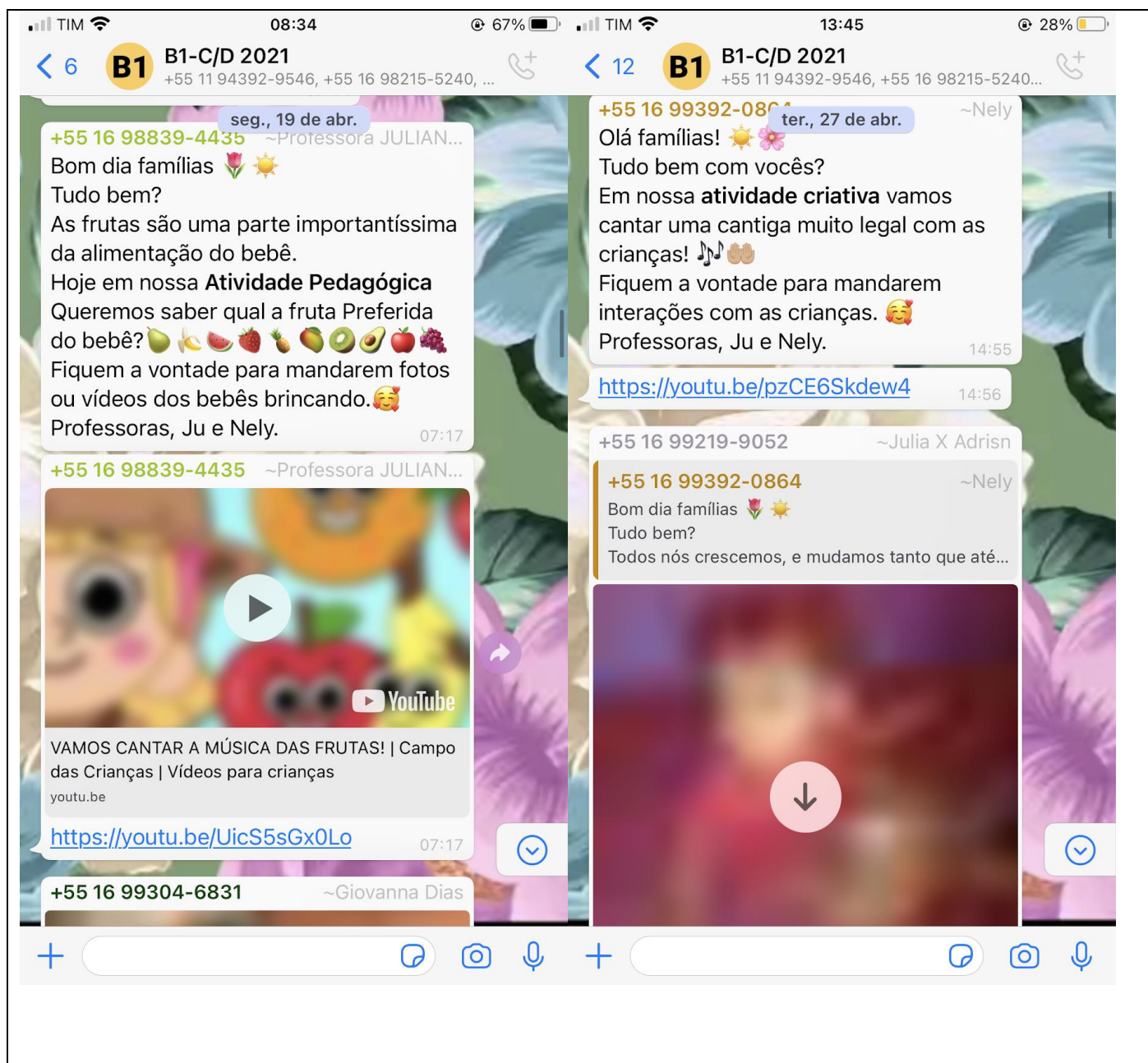
## EEI Dr. Fábio dos Santos Musa





EDUCANDARIO

## EEI Dr. Fábio dos Santos Musa





EDUCANDARIO

## EEI Dr. Fábio dos Santos Musa

Sem Serviço 14:03 73%

< 11 **B2** B2-E/F 2021  
+55 16 98145-9847, +55 16 98159-0949,...

qui., 11 de mar.

09:12

+55 16 99161-9575 ~Patrícia Paca...

0:53 09:14

+55 16 99161-9575 ~Patrícia Pacagnella

Essa é a minha cor favorita 😍 09:15

+55 16 98871-0891 ~Leila Gomes

Sem Serviço 14:11 68%

< 13 **B2** B2-A/B 2021  
+55 16 98260-1414, +55 16 98807-9875...

qui., 18 de mar.

Música Infantil - Sons do Corpo [Dani e os Pequenin@s]  
youtu.be

📍 **Bom dia famílias! Bom dia crianças!**  
🌻

Vocês sabiam que podemos fazer vários sons com o nosso corpo?  
Clique no link a baixo e vamos descobrir!

👉 link da música:  
<https://youtu.be/lzelCRX7TZE>

Assistam ao vídeo dancem e façam sons com o corpo e não esqueçam de mandar fotos 📷 ou vídeos! 🎥

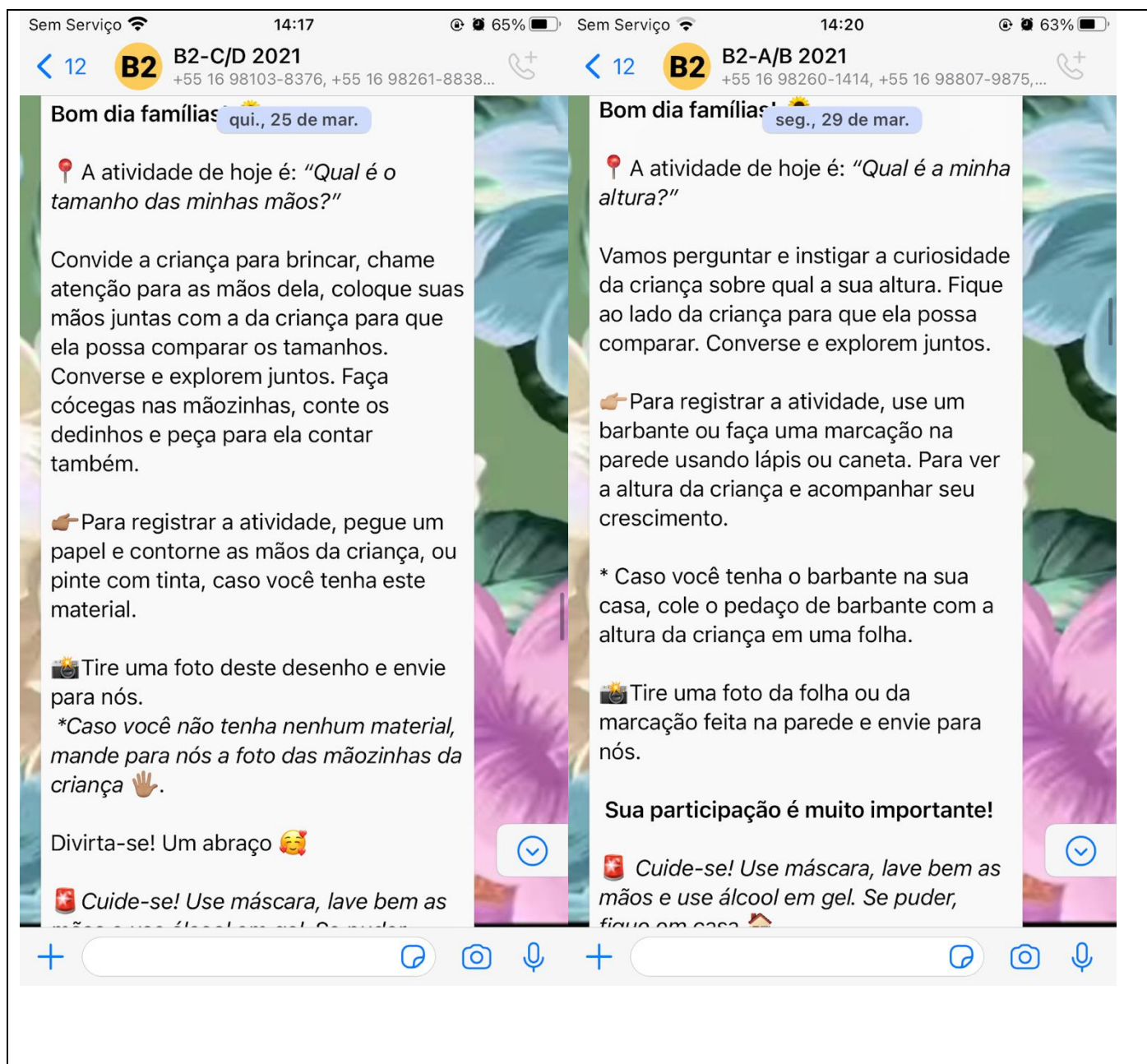
**Um abraço!** 🤗 07:56

+55 16 99399-9792 ~Profa. Ariela



EDUCANDARIO

## EEI Dr. Fábio dos Santos Musa







EDUCANDARIO

## EEI Dr. Fábio dos Santos Musa

11:12 28% TIM

6 B2 B2-A/B 2021 +55 16 98260-1414, +55 16 98807-9875, ...

qua., 7 de abr.

Guia de orientação às famílias - Pequenos Artistas  
Olá crianças, olá famílias! Chegamos ao fim da no...  
www.youtube.com

**Boa tarde famílias!** 🌻

Hoje vamos falar um pouquinho sobre a importância da arte para o desenvolvimento das crianças.  
🎨 Pintar, desenhar, modelar, construir permite a criança experimentar e explorar mostrando um pouco de si. A arte permite a criança expressar também seus sentimentos.

Assistam ao vídeo "Pequenos Artistas" é só clicar no Link ⬇️  
<https://www.youtube.com/watch?v=1E13H3RROYs&t=3s>

🚫 *Cuide-se! Use máscara, lave bem as mãos e use álcool em gel. Se puder, fique em casa 🏠.*

**Um abraço!** 14:05

+55 16 99399-9792 ~Profa. Ariela  
➔ Encaminhada

08:37 66% TIM

7 B2 B2-A/B 2021 +55 16 98807-9875, +55 16 98851-7935, ...

seg., 12 de abr.

Costura no papelão  
Professora Jordana e sua filha Clara fazendo a ati...  
youtu.be

**Bom dia!!** ☀️

Na atividade de hoje vamos precisar da ajuda de uns amiguinhos. Eles estão sempre juntos, um do lado do outro. Tem gente que usa eles pra roubar cobertura de bolo, fazer cócegas e até para coçar o nariz ! Já descobriu quem são?

Os dedos!! E o que mais posso fazer com eles? Nós estamos enviando uma atividade bem divertida. Vamos lá? Clica no link e assiste! ⬇️

https: [https://youtu.be/bZRfYD3\\_YYE](https://youtu.be/bZRfYD3_YYE)

Não se esqueça de mandar seu vídeo ou sua foto, beijos e até mais! 😘 08:02

+55 16 99399-9792 ~Profa. Ariela  
➔ Encaminhada

Adesão ao termo Inscrição do Responsável para Retirada de Marmitex



EDUCANDARIO

## EEI Dr. Fábio dos Santos Musa

TIM 08:40 64%

**B2 B2-C/D 2021**  
+55 16 98103-8376, +55 16 98261-8838, ...

seg., 19 de abr.

**Bom dia Famílias! Crianças!** 🌻

Hoje vamos fazer uma atividade bem legal! Vocês vão gostar! Mas antes assistam ao vídeo para aprender a fazer uma lagarta de papel. É só clicar no link

📄  
<https://youtu.be/Y3LK4WfCKz0>

Com a lagartinha pronta, convide a criança para uma corrida da largatinha! Todos prontos!? Vamos lá!

📸 Não esqueça de mandar fotos ou vídeos 😊

Divirtam-se! 😊 07:47

+55 16 98805-2690 ~Natali 07:47

+55 16 98805-2690 ~Natali

TIM 13:56 24%

**B2 B2-A/B 2021**  
+55 16 98807-9875, +55 16 98851-7935...

ter., 27 de abr.

Dragao de rolinho de papel higienico / Art activity for children / n.33  
youtu.be

🌸 **Bom dia crianças!**  
🌸 **Bom dia Famílias!**

Na aula do escola na TV de hoje ouvimos a história "A pior princesa do mundo", nessa história tinha um dragão, vamos imitar o dragão?? 🐉

📍 Grave um vídeo imitando o dragão e mande para nós.

Vocês também podem fazer um dragão com rolinho de papel higiênico para brincar de assoprar, é só clicar no link para aprender a fazer.

<https://youtu.be/LPmdxRDOXYw>



EDUCANDARIO

EEI Dr. Fábio dos Santos Musa

13:22 67% 16:47 53%

**M1 M1-C/D 2021**  
Coordenação F, Salomão, Secretaria, +55...

12 DE MARÇO DE 2021  
Das 8h20 às 8h40  
**Ed. Infantil**

Canais de comunicação  
6.3 TV Digital  
09 Vivo TV  
Facebook  
YouTube

Famílias, bom dia!!! ☀️

Segue o link do Escola na TV  
[https://youtube.com/channel/UCVHeg\\_ldv3jul7NZcRShMjA](https://youtube.com/channel/UCVHeg_ldv3jul7NZcRShMjA)

A aula de hoje começa às 8h20. São somente 20 minutos de programa. Não deixem de assistir pois faremos uma interação com essa atividade.

A aula do Escola na TV ficará gravada e disponível no Canal do YouTube no dia seguinte.

Depois que o programa acabar, fique mais um pouquinho e aproveite as dicas de cuidados que o canal oferece.

O programa tem também uma página no Facebook  
<https://m.facebook.com/EscolanaTVRP/>

Até já já!  
🌸🌸🌸🌸🌸🌸🌸🌸

07:58

**M1 M1- L/M**  
Coordenação F, Secretaria, +55 16 98800...

15 DE MARÇO DE 2021

0:58 16:52

↑ Vídeo explicando como não sobrecarregar o seu celular com os vídeos que chegam no WhatsApp. 16:52

Coordenação F Musa Educandário

Tutorial de como encontrar as aulas do Escola na TV (válido para todos os blocos)  
[www.youtube.com](http://www.youtube.com)

Boa tarde famílias!

Pensando em ajudar vocês criamos esse vídeo que nos ensina a como "ENCONTRAR AS AULAS DO ESCOLA NA TV".  
<https://youtu.be/AZJhenEhR5I>

Esperamos ter ajudado!

Grade abraço!  
🌻🌻🌻🌻🌻🌻🌻🌻

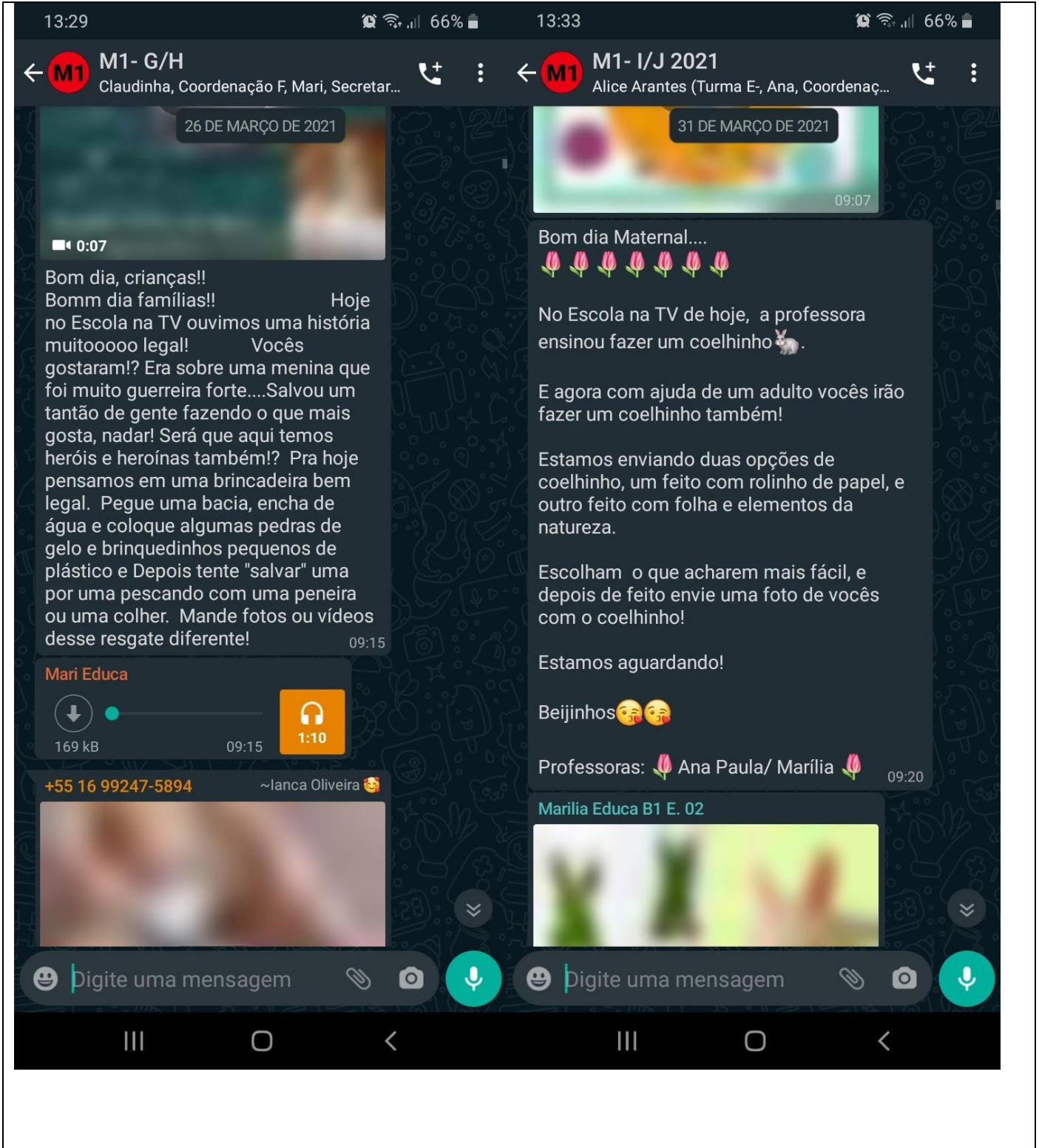
17:42

Digite uma mensagem



EDUCANDARIO

# EEI Dr. Fábio dos Santos Musa





EDUCANDARIO

## EEI Dr. Fábio dos Santos Musa

17:18 49% 13:40 65%

← M1 M1-A/B 2021 Bruna Gabrielly (Turma E-, Coordenação ...)


14:08 5 DE ABRIL DE 2021

**Vânia**

Boa tarde Crianças!  
Boa tarde Famílias 🧑🏻🧑🏻🧑🏻!  
Na atividade de hoje vamos brincar com o nosso corpo, fazendo sombras, será muito divertido! Esperamos que vocês gostem!  
Depois nos envie fotos ou vídeos mostrando suas brincadeiras na sombra e o que vocês conseguiram fazer com a sombra do seu corpo! Um grande beijo!  
Professoras Vânia e Janaina! ❤️😘😁

14:13

**Vânia**  
Encaminhada



1:58 14:13

+55 16 99235-2764 ~Janaina

←

← M1 M1-A/B 2021 Bruna Gabrielly (Turma E-, Coordenação ...)

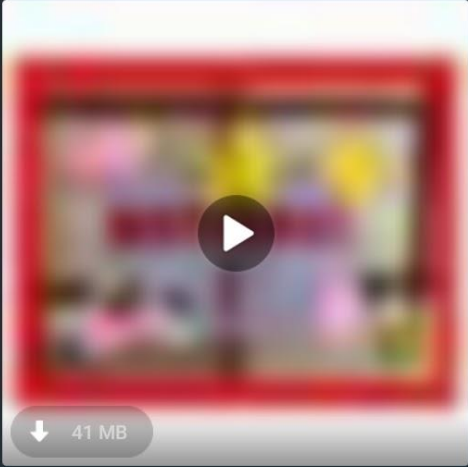
16 DE ABRIL DE 2021

+55 16 99235-2764 ~Janaina

Bom tarde! Famílias. ☀️ Boa tarde Crianças. ❤️. Tudo bem com vocês? Nossa atividade de hoje será muito interessante onde vocês irão confeccionar instrumentos musicais 🎵🥁🥁 com sucata. Utilizando o material que vocês tem casa. No vídeo encaminhado vocês poderão ter algumas ideias. Esperamos que gostem. Enviem fotos ou vídeos. Um grande beijo das Professoras Vânia e Janaina ❤️

13:54

+55 16 99235-2764 ~Janaina



41 MB

vídeo dos instrumentos musicais 🥁

13:56

👤 Digite uma mensagem 📎 📷 🎤

👤 Digite uma mensagem 📎 📷 🎤




EDUCANDARIO

# EEI Dr. Fábio dos Santos Musa

13:43 64% 13:46 64%

**M1 M1-C/D 2021** Coordenação F, Salomão, Secretaria, +55... **M1 M1-E/F 2021** Coordenação F, Luana, Secretaria, +55 1...

22 DE ABRIL DE 2021




2:31

**"BANHO DOS BRINQUEDOS".**

**"BANHO DA TURMINHA DO MATERNAL".**

VAMOS FICAR ESPERANDO FOTOS, VÍDEOS OU ÁUDIOS DE VOCÊS. 07:47

+55 16 99304-6831 ~Giovanna Dias

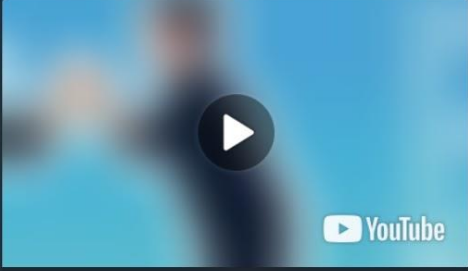


Digite uma mensagem

28 DE ABRIL DE 2021

AUD-20210504-WA010... 08:41 0:40

Luana



YouTube

Pepino | Jogo de mão | Brincadeira Tradicional

Atores: Rafael Barreiros e Milene DiasReal... www.youtube.com


<https://youtu.be/LQLv7F668IU> 08:41

Luana

**ENVIEM FOTOS**

08:43

+55 16 99147-6424 ~Renata Aparecida...

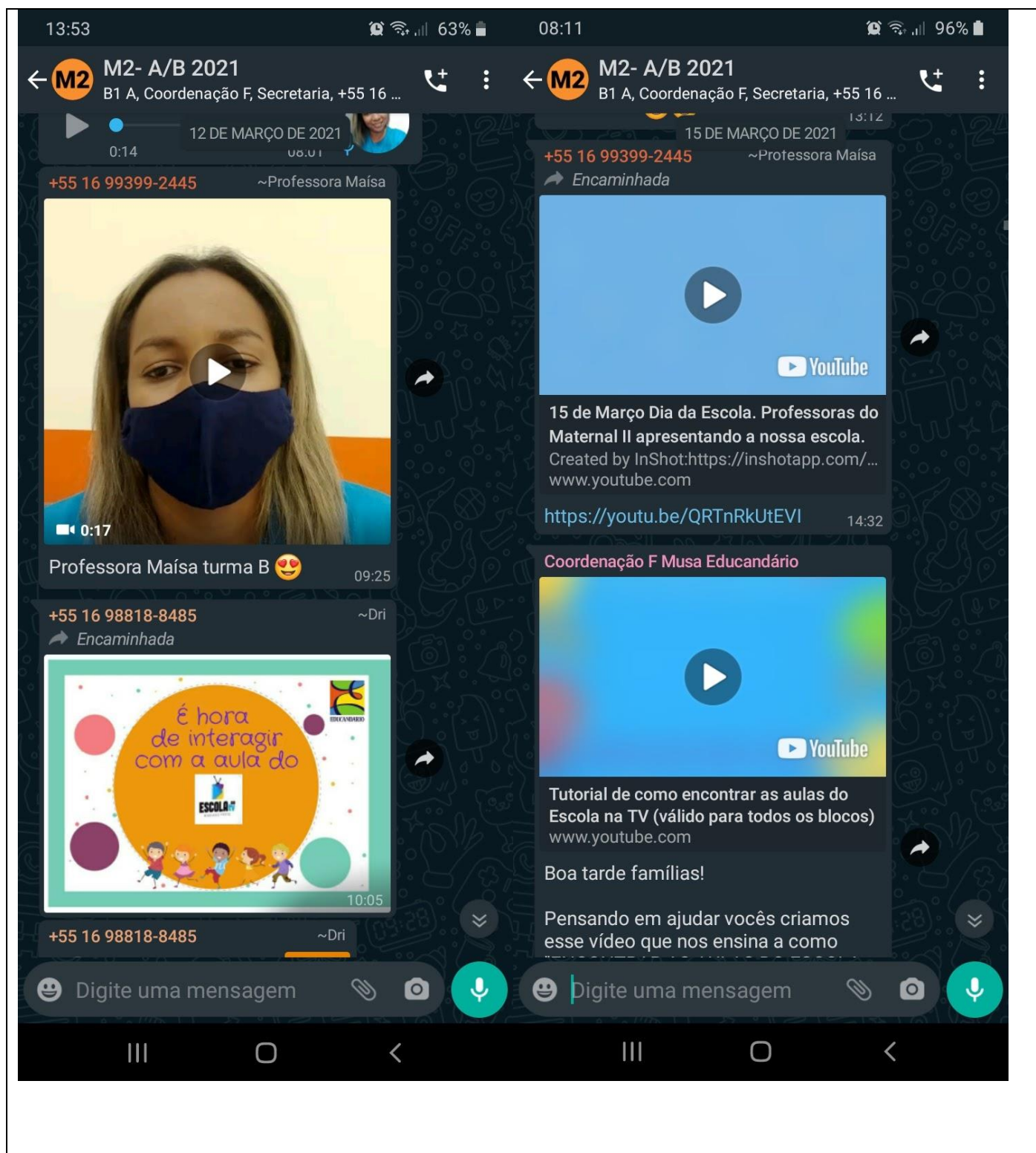


Digite uma mensagem



EDUCANDARIO

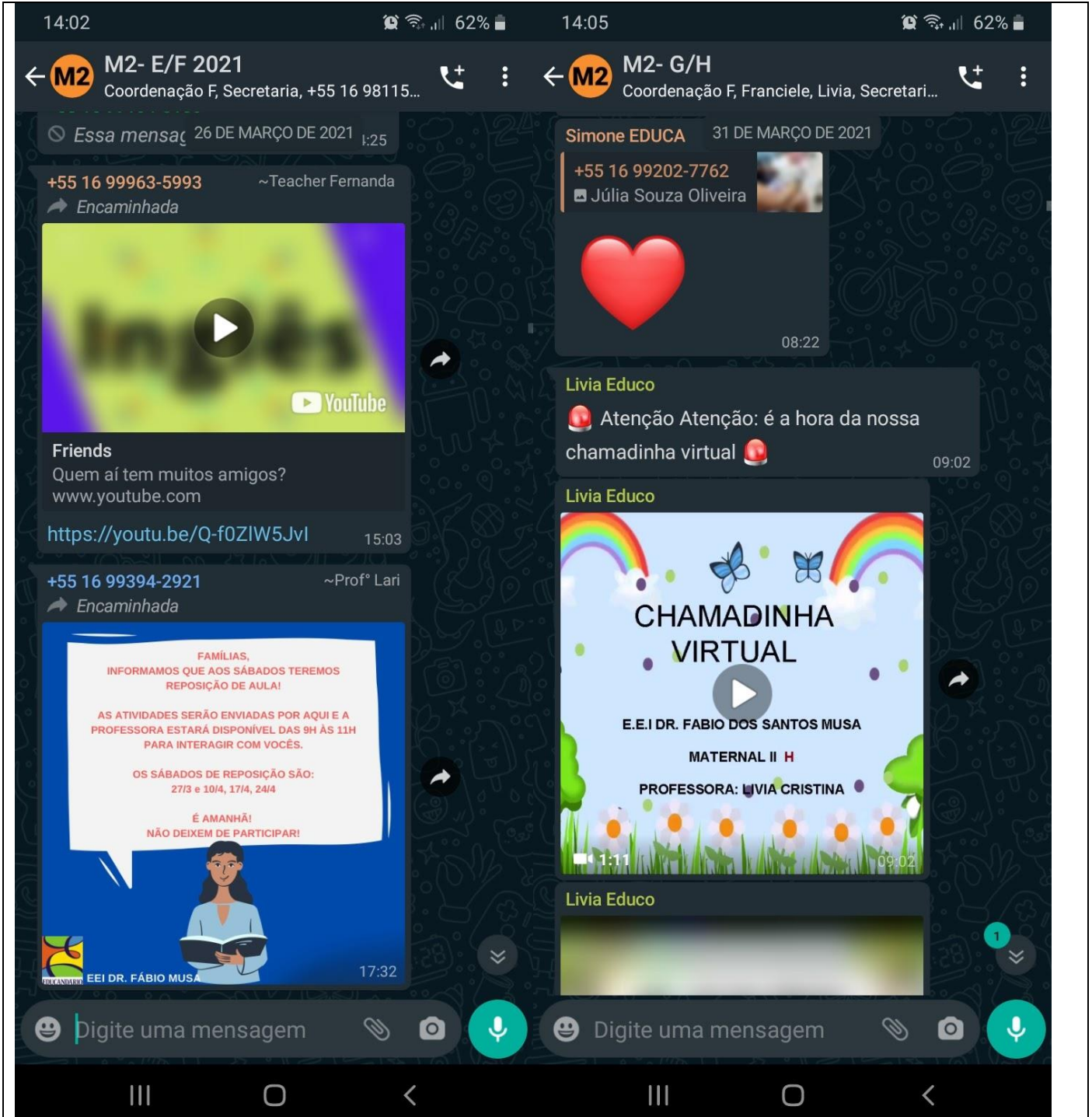
## EEI Dr. Fábio dos Santos Musa





EDUCANDARIO

# EEI Dr. Fábio dos Santos Musa







EDUCANDARIO

## EEI Dr. Fábio dos Santos Musa

14:06 62% 14:21 60%

**M2- I/J 2021**  
B1, Coordenação F, Secretaria, +55 16 98...

**M2- K/L 2021**  
+55 16 99463-8551, Coordenação F, Nath...

Encaminhada 5 DE ABRIL DE 2021

Encaminhada 13 DE ABRIL DE 2021

**Sintonize sua TV**  
Das 8h20 às 8h40  
Ed. Infantil

Canais de comunicação:  
6.3 TV Digital  
09 Vivo TV  
Facebook  
YouTube

+55 16 99384-8686 ~Ana Paula Amorim  
Encaminhada

Famílias, bom dia!!! ☀️

Segue o link do Escola na TV  
[https://youtube.com/channel/UCVHeg\\_Idv3jul7NZcRShMjA](https://youtube.com/channel/UCVHeg_Idv3jul7NZcRShMjA)

A aula de hoje começa às 8h20. São somente 20 minutos de programa. Não deixem de assistir pois faremos uma interação com essa atividade.

A aula do Escola na TV ficará gravada e disponível no Canal do YouTube no dia seguinte.

Depois que o programa acabar, fique mais um pouquinho e aproveite as dicas de cuidados que o canal oferece.

O programa tem também uma página no Facebook

**HOJE É DIA DE ATIVIDADE PEDAGÓGICA, PARTICIPEM!**

MATERNAL 2

Nathalia Educa  
Encaminhada

MATERNAL 2 K/L

Digite uma mensagem



EDUCANDARIO

# EEI Dr. Fábio dos Santos Musa

**Chat 1: M2- A/B 2021**  
B1 A, Coordenação F, Secretaria, +55 16 ...

08:14 95%  
Espero sua atividade! 22 DE ABRIL DE 2021  
07:49  
+55 16 98818-8485 ~Dri  
Encaminhada  
YouTube  
Descobrimiento do Brasil - Crianças Inteligentes  
Este vídeo divertido e educacional, traz m...  
<https://youtu.be/70SpiXqFbAk> 16:42  
23 DE ABRIL DE 2021  
+55 16 98818-8485 ~Dri  
Encaminhada  
Sintonize sua TV  
Das 8h20 às 8h40 Ed. Infantil

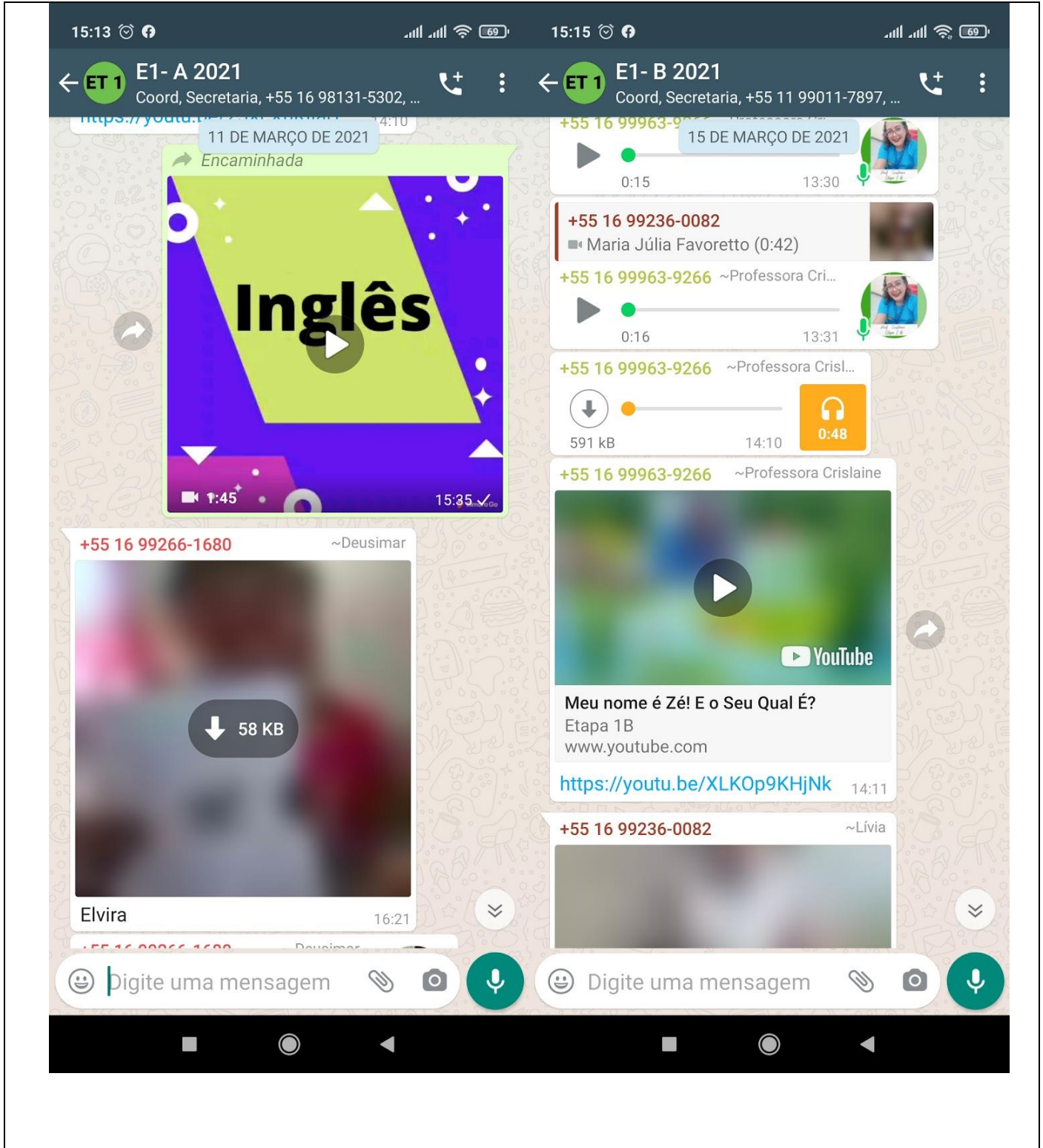
**Chat 2: M2- E/F 2021**  
Coordenação F, Secretaria, +55 16 98115...

08:16 95%  
+55 16 99394-292 ~Profº Lari  
Encaminhada 28 DE ABRIL DE 2021  
É hora de interagir com a aula do ESCOLA  
08:46  
+55 16 99394-2921 ~Profº Lari  
Encaminhada  
AUD-20210506-WA001... 08:46 0:50  
+55 16 99394-2921 ~Profº Lari  
Encaminhada  
YouTube  
Me Miro No Espelho - Paco O Marinheiro | O Reino das Crianças  
Letra da música:ME MIRO NO ESPELHOE ...  
<https://youtu.be/1d4Qj7HeYxl> 08:46



EDUCANDARIO

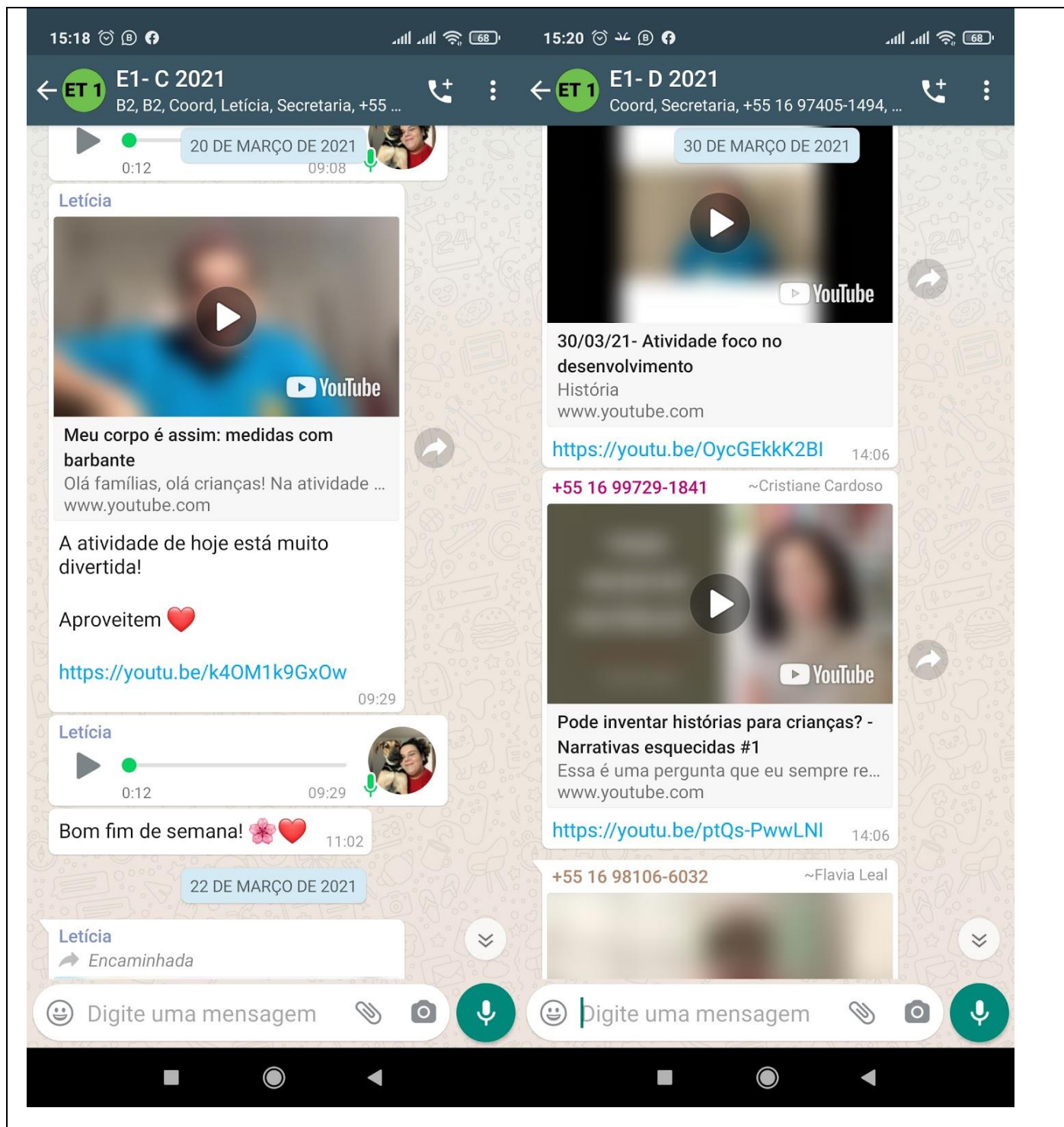
# EEI Dr. Fábio dos Santos Musa





EDUCANDARIO

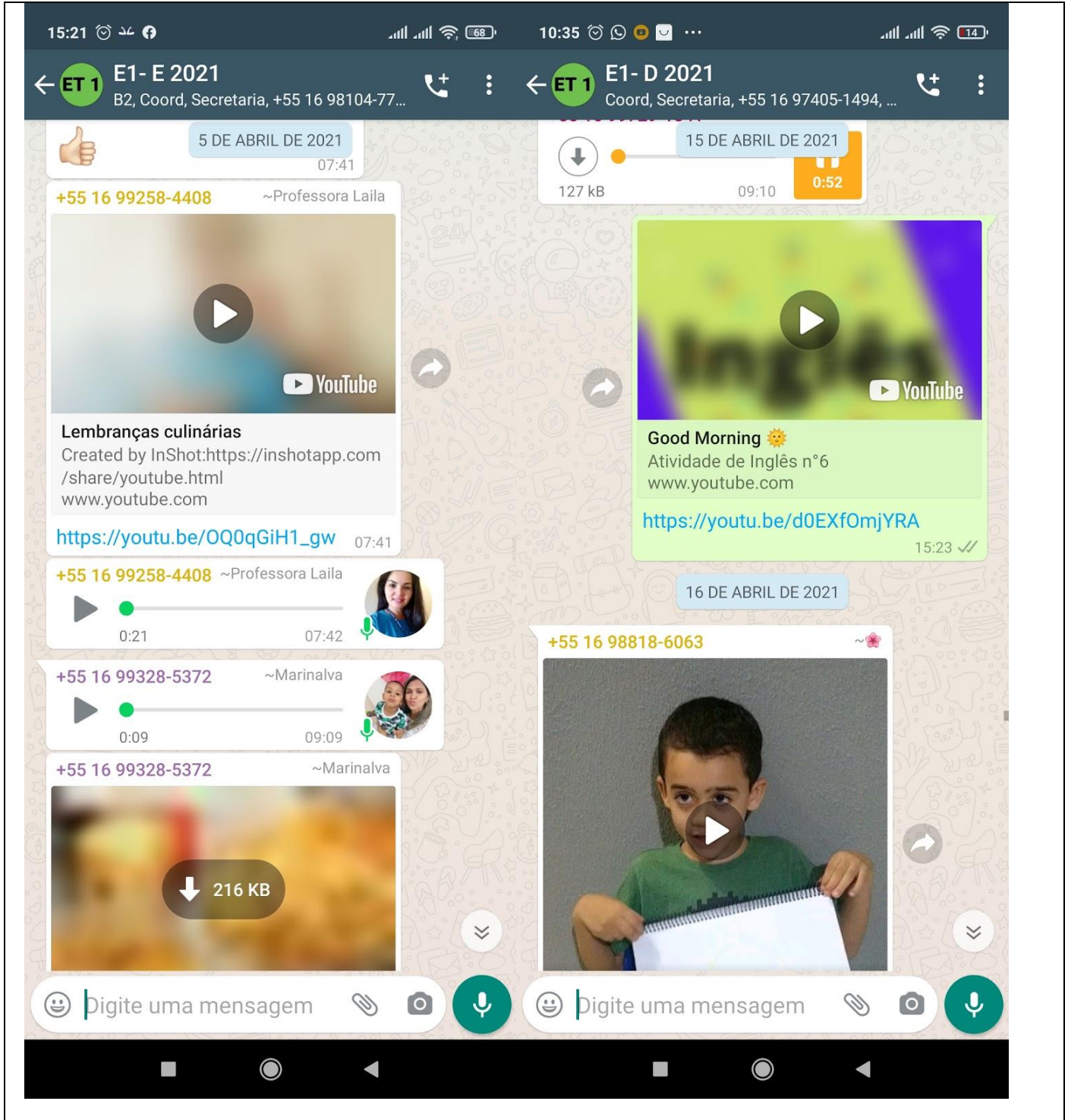
EEI Dr. Fábio dos Santos Musa





EDUCANDARIO

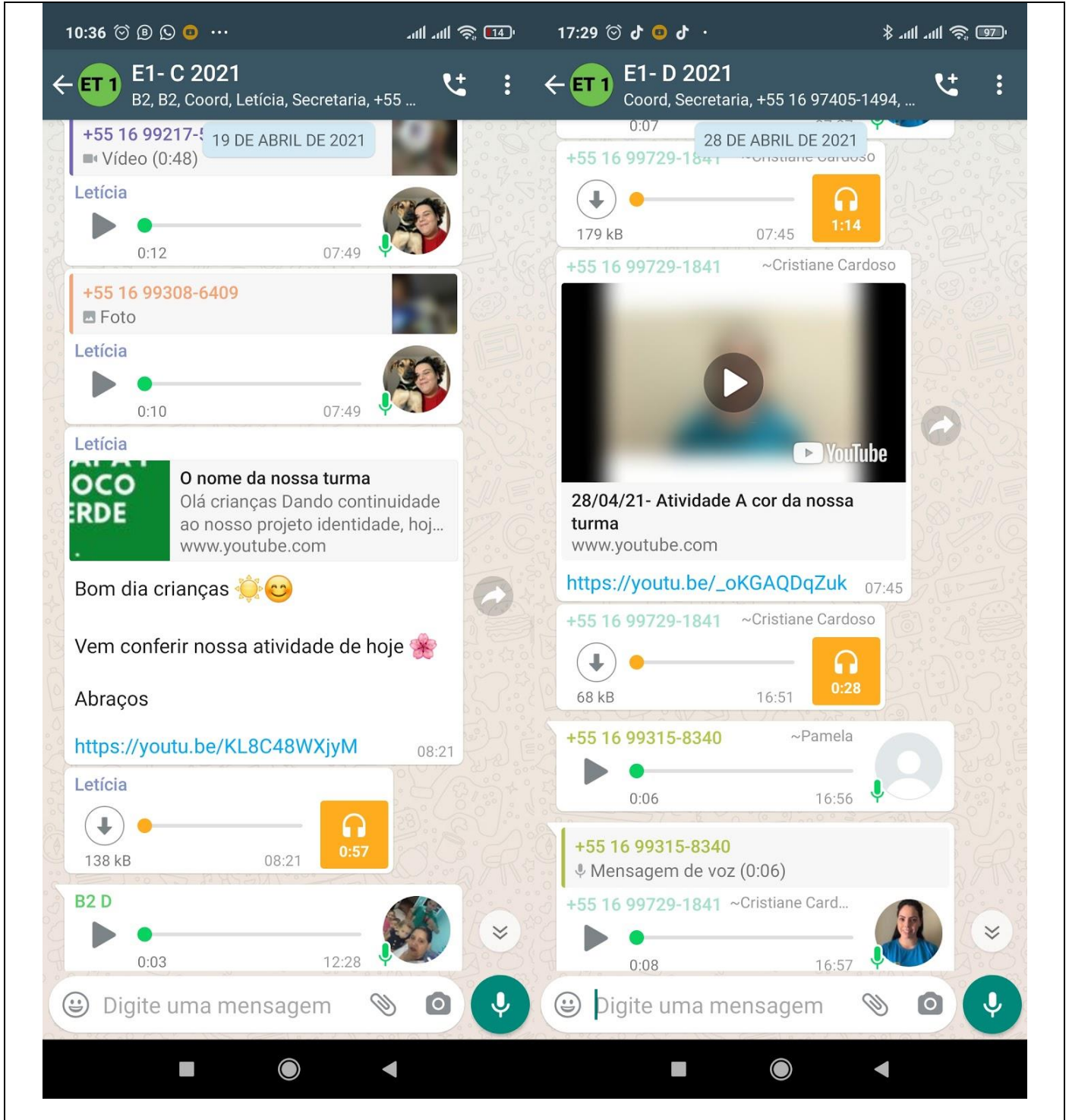
# EEI Dr. Fábio dos Santos Musa





EDUCANDARIO

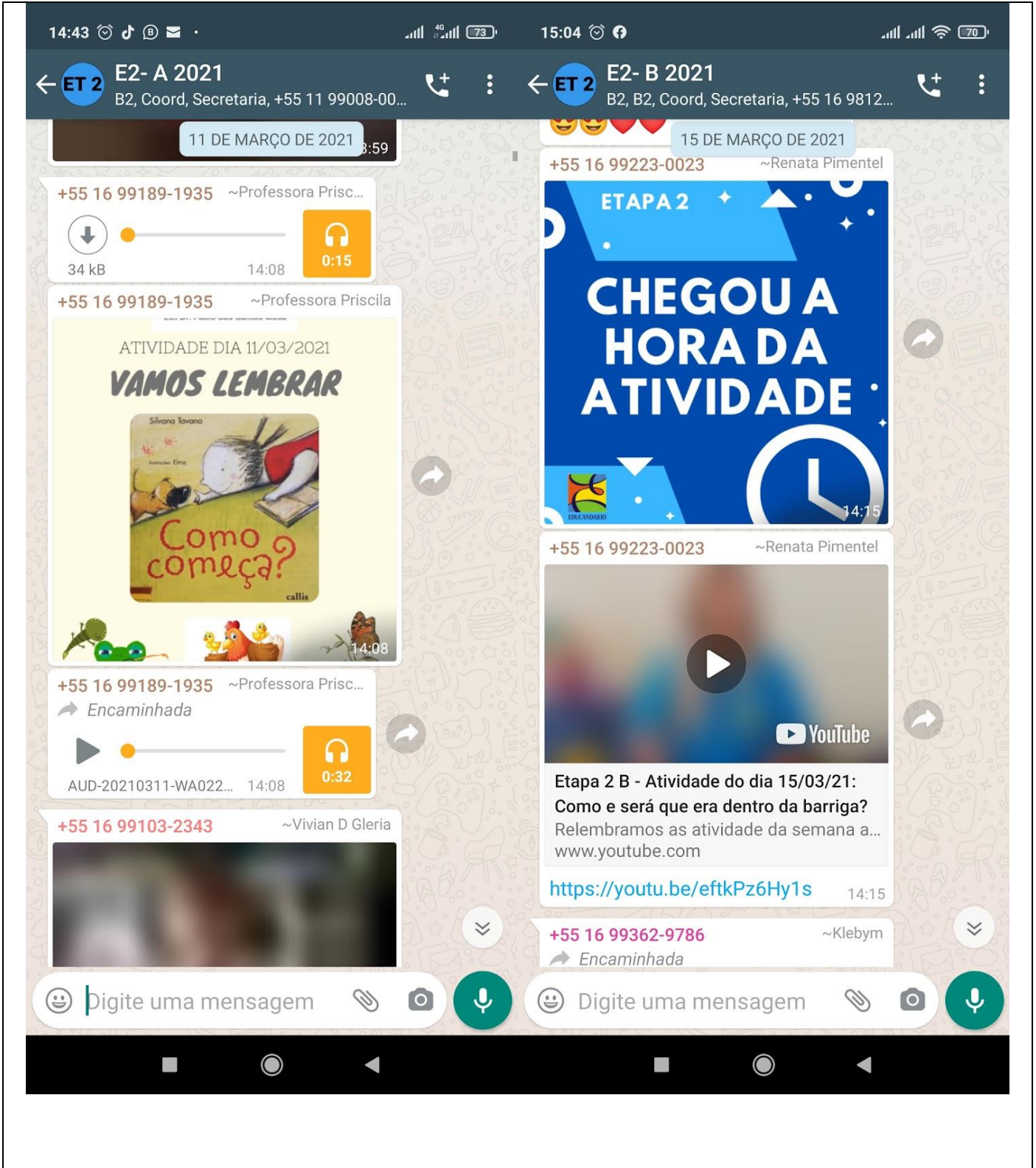
# EEI Dr. Fábio dos Santos Musa





EDUCANDARIO

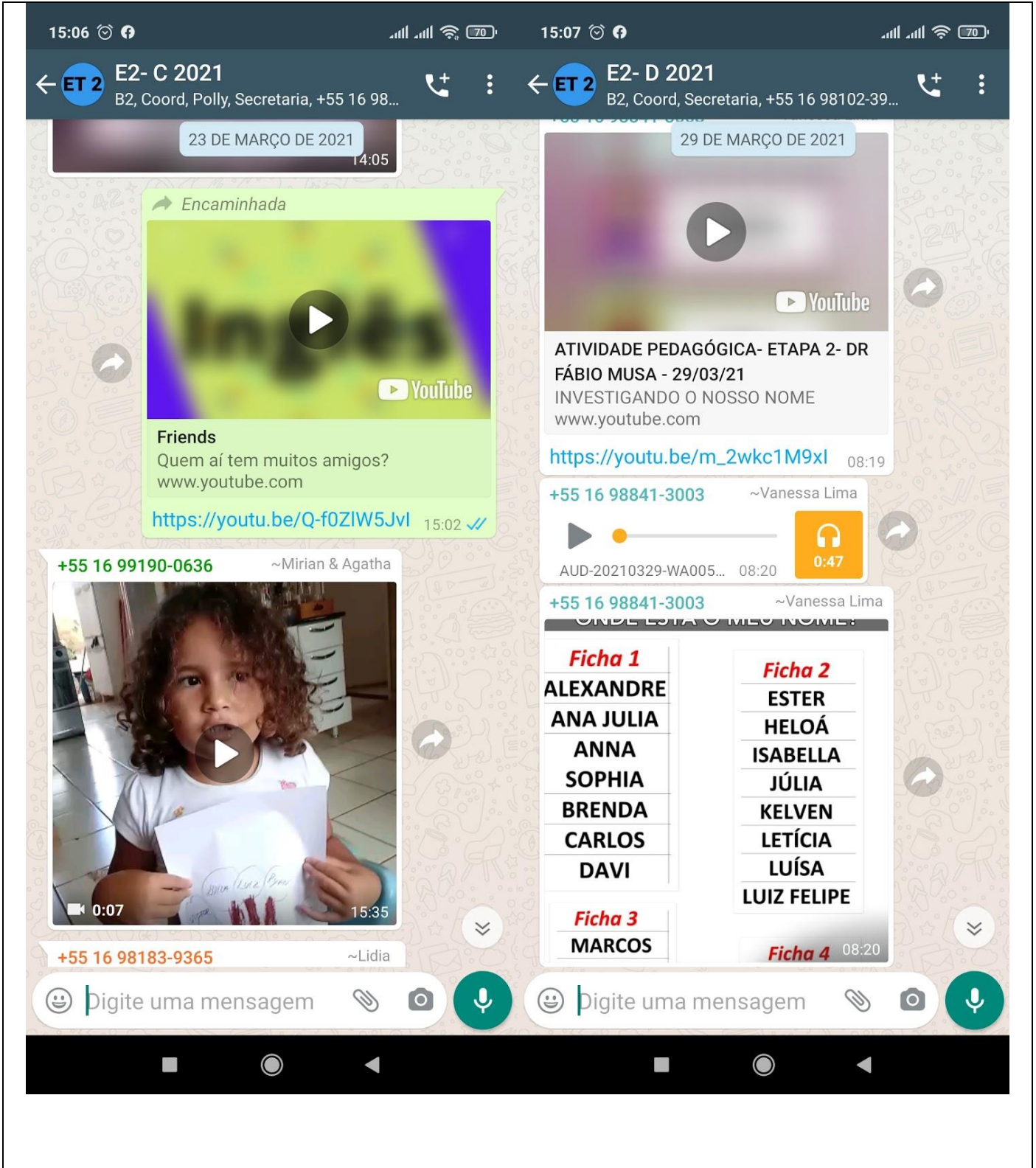
# EEI Dr. Fábio dos Santos Musa





EDUCANDARIO

# EEI Dr. Fábio dos Santos Musa







EDUCANDARIO

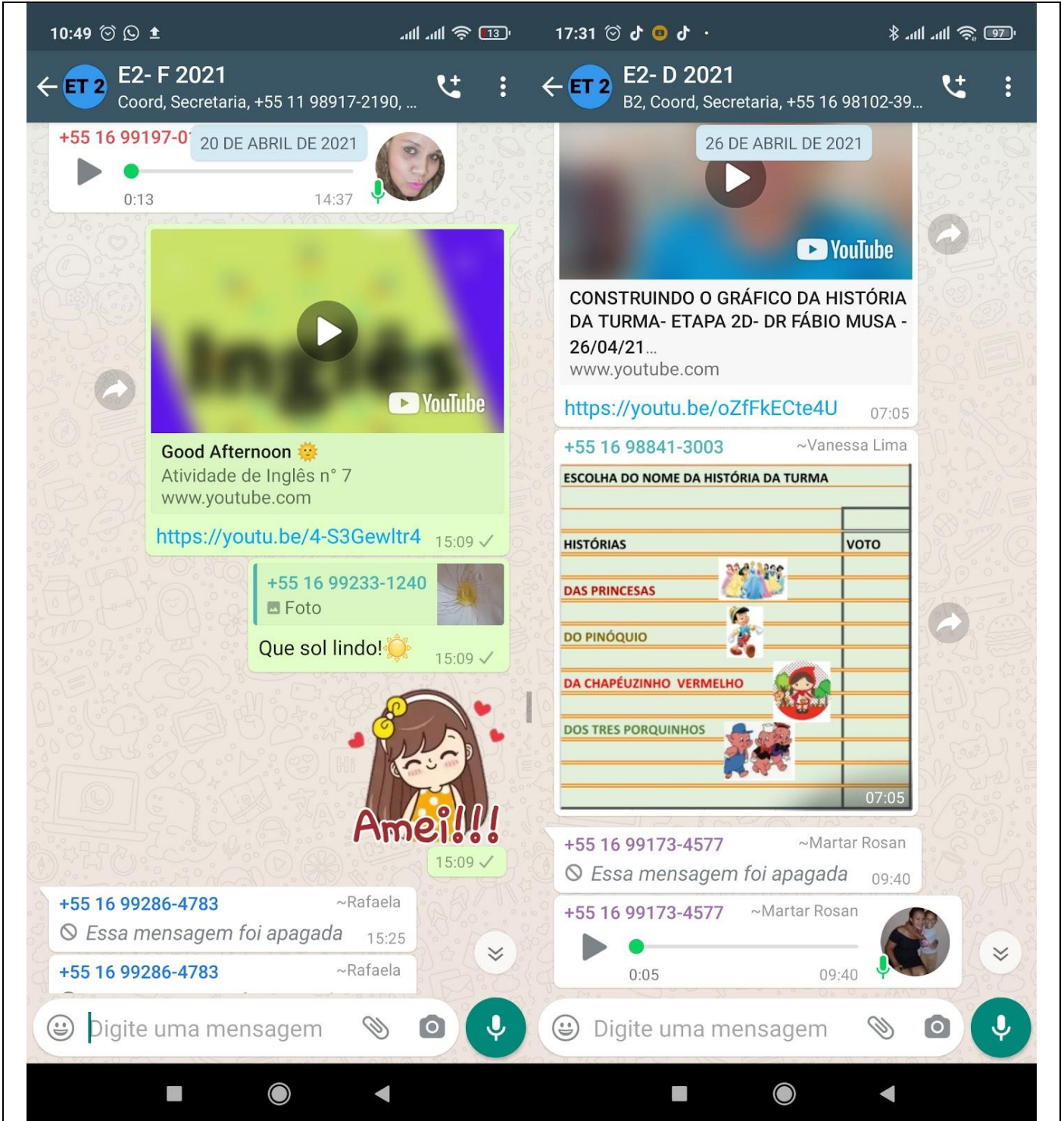
# EEI Dr. Fábio dos Santos Musa

The image displays two screenshots of WhatsApp messages from a group chat. The left screenshot is from a group named 'E2- E 2021' and shows a poster for 'ETAPA 2' dated '5 DE ABRIL DE 2021' with the text 'CHEGOU A HORA DA ATIVIDADE'. Below it is a video player for a YouTube video titled '05/04/2021 - Atividade "Procurando objetos que começam com a mesma letra do meu nome."...' with a link to <https://youtu.be/dBPxBMgZnPI>. The right screenshot is from a group named 'E2- A 2021' and shows a poster for 'ETAPA 2' dated '15 DE ABRIL DE 2021' with the text 'ATIVIDADE COM FOCO NO DESENVOLVIMENTO' and 'Especial para vocês, família!'. Below it is an audio file from '+55 16 99189-1935 ~Professora Priscila' titled 'Encaminhada' with a duration of 0:59. At the bottom of both screenshots is a text input field with the placeholder 'Digite uma mensagem' and various WhatsApp icons.



EDUCANDARIO

# EEI Dr. Fábio dos Santos Musa





EDUCANDARIO

## EEI Dr. Fábio dos Santos Musa

### Relate brevemente o envio de atividades, destacando pontos relevantes.

#### RESPOSTA:

Com as famílias já bem habituadas ao formato virtual do ano anterior, notamos que as interações transcorreram de maneira positiva por meio de devolutivas através de vídeos, áudios e fotos. Para melhor atender as famílias e as crianças, a cada interação, as professoras respondem diretamente à criança e sua família, visando o estímulo à participação e ao contato virtual acolhedor e afetuoso, o que ocasionou em uma maior interação. Foi possível também sondar as principais dificuldades quando não havia uma participação frequente, a busca de soluções baseada na realidade da família ocasionou em uma maior criação de vínculo e comprometimento.

Por meio das interações virtuais foi possível fazer um diagnóstico, mesmo que de maneira superficial, contribuindo para o planejamento atrelado às reais necessidades das crianças de acordo com sua faixa etária, o que trouxe a possibilidade de um maior desenvolvimento físico e cognitivo das crianças, é certo que, não da maneira como gostaríamos, mas foi possível identificar avanços da oralidade e psicomotricidade. Aquilo que foi possível observar foi anexado ao portfólio do aluno e integrado às Fichas de Acompanhamento e Avaliação Individual. Notamos que ao nos aproximarmos do término do primeiro bimestre, as devolutivas diminuíram, buscamos sempre dialogar com essas famílias para compreender o que está ocasionando tal afastamento e buscamos uma solução. Para aqueles que mesmo assim não conseguimos mais obter contato, ou mesmo não obtivemos contato desde o início do ano letivo, os identificamos em uma lista e uma sondagem permanente é feita para tentar localizá-los.

Elaboramos vídeos, posts e comunicados frisando sobre a importância da participação nas atividades para o desenvolvimento das crianças, bem como para auxiliá-las no uso das tecnologias. Utilizamos do WhatsApp também para fornecer informações relevantes à comunidade no que diz respeito a saúde e alimentação.

### Registro de alcance (quantificar acessos) :

**Resposta** :Total de acessos por postagem nas mídias digitais:

Total de acessos por postagem nas mídias digitais:

- 42.964 interações por meio de envio de fotos e vídeos por parte das famílias nos grupos de WhatsApp e acesso aos arquivos das atividades.
- 239 interações por meio do Facebook

**Totalizando: 43.203 interações**

### Registro dos resultados: Feedback das famílias

(fotos, link de vídeos postados pelos pais, print de comentários de pais)



EDUCANDARIO

# EEI Dr. Fábio dos Santos Musa

## Resposta:

**Screenshot 1 (Left):**

13:35 | Sem Serviço | 89% | B1 B1-E/F 2021 | +55 16 98109-5329, +55 16 98157-5370, ...

qua., 10 de mar.

Bom diaa titias 🥰🥰 10:36

+55 16 99269-0139 ~Flávia

**Screenshot 2 (Right):**

13:43 | Sem Serviço | 84% | B1 B1-E/F 2021 | +55 16 98109-5329, +55 16 98157-5370, ...

seg., 15 de mar.

Que soninho gostoso 15:14

+55 16 99797-0311 ~Cleidemar Silva

+55 16 99279-8406 ~Vania de Andrade...  
Que soninho gostoso Ayla 🥰🥰 15:14

+55 16 99137-0208 ~Bruna Braghetto

+55 16 99797-0311 ~Cleidemar S...  
Dormi com a música de ninar Ayla Silva Carrara

Que delícia 🥰🥰🥰 15:32

+55 16 99269-0139 ~Flávia  
Boa tarde João Lucas torre da Silva, mamãe Flávia camila torre,papai Rafael Moraes da Silva 17:20

+55 16 99137-0208 ~Bruna Braghetto

+55 16 99269-0139 ~Flávia  
Boa tarde João Lucas torre da Silva, mamãe Flávia camila torre,papai Rafael Moraes da Silva

Boa tarde!! Obrigada 🥰🥰 17:21

+55 16 99269-0139 ~Flávia



EDUCANDARIO

# EEI Dr. Fábio dos Santos Musa

**Screenshot 1: B1 B1-C/D 2021**

sem Serviço 13:50 80% Sem Serviço

sex., 26 de mar.

Olívia Dias, brincando com a água 10:10

+55 16 98839-4435 ~Professora JULIAN...  
Que legal Olívia 😊 10:20

Da até pra colocar uma pedrinhas de gelo 2 talvez se tiver pra ela sentir a diferença. 10:21

E brincar. 10:21

+55 16 99392-0864 ~Nely

+55 16 99304-6831 ~Giovanna D...  
Olívia Dias, brincando com a água

Que gostoso Olívia ❤️😍 10:21

+55 16 99304-6831 ~Giovanna Dias

+55 16 98839-4435 ~Professora JULIAN...  
Da até pra colocar uma pedrinhas de gelo 2 talvez se tiver pra ela sentir a diferença.

Tinha gelo kkkk ai o irmão dela jogou água morna lá e derreteu antes da foto

**Screenshot 2: B1 B1- A/B 2021**

sem Serviço 13:55 77%

quinta-feira

11:57

+55 16 98807-8851 ~Claudinha

+55 16 99391-5944 ~Tayanne Ca...  
Foto

0:07 12:01

+55 16 98807-8851 ~Claudinha

+55 16 99391-5944 ~Tayanne Ca...  
Foto

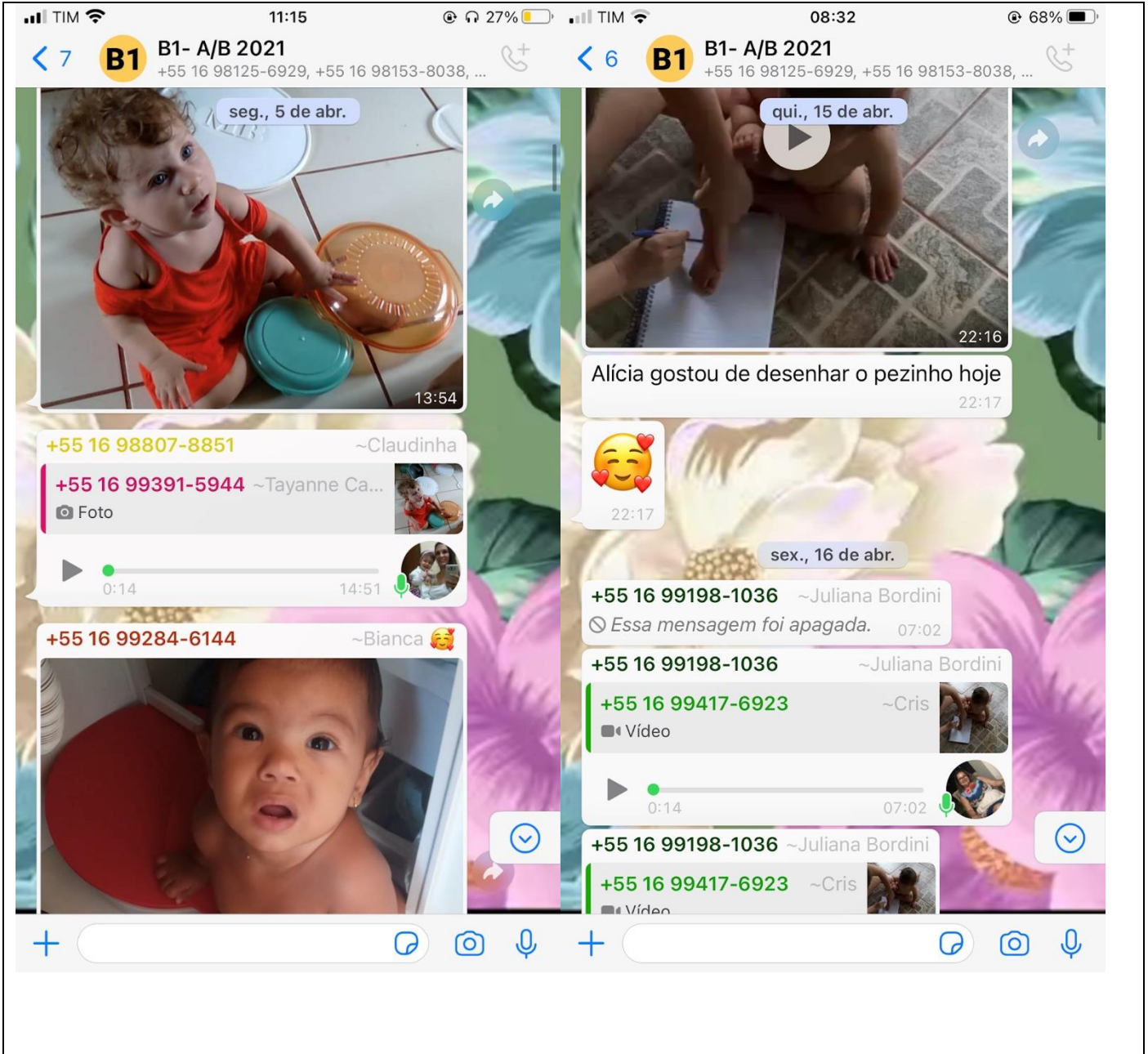
0:11 12:02

Queridas famílias! 😊



EDUCANDARIO

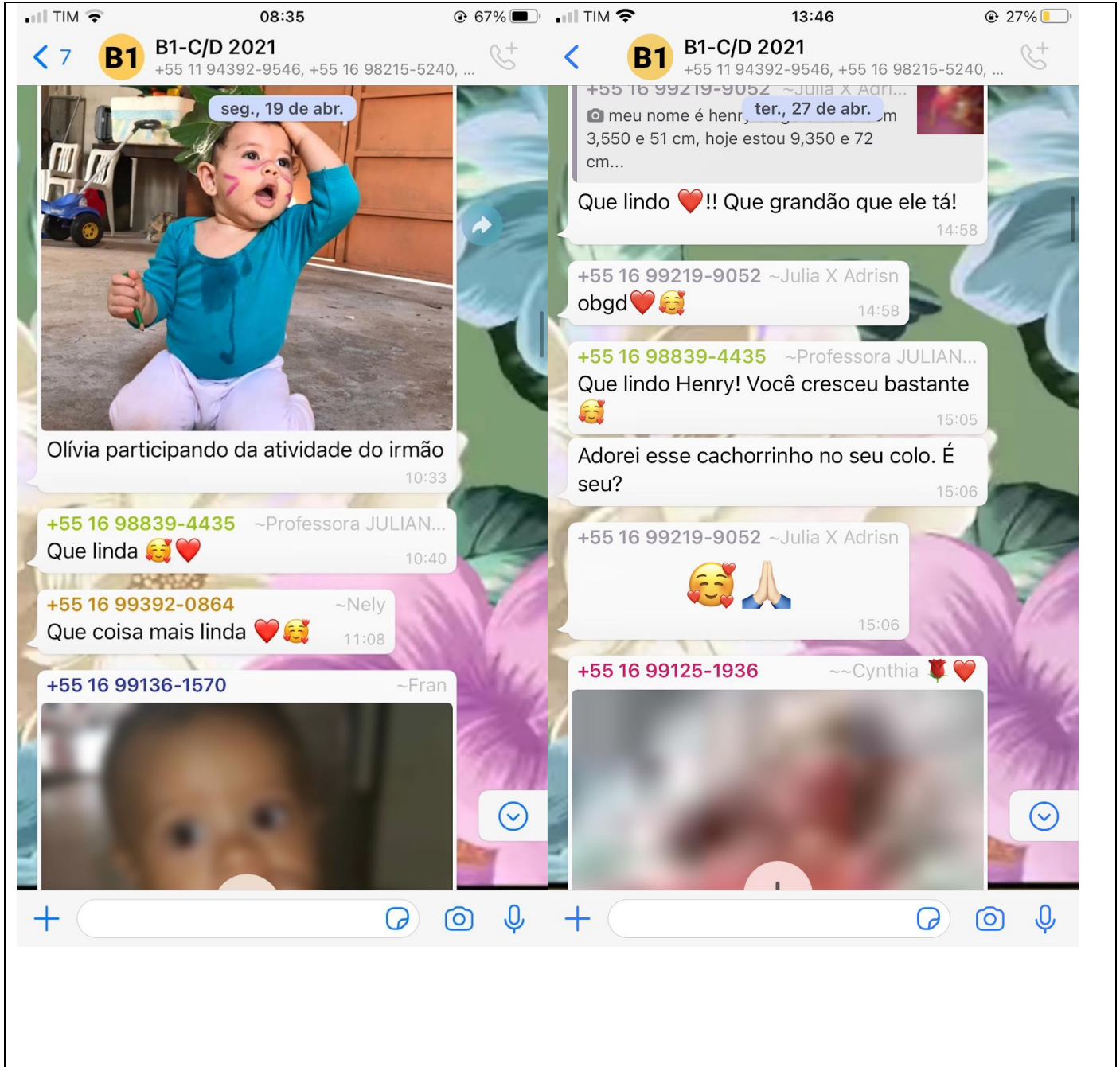
# EEI Dr. Fábio dos Santos Musa





EDUCANDARIO

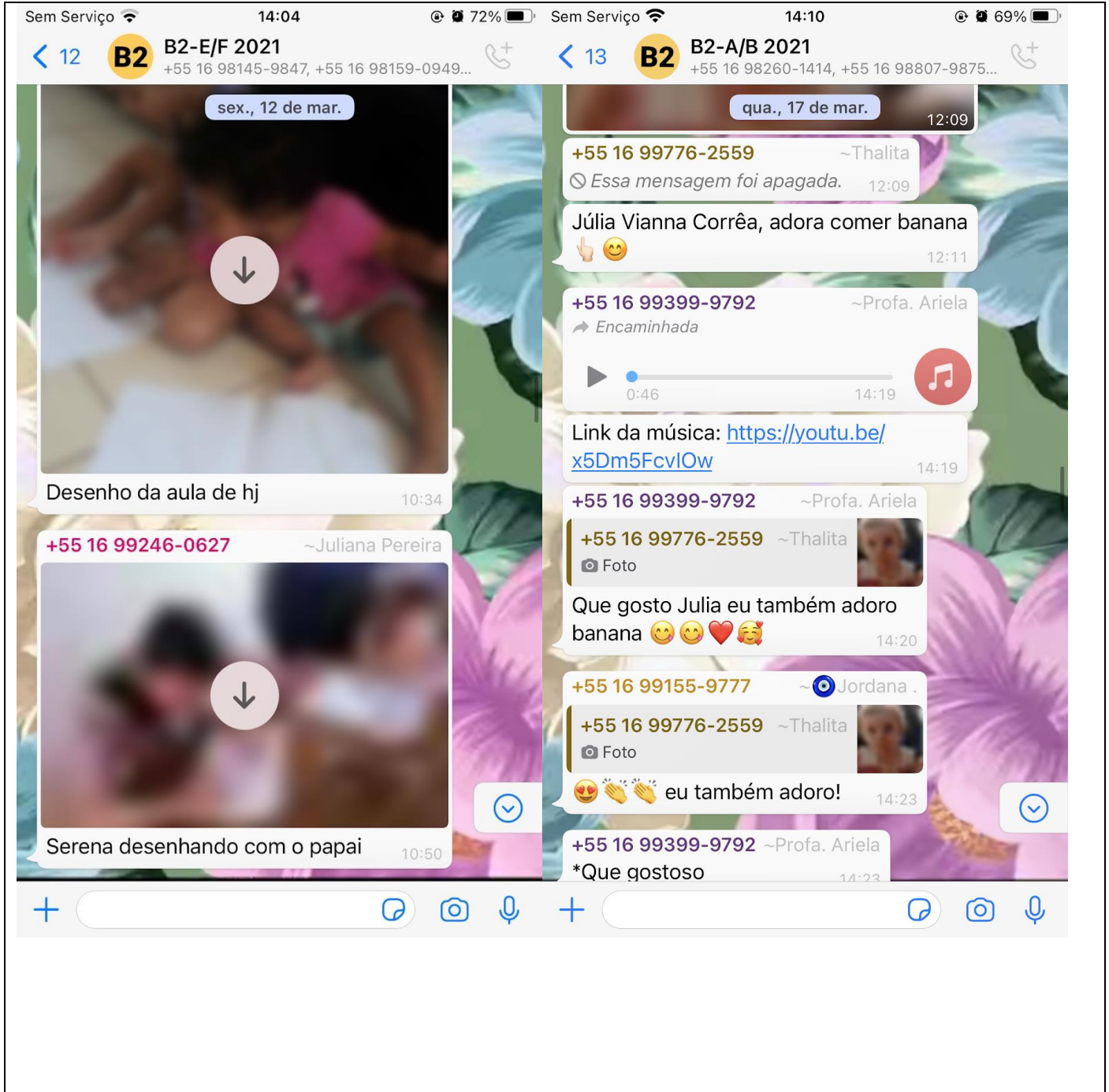
# EEI Dr. Fábio dos Santos Musa





EDUCANDARIO

# EEI Dr. Fábio dos Santos Musa







EDUCANDARIO

# EEI Dr. Fábio dos Santos Musa

Sem Serviço 14:17 65% Sem Serviço 14:21 63%

**B2 B2-C/D 2021** +55 16 98103-8376, +55 16 98261-8838... **B2 B2-A/B 2021** +55 16 98260-1414, +55 16 98807-9875...

qui., 25 de mar. 15:28

+55 16 99233-1240 ~Debora Souza  
0:15 15:29

+55 16 98103-8376 ~Ducilene  
Há que lindo, parabéns 🙌🙌🙌🙌🙌🙌🙌  
15:36

+55 16 98819-8457 ~Simeire  
21:05

+55 16 98819-8457 ~Simeire

seg., 29 de mar. 07:52

Qual é a sua Altura?  
07:52

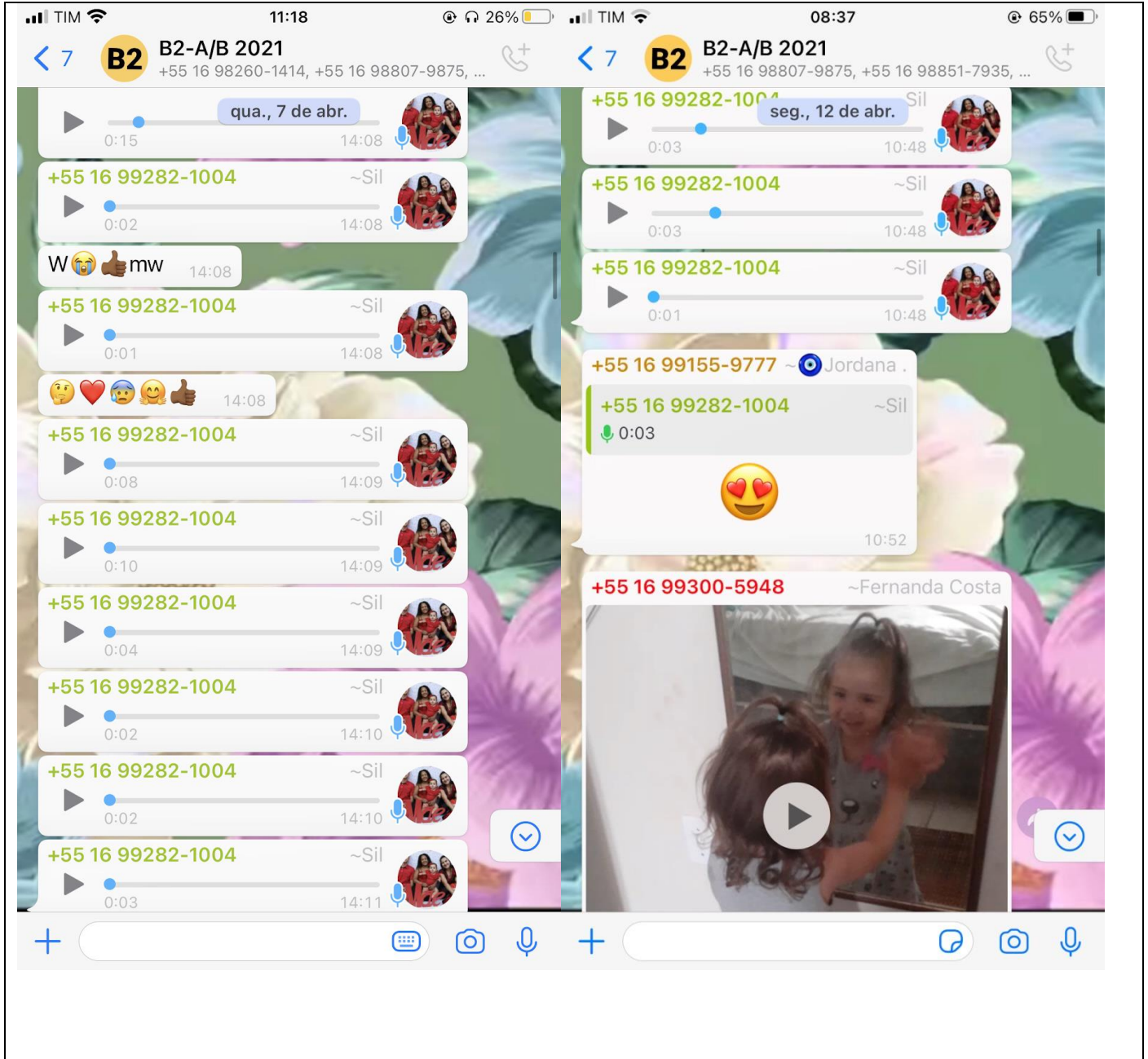
+55 16 99314-3670 ~Li 🥰  
84cm  
14:47

Anna Luiza ❤️



EDUCANDARIO

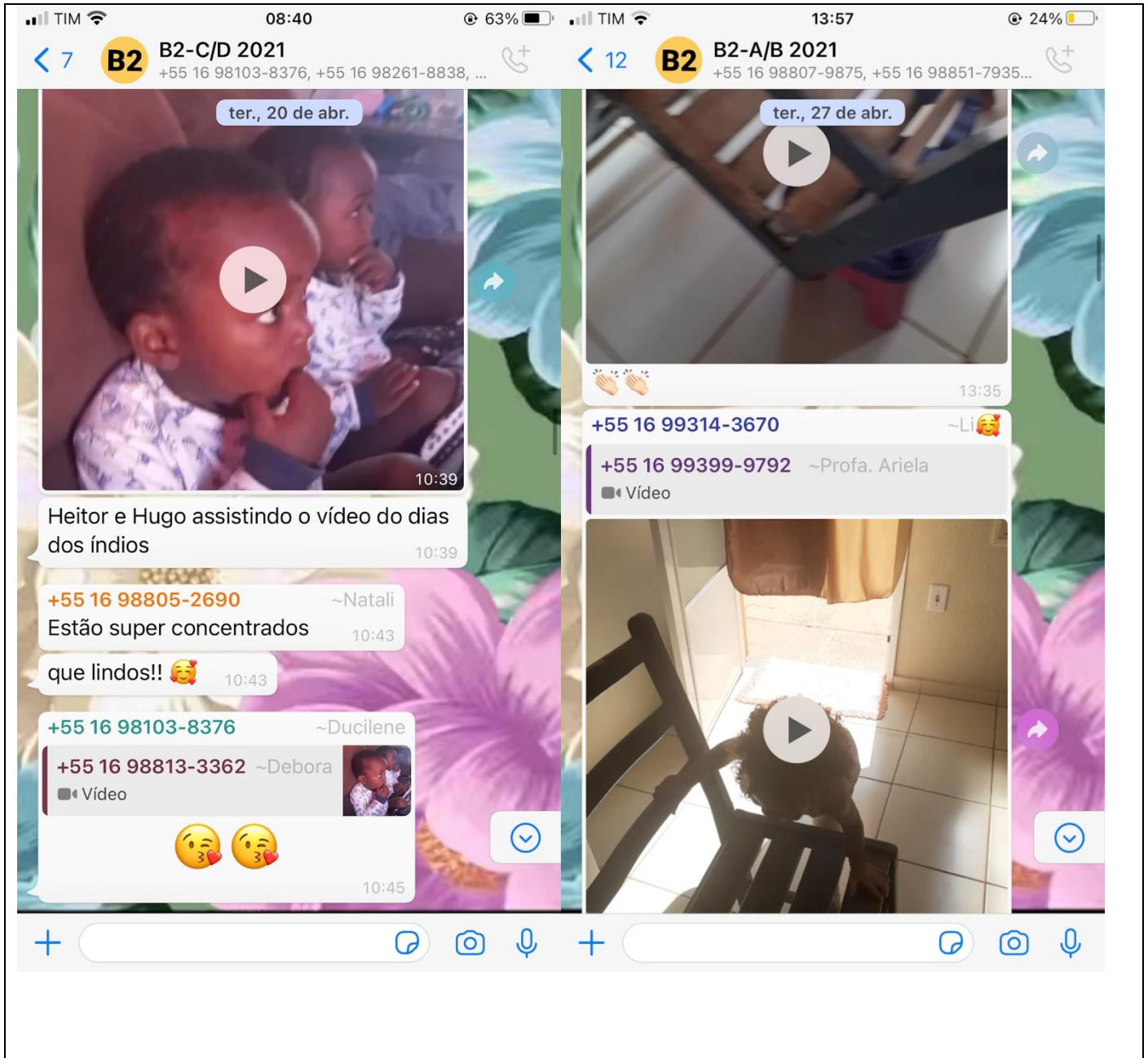
# EEI Dr. Fábio dos Santos Musa





EDUCANDARIO

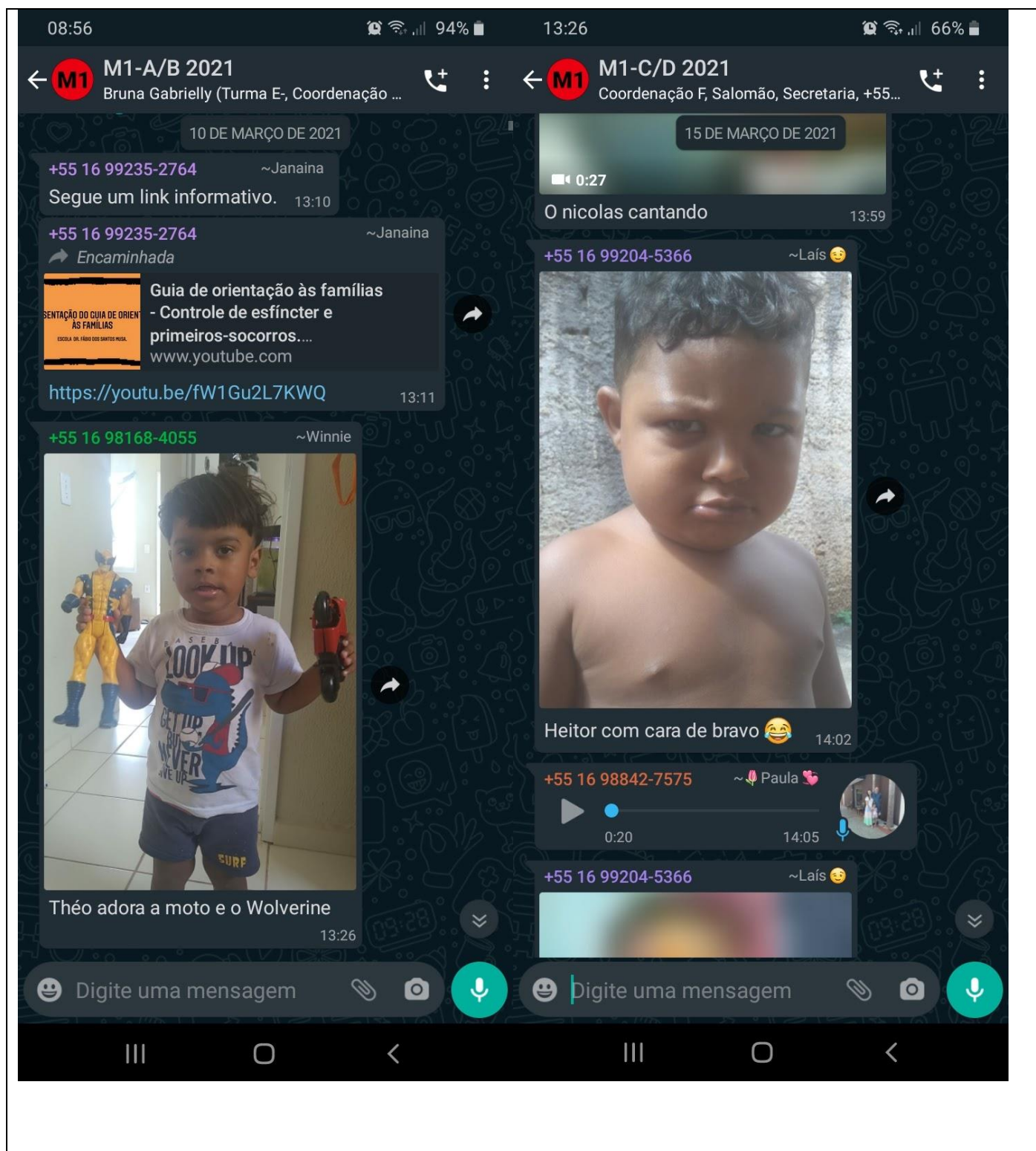
# EEI Dr. Fábio dos Santos Musa





EDUCANDARIO

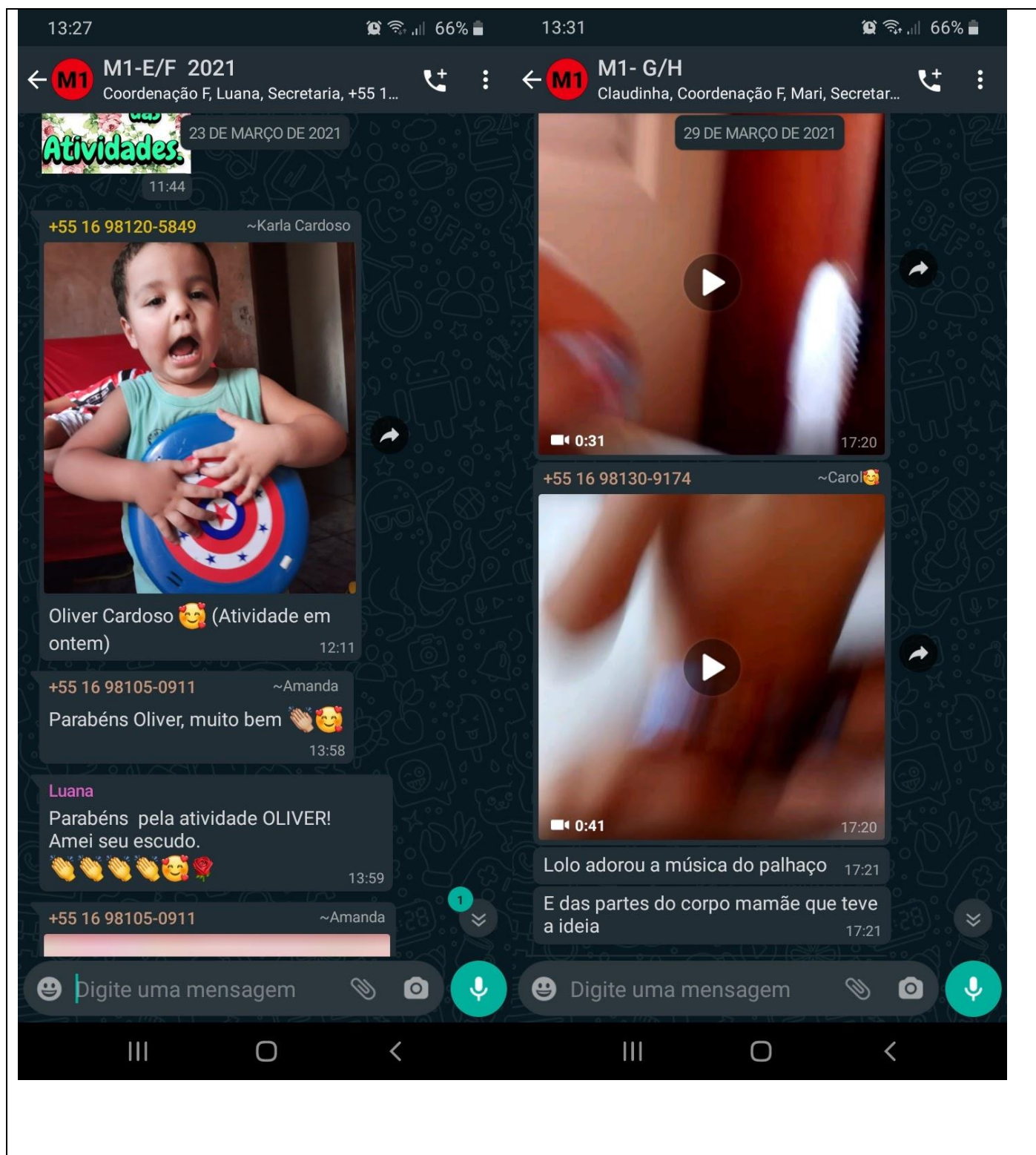
## EEI Dr. Fábio dos Santos Musa





EDUCANDARIO

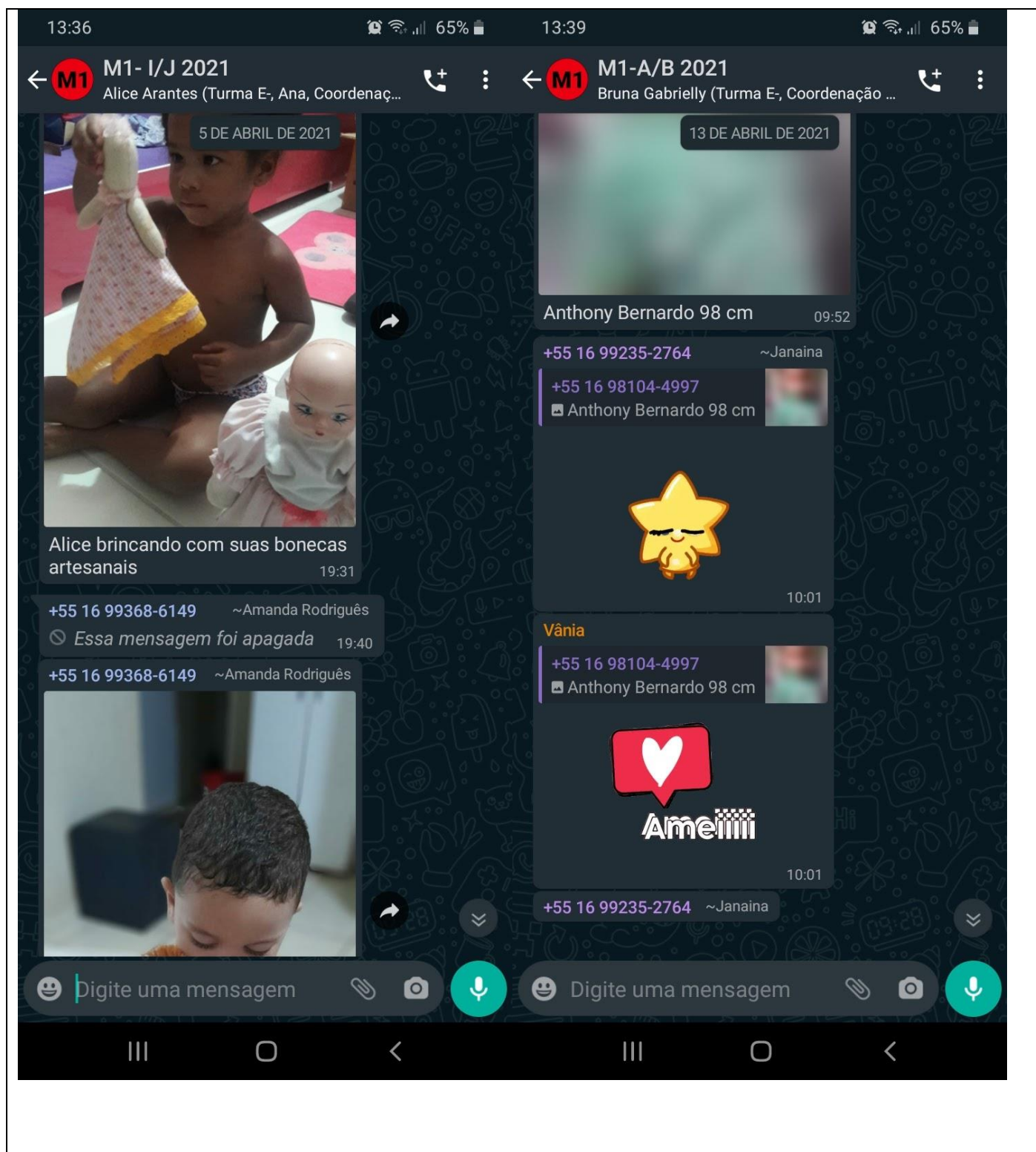
## EEI Dr. Fábio dos Santos Musa





EDUCANDARIO

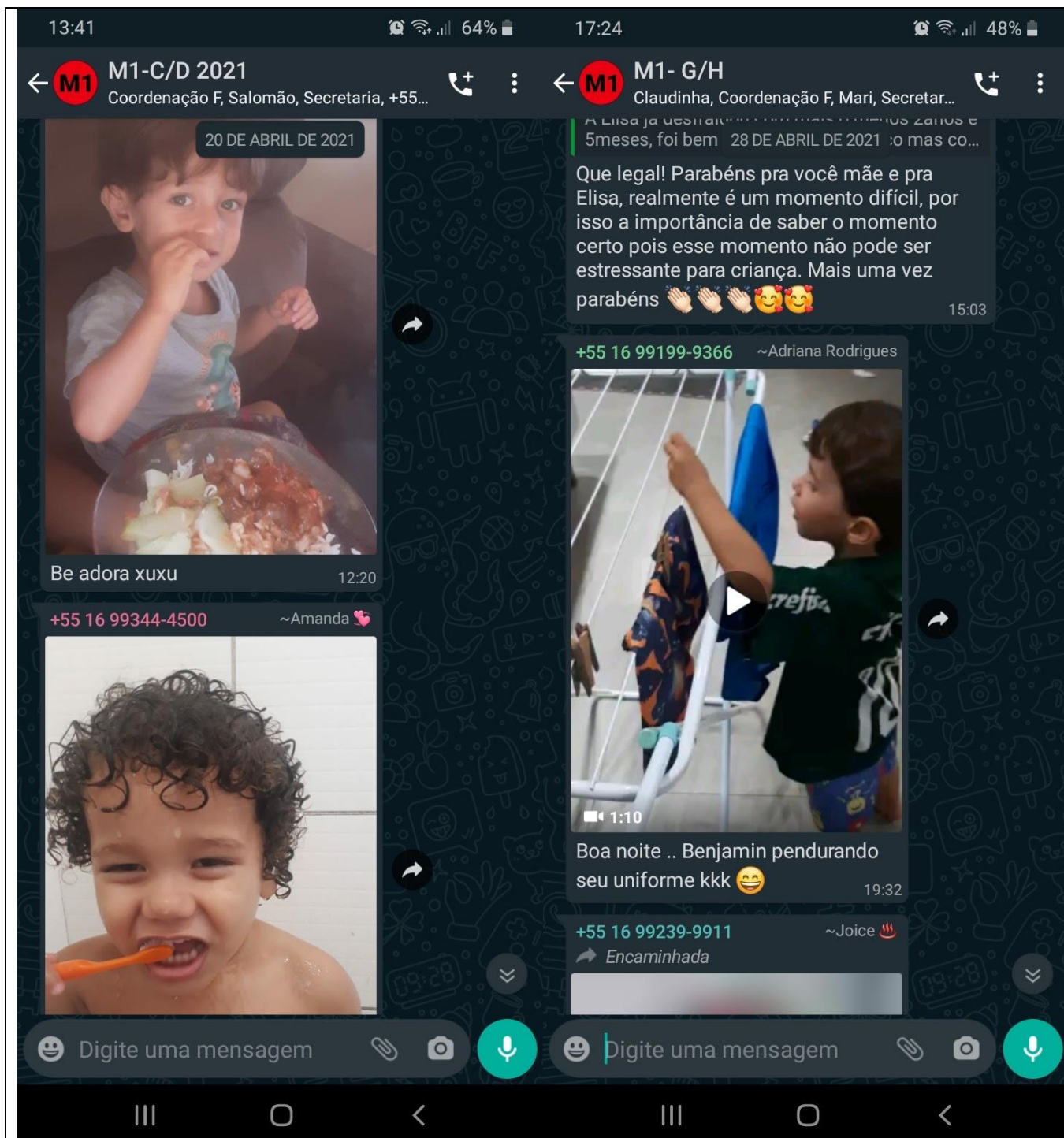
## EEI Dr. Fábio dos Santos Musa





EDUCANDARIO

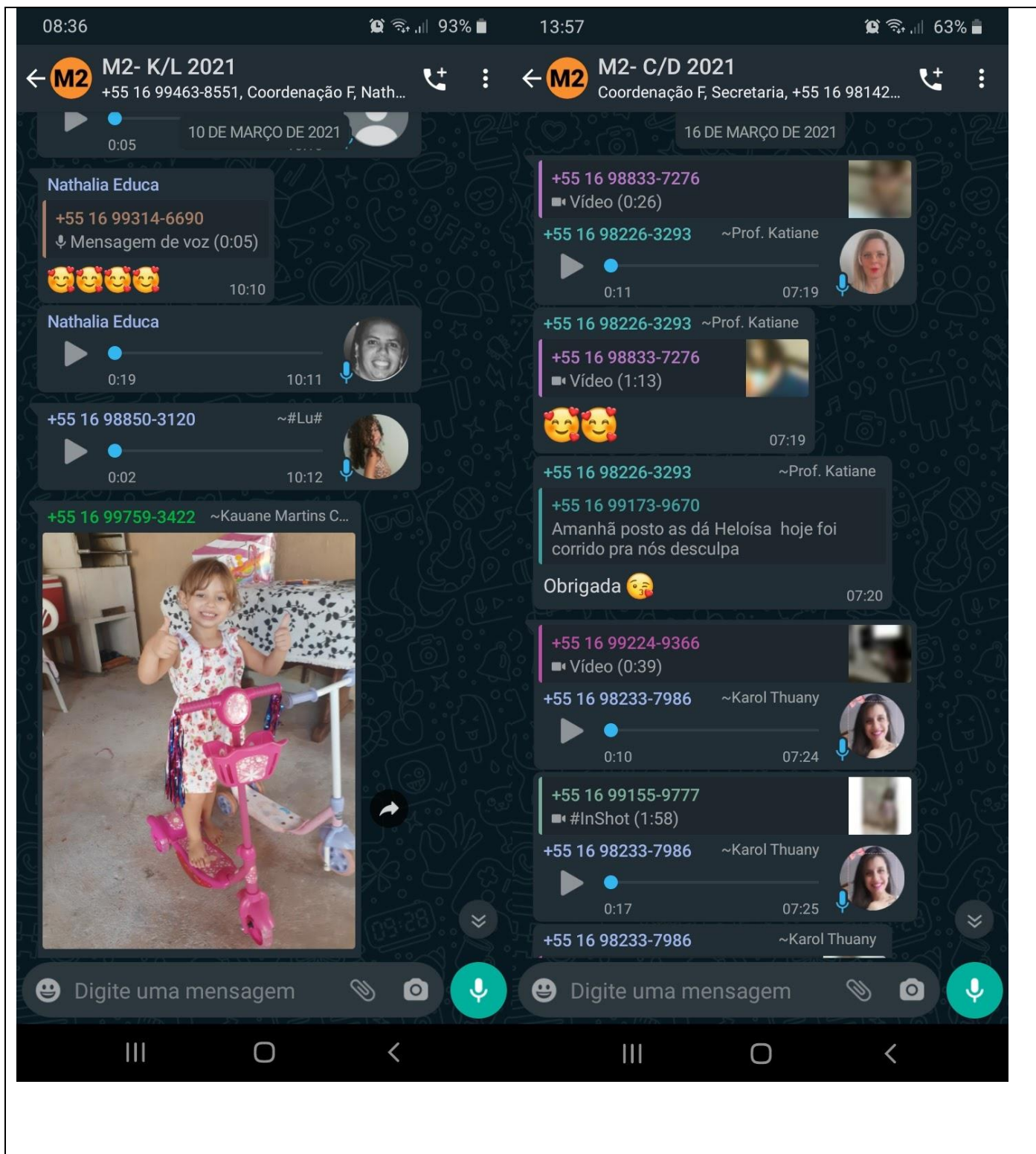
## EEI Dr. Fábio dos Santos Musa





EDUCANDARIO

# EEI Dr. Fábio dos Santos Musa

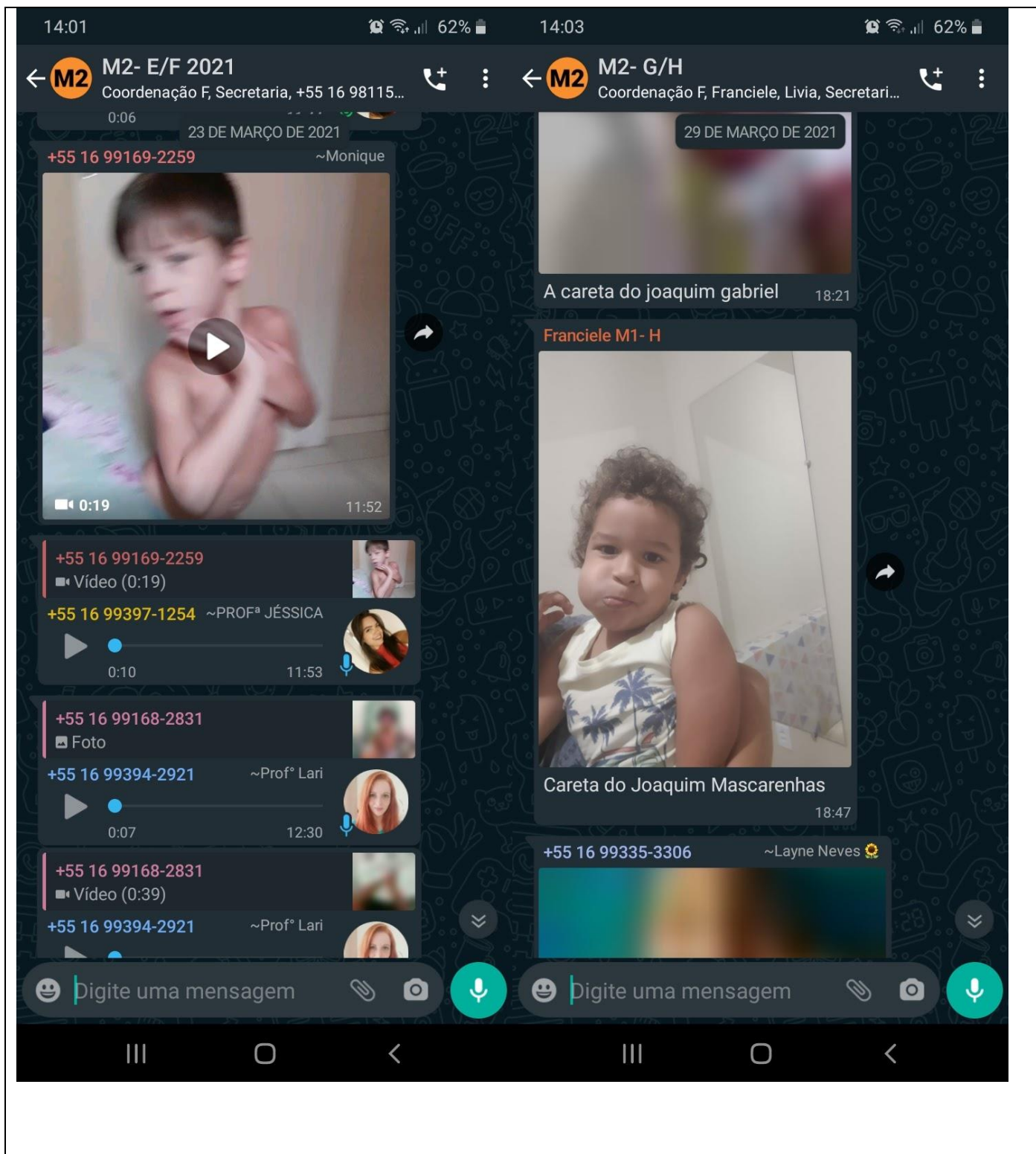






EDUCANDARIO

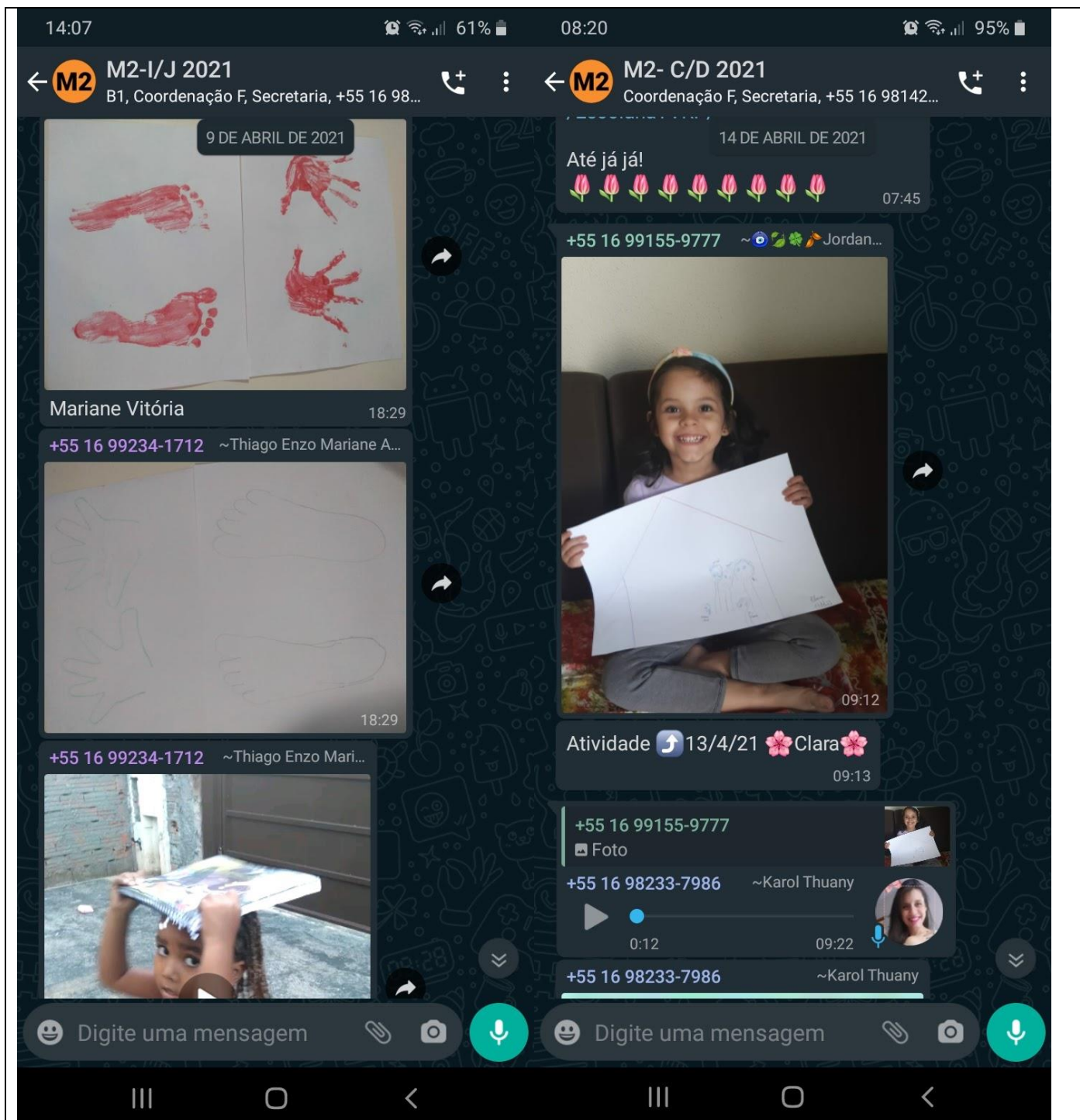
# EEI Dr. Fábio dos Santos Musa





EDUCANDARIO

# EEI Dr. Fábio dos Santos Musa





EDUCANDARIO

## EEI Dr. Fábio dos Santos Musa

14:26 59% 14:29 59%

← **M2** M2- C/D 2021 Coordenação F, Secretaria, +55 16 98142...

← **M2** M2-I/J 2021 B1, Coordenação F, Secretaria, +55 16 98...

**+55 16 99456-220** 22 DE ABRIL DE 2021 iomes

13:06

13:06

13:06

13:06

**+55 16 98233-7986** ~Karol Thuany

**+55 16 99456-2202** Foto

Lara, que lindo seus carimbos com os dedos !!!! Adorei 🥰👏👏 13:29

**+55 16 99456-2202** Vídeo (0:09)

**+55 16 98233-7986** ~Karol Thuany

0:12 13:30

**+55 16 99173-9670** ~Lilian Liess

**+55 16 99618-1990** ~Tamiris

**+55 16 99186-4146** Nicolas Braz aprendendo as vogais (0:44)

**+55 16 99366-8338** ~Nayara

28 DE ABRIL DE 2021

8,0 MB

Nicolas Braz aprendendo as vogais 11:15

13:10

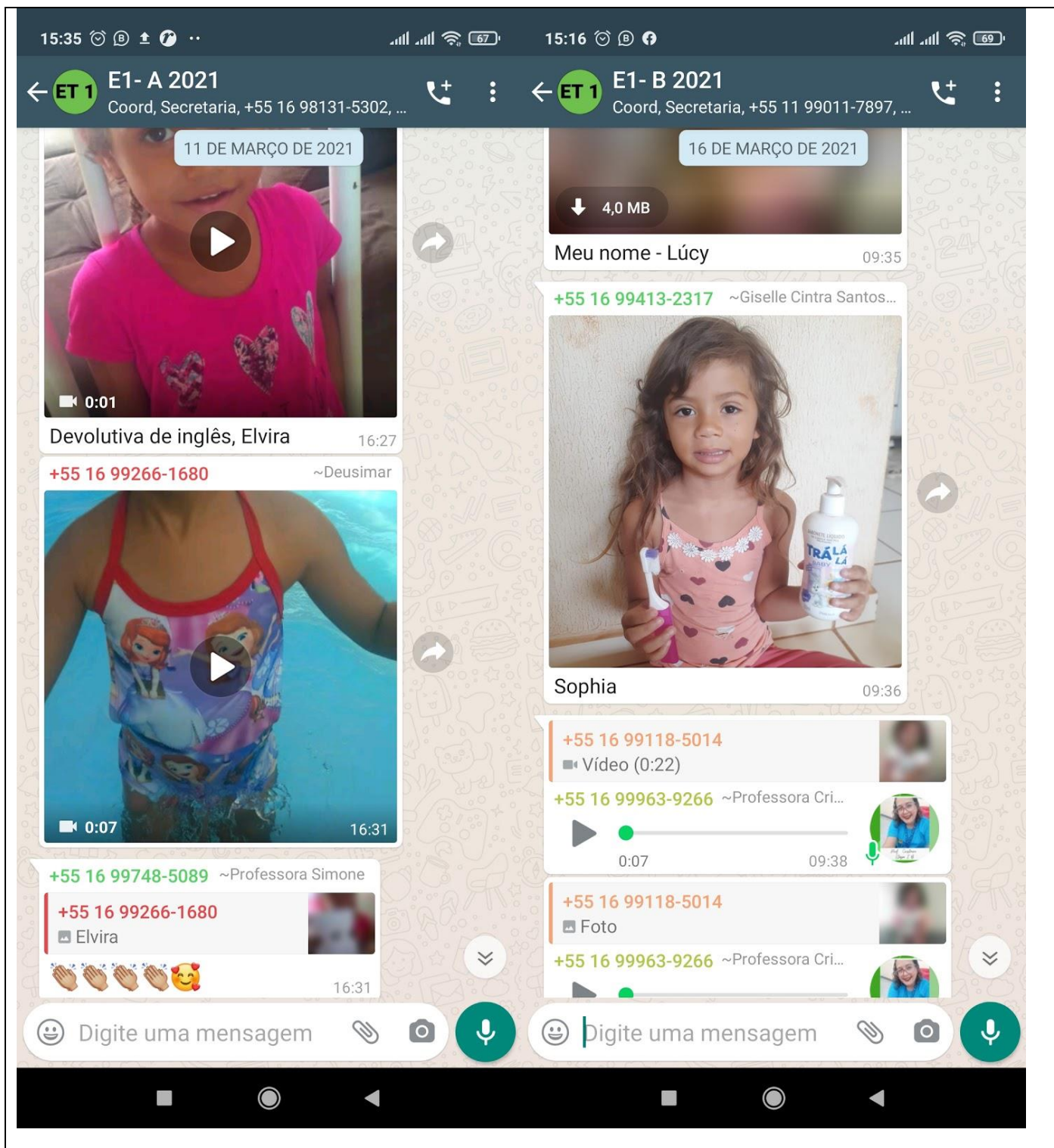
Digite uma mensagem

Digite uma mensagem



EDUCANDARIO

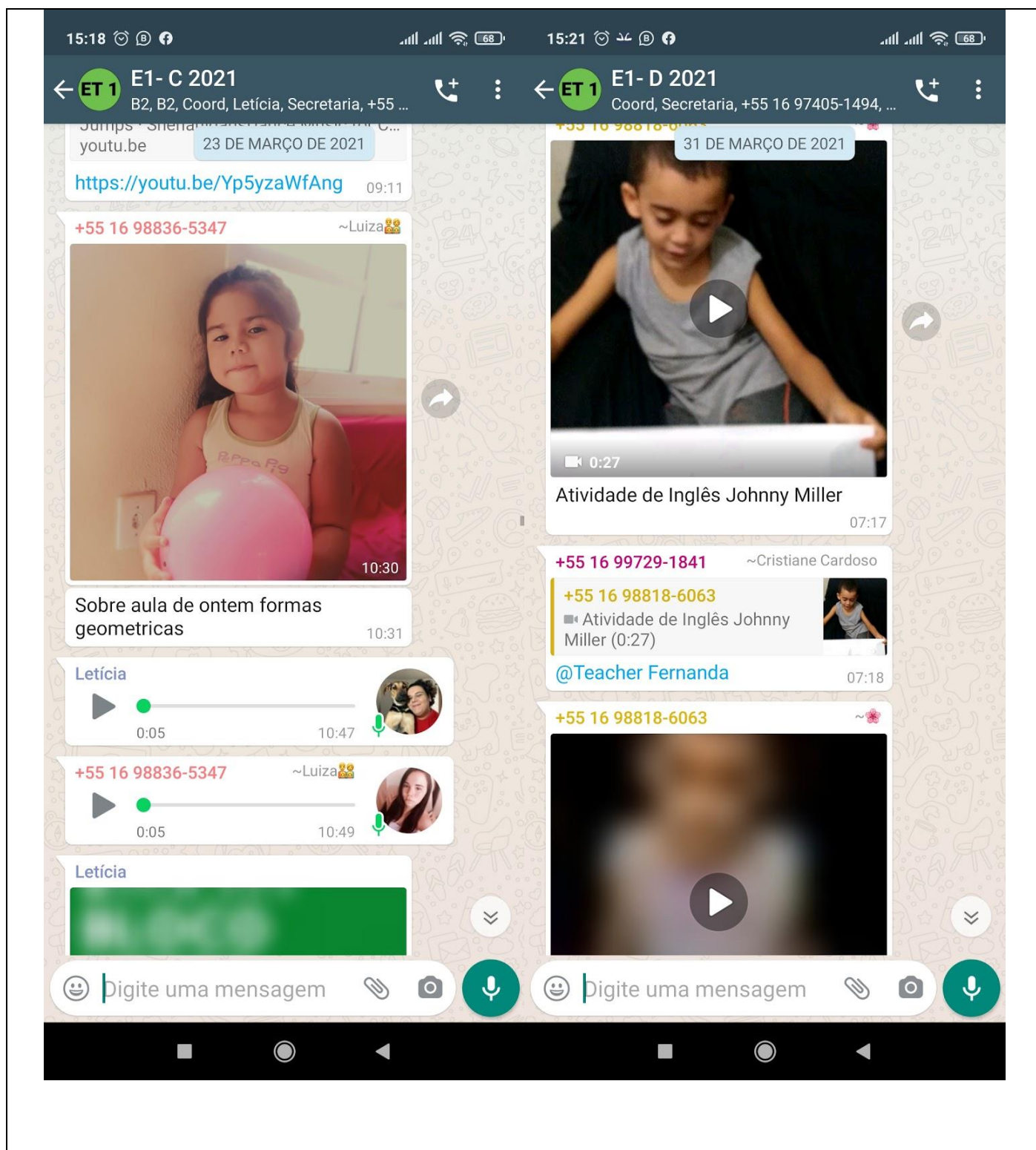
# EEI Dr. Fábio dos Santos Musa





EDUCANDARIO

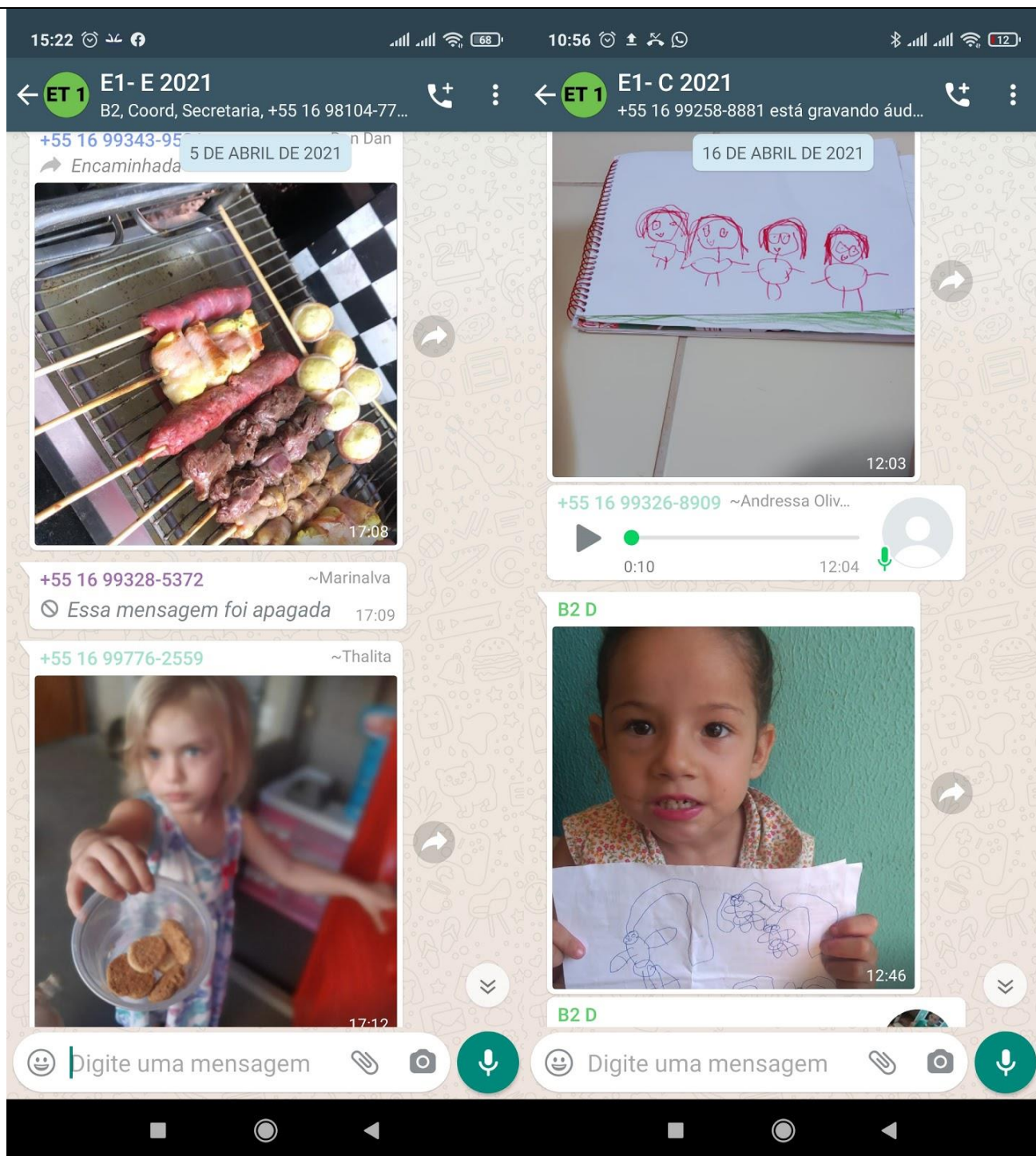
EEI Dr. Fábio dos Santos Musa





EDUCANDARIO

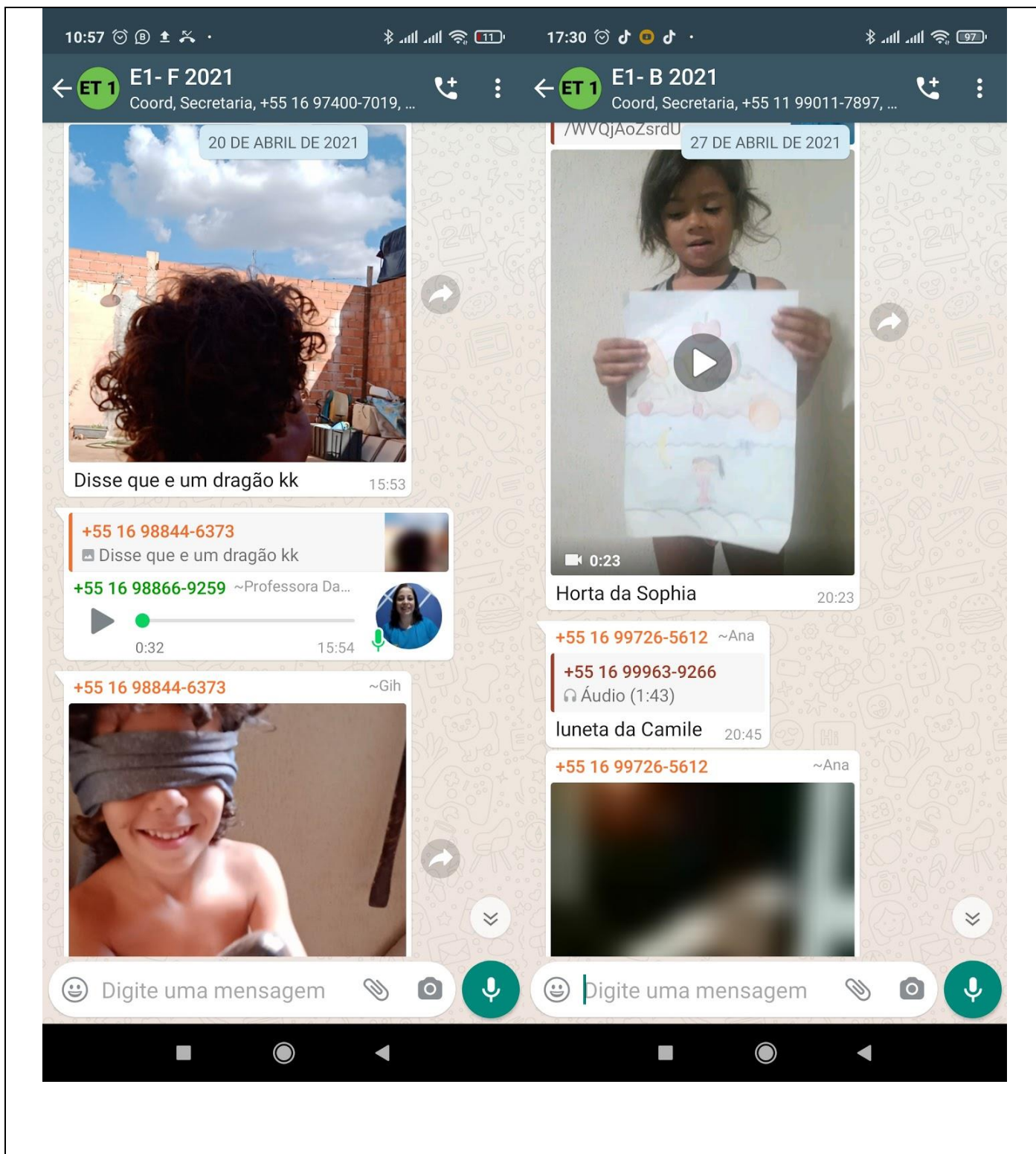
## EEI Dr. Fábio dos Santos Musa





EDUCANDARIO

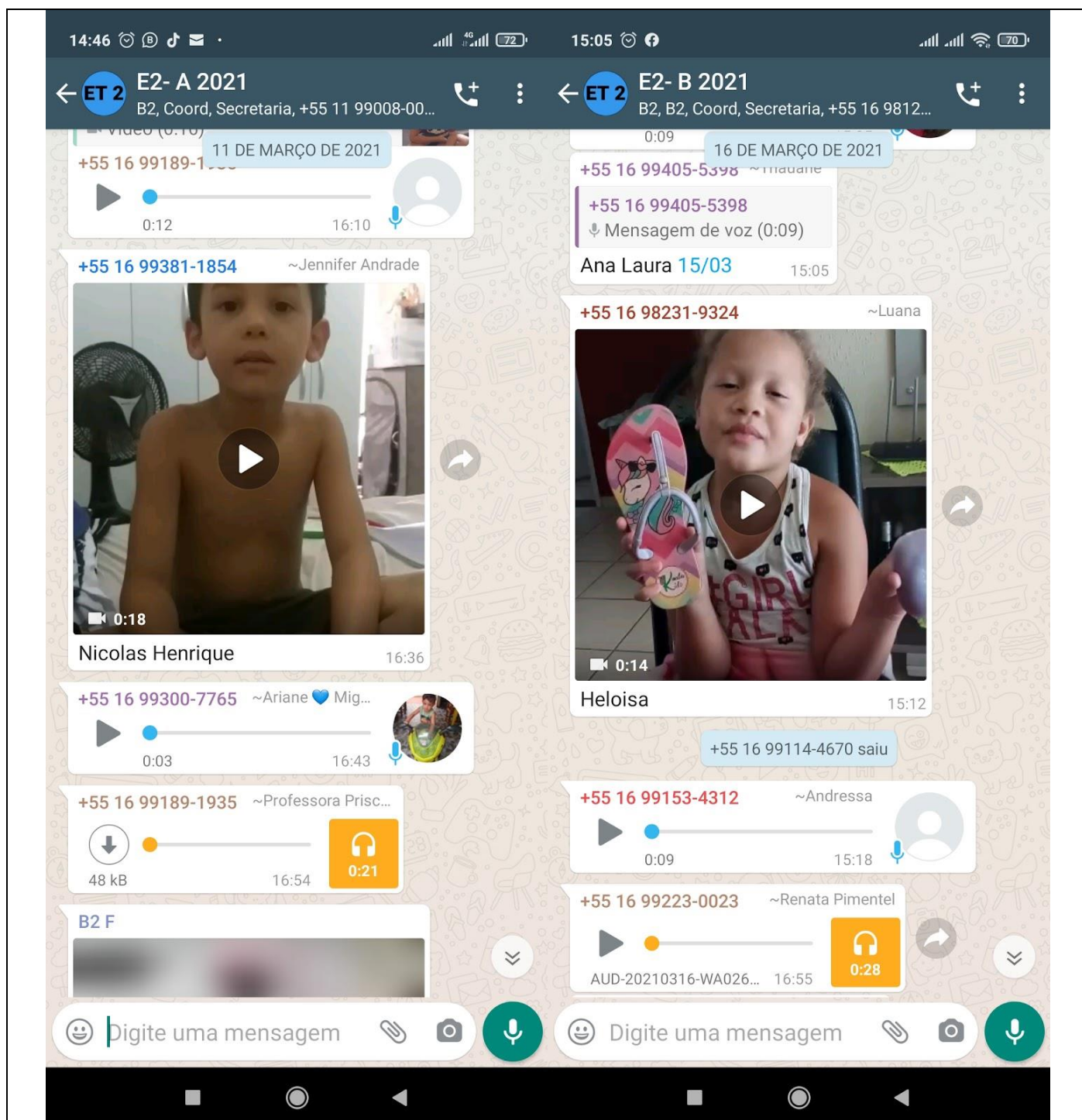
# EEI Dr. Fábio dos Santos Musa





EDUCANDARIO

## EEI Dr. Fábio dos Santos Musa

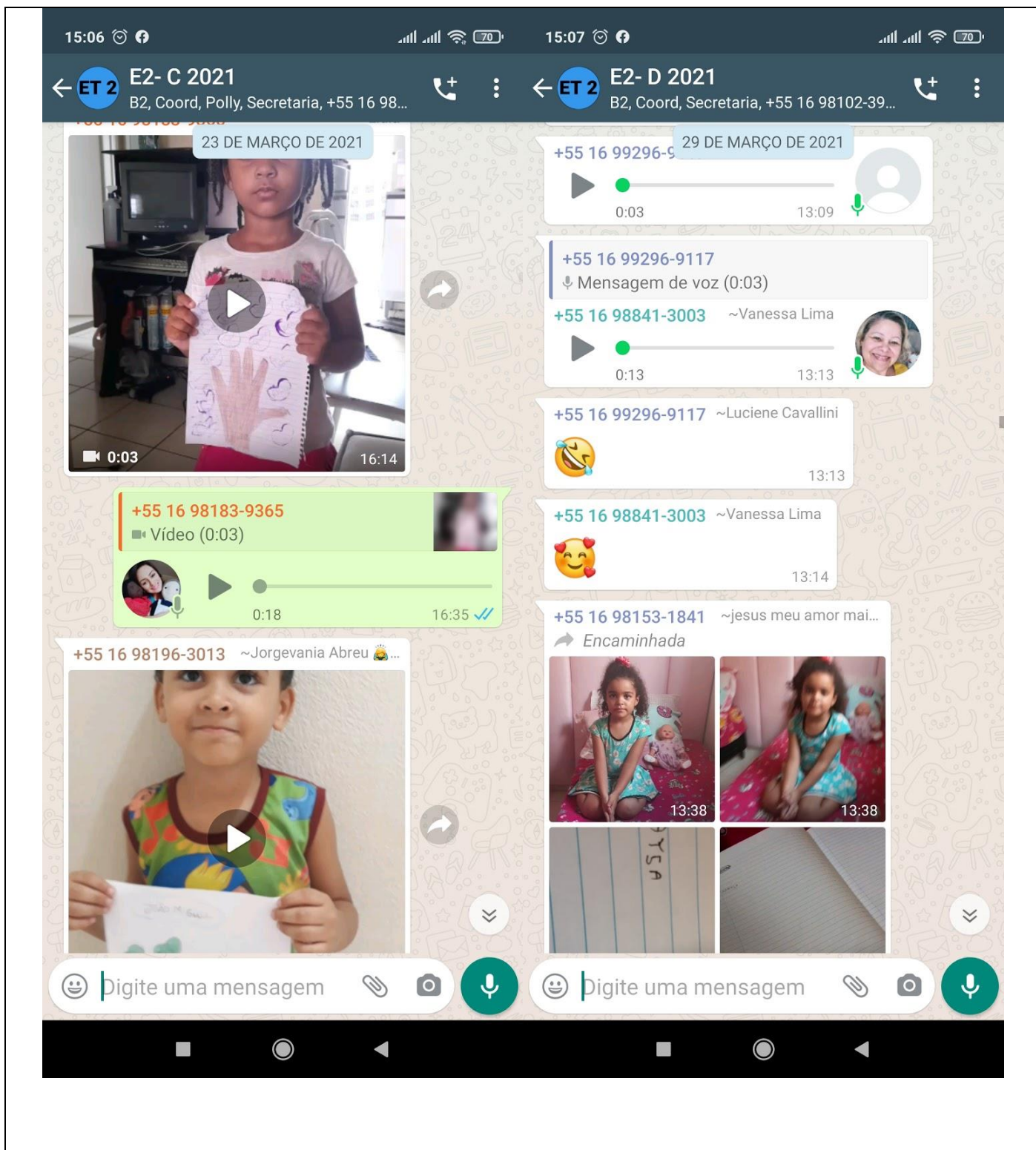






EDUCANDARIO

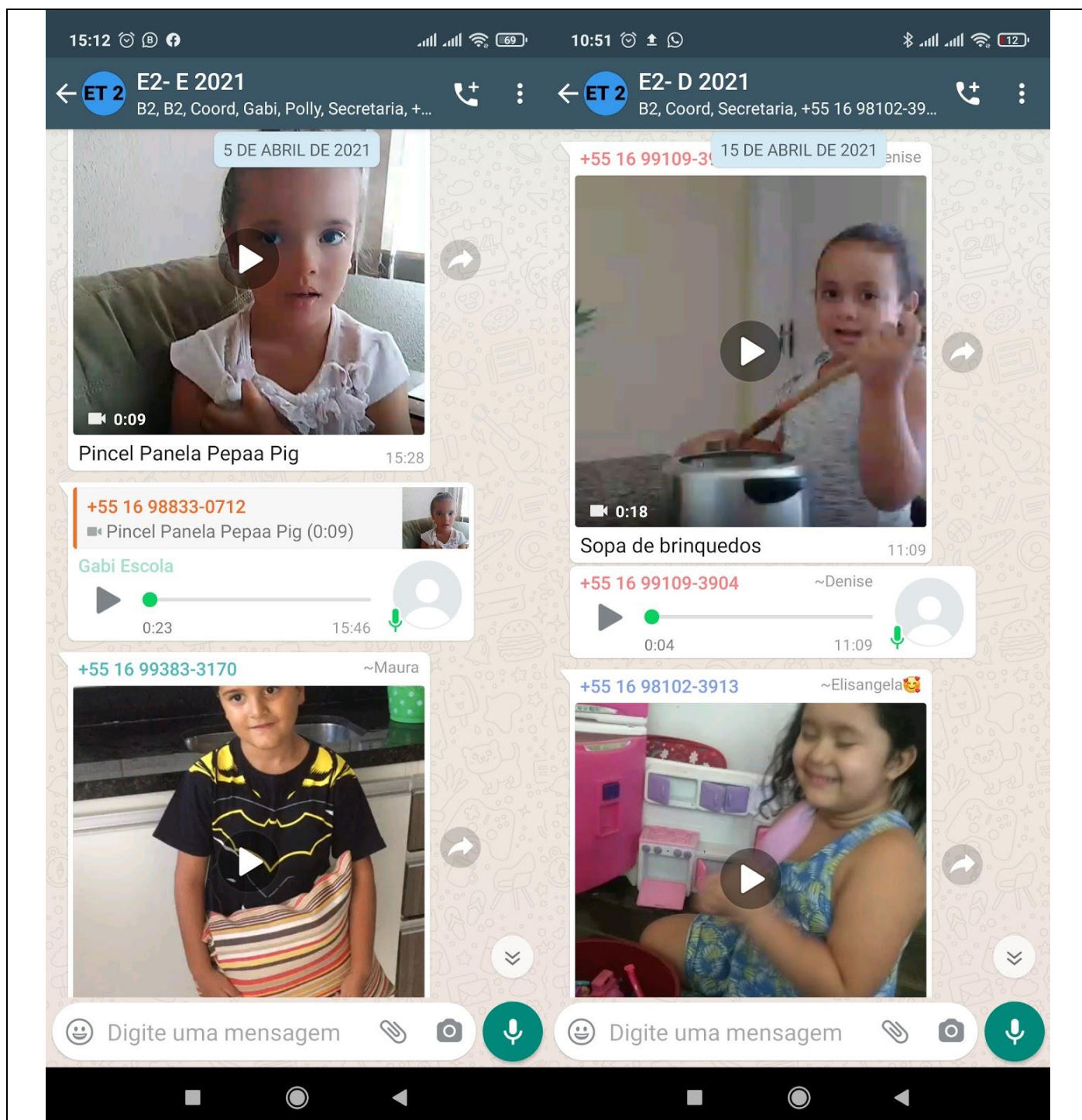
## EEI Dr. Fábio dos Santos Musa





EDUCANDARIO

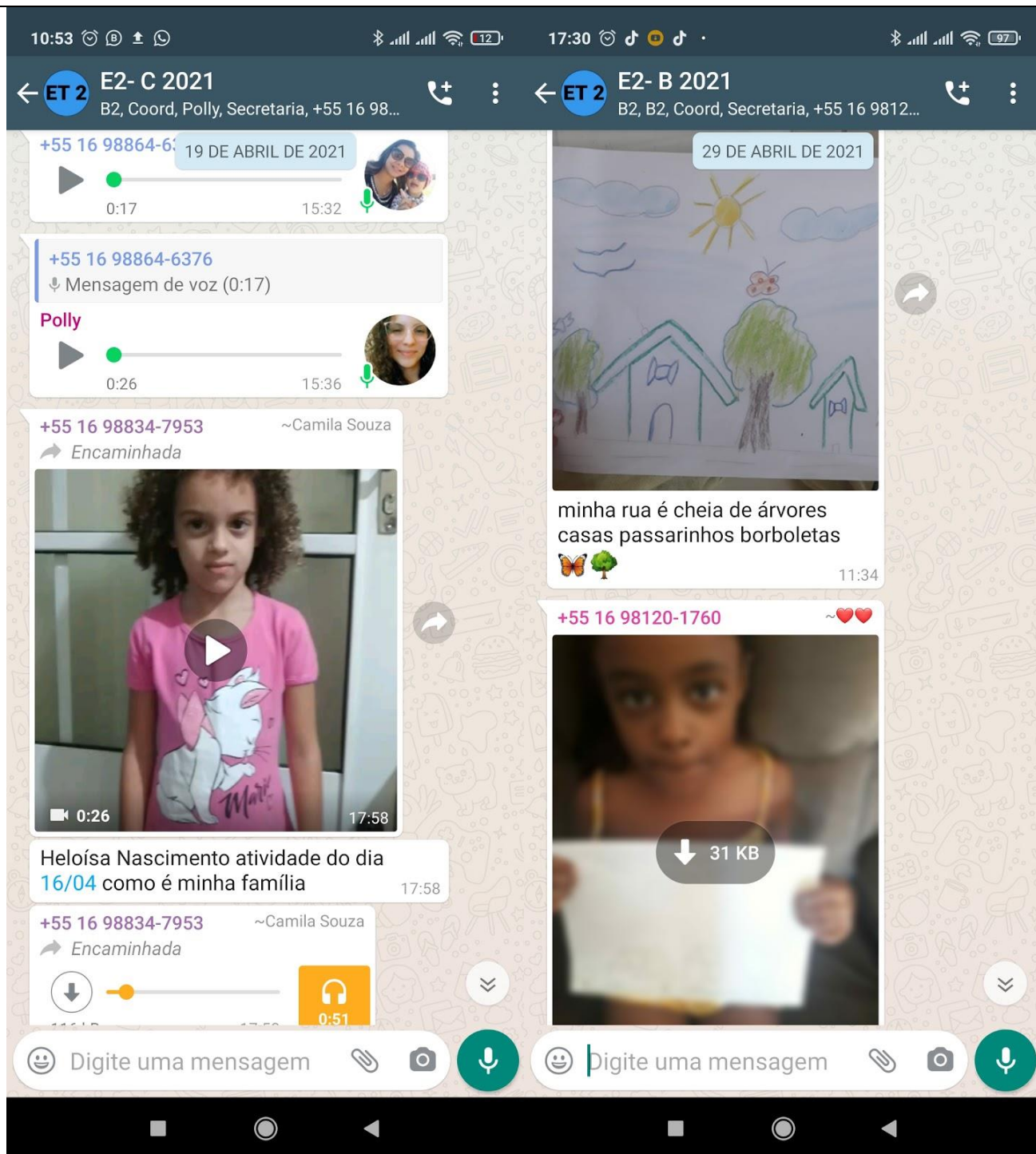
## EEI Dr. Fábio dos Santos Musa





EDUCANDARIO

## EEI Dr. Fábio dos Santos Musa





EDUCANDARIO

**EEI Dr. Fábio dos Santos Musa**

**Quais foram as ações realizadas pela escola, na busca de famílias que não se manifestaram quanto ao envio de atividades por mídias digitais**

Resposta:

Aproveitamos as ações de distribuição de marmitex instituídas pela SME e visitas das famílias à escola para tratar de assuntos de secretaria, neste momento realizamos uma sondagem, dialogando sobre a participação nas atividades e incluindo no grupo quando trocaram o número de contato e da importância de informarem sobre alteração de cadastro (telefone e/ou endereço), bem como quando estiverem com alguma dificuldade na execução. A escola disponibiliza as atividades em formato impresso, bem como a distribuição de materiais quando a dificuldade em realizar está ligada com a impossibilidade de adquirir os recursos necessários para fazê-las. É necessário frisar que as atividades planejadas por esta instituição sempre visam à utilização de recursos que as famílias têm em casa.

Quando necessário sempre é feito um contato por meio telefônico ou WhatsApp frisando a importância de realizar as atividades pedagógicas elaboradas pela escola. Além disso, sempre buscamos elaborar vídeos, posts e comunicados que estimulem e conscientizem sobre a importância da participação para o desenvolvimento das crianças.

#### **DO ATENDIMENTO DO OBJETO NO PERÍODO DE 20 DE SETEMBRO ATÉ 23 DE DEZEMBRO/2021**

Ao considerar a retomada das aulas presenciais, a Secretaria Municipal da Educação observou o cumprimento da sentença parcial da Ação Civil Coletiva 0010213- 84.2021.5.15.0067, as orientações instituídas nos Decretos Municipais nº 170, de 30 de julho de 2021, e nº 206, de 10 de setembro de 2021, e as disposições da Resolução SME nº 18 de 17 de setembro de 2021, e estabeleceu que neste período, a rede das escolas conveniadas em equidade à rede municipal, oferecesse de forma presencial e remota o atendimento pedagógico aos alunos e famílias.

A presença dos estudantes nas atividades escolares presenciais foi facultativa no período correspondente, onde coube aos pais ou responsáveis optarem pela forma que melhor lhes conviesse, sendo necessário o preenchimento na escola do “termo de opção para o ensino exclusivamente remoto-2021”, para quem optou pelo processo de ensino e aprendizagem exclusivamente por meios remotos.

As aulas e demais atividades presenciais foram retomadas nas unidades escolares de Educação Infantil e Ensino Fundamental, observando o limite máximo de estudantes estabelecido em consonância com os laudos elaborados pelo grupo de infectologistas e os protocolos sanitários publicados, por meio das resoluções SME nº14/2021 e 17/21, respectivamente, para o Ensino Fundamental e a Educação Infantil.



EDUCANDARIO

## EEI Dr. Fábio dos Santos Musa

### Metas:

- 1- Alcançar o maior número de famílias das respectivas crianças matriculadas, no sentido de contribuir para minimização das eventuais perdas para as crianças, atividades educativas de caráter eminentemente lúdico, recreativo, criativo e interativo, para que os pais realizem com as crianças em casa de forma a subsidiá-los, enquanto durar o período de emergência, garantindo, assim, a mitigação do impacto não presencial escolar em razão da Pandemia Global COVID 19.
- 2- Trazer o maior número de crianças de volta à escola, no ensino presencial, garantindo assim a interação com os professores e com outras crianças, respeitando o conceito de bolha sanitária.
- 3- Garantir àquelas famílias que ainda não se sentem seguras para o retorno presencial, atividades e propostas pedagógicas remotas, de maneira que ajude no desenvolvimento integral da criança.

### Resultados Esperados

Dada a excepcionalidade em decorrência da Pandemia Global COVID 19, esperamos com essa iniciativa (atividades remotas aos pais):

\*Que os vínculos afetivos estabelecidos entre escola, professores, pais e alunos sejam mitigados;

\*Que os pais sintam-se apoiados pela escola nos afazeres com seus filhos neste momento de distanciamento social.

\*Que os pais estimulem seus filhos de forma orientada e positiva com brincadeiras, interações e diálogos afetivos.

Data	1.Registro das Atividades Pedagógicas planejadas enviadas como apoio aos pais
20 setembro	Todos os segmentos: Escola na TV, Guia de orientações as famílias, Youtube com vídeos de atividades da escola, Atividade para casa atrelada ao que foi trabalhado na sala de referência tanto para as crianças presenciais, quanto para os remotos. Distribuição de atividades impressas e recursos pedagógicos para o desenvolvimento das atividades para as crianças remotas.
21 setembro	Todos os segmentos: Escola na TV, Guia de orientações as famílias, Youtube com vídeos de atividades da escola, Atividade para casa atrelada ao que foi trabalhado na sala de referência tanto para as crianças presenciais, quanto para os remotos. Distribuição de atividades impressas e recursos pedagógicos para o desenvolvimento das atividades para as crianças remotas.
22 setembro	Todos os segmentos: Escola na TV, Guia de orientações as famílias, Youtube com vídeos de atividades da escola, Atividade para casa atrelada ao que foi trabalhado na sala de referência tanto



**EDUCANDARIO**

## **EEI Dr. Fábio dos Santos Musa**

	para as crianças presenciais, quanto para os remotos. Distribuição de atividades impressas e recursos pedagógicos para o desenvolvimento das atividades para as crianças remotas.
23 setembro	Todos os segmentos: Escola na TV, Guia de orientações as famílias, Youtube com vídeos de atividades da escola, Atividade para casa atrelada ao que foi trabalhado na sala de referência tanto para as crianças presenciais, quanto para os remotos. Distribuição de atividades impressas e recursos pedagógicos para o desenvolvimento das atividades para as crianças remotas.
24 setembro	Todos os segmentos: Escola na TV, Guia de orientações as famílias, Youtube com vídeos de atividades da escola, Atividade para casa atrelada ao que foi trabalhado na sala de referência tanto para as crianças presenciais, quanto para os remotos. Distribuição de atividades impressas e recursos pedagógicos para o desenvolvimento das atividades para as crianças remotas.
27 setembro	Todos os segmentos: Escola na TV, Guia de orientações as famílias, Youtube com vídeos de atividades da escola, Atividade para casa atrelada ao que foi trabalhado na sala de referência tanto para as crianças presenciais, quanto para os remotos. Distribuição de atividades impressas e recursos pedagógicos para o desenvolvimento das atividades para as crianças remotas.
28 setembro	Todos os segmentos: Escola na TV, Guia de orientações as famílias, Youtube com vídeos de atividades da escola, Atividade para casa atrelada ao que foi trabalhado na sala de referência tanto para as crianças presenciais, quanto para os remotos. Distribuição de atividades impressas e recursos pedagógicos para o desenvolvimento das atividades para as crianças remotas.
29 setembro	Todos os segmentos: Escola na TV, Guia de orientações as famílias, Youtube com vídeos de atividades da escola, Atividade para casa atrelada ao que foi trabalhado na sala de referência tanto para as crianças presenciais, quanto para os remotos. Distribuição de atividades impressas e recursos pedagógicos para o desenvolvimento das atividades para as crianças remotas.
30 setembro	Todos os segmentos: Escola na TV, Guia de orientações as famílias, Youtube com vídeos de atividades da escola, Atividade para casa atrelada ao que foi trabalhado na sala de referência tanto para as crianças presenciais, quanto para os remotos. Distribuição de atividades impressas e recursos pedagógicos para o desenvolvimento das atividades para as crianças remotas.
01 outubro	Todos os segmentos: Escola na TV, Guia de orientações as famílias, Youtube com vídeos de atividades da escola, Atividade para casa atrelada ao que foi trabalhado na sala de referência tanto para as crianças presenciais, quanto para os remotos. Distribuição de atividades impressas e recursos pedagógicos para o desenvolvimento das atividades para as crianças remotas.
04 outubro	Todos os segmentos: Escola na TV, Guia de orientações as famílias, Youtube com vídeos de atividades da escola, Atividade para casa atrelada ao que foi trabalhado na sala de referência tanto para as crianças presenciais, quanto para os remotos. Distribuição de atividades impressas e recursos pedagógicos para o desenvolvimento das atividades para as crianças remotas.
05 outubro	Todos os segmentos: Escola na TV, Guia de orientações as famílias, Youtube com vídeos de atividades da escola, Atividade para casa atrelada ao que foi trabalhado na sala de referência tanto para as crianças presenciais, quanto para os remotos. Distribuição de atividades impressas e



**EDUCANDARIO**

## **EEI Dr. Fábio dos Santos Musa**

	recursos pedagógicos para o desenvolvimento das atividades para as crianças remotas.
06 outubro	Todos os segmentos: Escola na TV, Guia de orientações as famílias, Youtube com vídeos de atividades da escola, Atividade para casa atrelada ao que foi trabalhado na sala de referência tanto para as crianças presenciais, quanto para os remotos. Distribuição de atividades impressas e recursos pedagógicos para o desenvolvimento das atividades para as crianças remotas.
07 outubro	Todos os segmentos: Escola na TV, Guia de orientações as famílias, Youtube com vídeos de atividades da escola, Atividade para casa atrelada ao que foi trabalhado na sala de referência tanto para as crianças presenciais, quanto para os remotos. Distribuição de atividades impressas e recursos pedagógicos para o desenvolvimento das atividades para as crianças remotas.
08 outubro	Todos os segmentos: Escola na TV, Guia de orientações as famílias, Youtube com vídeos de atividades da escola, Atividade para casa atrelada ao que foi trabalhado na sala de referência tanto para as crianças presenciais, quanto para os remotos. Distribuição de atividades impressas e recursos pedagógicos para o desenvolvimento das atividades para as crianças remotas.
14 outubro	Todos os segmentos: Escola na TV, Guia de orientações as famílias, Youtube com vídeos de atividades da escola, Atividade para casa atrelada ao que foi trabalhado na sala de referência tanto para as crianças presenciais, quanto para os remotos. Distribuição de atividades impressas e recursos pedagógicos para o desenvolvimento das atividades para as crianças remotas.
15 outubro	Todos os segmentos: Escola na TV, Guia de orientações as famílias, Youtube com vídeos de atividades da escola, Atividade para casa atrelada ao que foi trabalhado na sala de referência tanto para as crianças presenciais, quanto para os remotos. Distribuição de atividades impressas e recursos pedagógicos para o desenvolvimento das atividades para as crianças remotas.
18 outubro	Todos os segmentos: Escola na TV, Guia de orientações as famílias, Youtube com vídeos de atividades da escola, Atividade para casa atrelada ao que foi trabalhado na sala de referência tanto para as crianças presenciais, quanto para os remotos. Distribuição de atividades impressas e recursos pedagógicos para o desenvolvimento das atividades para as crianças remotas.
19 outubro	Todos os segmentos: Escola na TV, Guia de orientações as famílias, Youtube com vídeos de atividades da escola, Atividade para casa atrelada ao que foi trabalhado na sala de referência tanto para as crianças presenciais, quanto para os remotos. Distribuição de atividades impressas e recursos pedagógicos para o desenvolvimento das atividades para as crianças remotas.
20 outubro	Todos os segmentos: Escola na TV, Guia de orientações as famílias, Youtube com vídeos de atividades da escola, Atividade para casa atrelada ao que foi trabalhado na sala de referência tanto para as crianças presenciais, quanto para os remotos. Distribuição de atividades impressas e recursos pedagógicos para o desenvolvimento das atividades para as crianças remotas.
21 outubro	Todos os segmentos: Escola na TV, Guia de orientações as famílias, Youtube com vídeos de atividades da escola, Atividade para casa atrelada ao que foi trabalhado na sala de referência tanto para as crianças presenciais, quanto para os remotos. Distribuição de atividades impressas e



**EDUCANDARIO**

## **EEI Dr. Fábio dos Santos Musa**

	recursos pedagógicos para o desenvolvimento das atividades para as crianças remotas.
22 outubro	Todos os segmentos: Escola na TV, Guia de orientações as famílias, Youtube com vídeos de atividades da escola, Atividade para casa atrelada ao que foi trabalhado na sala de referência tanto para as crianças presenciais, quanto para os remotos. Distribuição de atividades impressas e recursos pedagógicos para o desenvolvimento das atividades para as crianças remotas.
25 outubro	Todos os segmentos: Escola na TV, Guia de orientações as famílias, Youtube com vídeos de atividades da escola, Atividade para casa atrelada ao que foi trabalhado na sala de referência tanto para as crianças presenciais, quanto para os remotos. Distribuição de atividades impressas e recursos pedagógicos para o desenvolvimento das atividades para as crianças remotas.
26 outubro	Todos os segmentos: Escola na TV, Guia de orientações as famílias, Youtube com vídeos de atividades da escola, Atividade para casa atrelada ao que foi trabalhado na sala de referência tanto para as crianças presenciais, quanto para os remotos. Distribuição de atividades impressas e recursos pedagógicos para o desenvolvimento das atividades para as crianças remotas.
27 outubro	Todos os segmentos: Escola na TV, Guia de orientações as famílias, Youtube com vídeos de atividades da escola, Atividade para casa atrelada ao que foi trabalhado na sala de referência tanto para as crianças presenciais, quanto para os remotos. Distribuição de atividades impressas e recursos pedagógicos para o desenvolvimento das atividades para as crianças remotas.
28 outubro	Todos os segmentos: Escola na TV, Guia de orientações as famílias, Youtube com vídeos de atividades da escola, Atividade para casa atrelada ao que foi trabalhado na sala de referência tanto para as crianças presenciais, quanto para os remotos. Distribuição de atividades impressas e recursos pedagógicos para o desenvolvimento das atividades para as crianças remotas.
29 outubro	Todos os segmentos: Escola na TV, Guia de orientações as famílias, Youtube com vídeos de atividades da escola, Atividade para casa atrelada ao que foi trabalhado na sala de referência tanto para as crianças presenciais, quanto para os remotos. Distribuição de atividades impressas e recursos pedagógicos para o desenvolvimento das atividades para as crianças remotas.
03 novembro	Todos os segmentos: Escola na TV, Guia de orientações as famílias, Youtube com vídeos de atividades da escola, Atividade para casa atrelada ao que foi trabalhado na sala de referência tanto para as crianças presenciais, quanto para os remotos. Distribuição de atividades impressas e recursos pedagógicos para o desenvolvimento das atividades para as crianças remotas.
04 novembro	Todos os segmentos: Escola na TV, Guia de orientações as famílias, Youtube com vídeos de atividades da escola, Atividade para casa atrelada ao que foi trabalhado na sala de referência tanto para as crianças presenciais, quanto para os remotos. Distribuição de atividades impressas e recursos pedagógicos para o desenvolvimento das atividades para as crianças remotas.
05 novembro	Todos os segmentos: Escola na TV, Guia de orientações as famílias, Youtube com vídeos de atividades da escola, Atividade para casa atrelada ao que foi trabalhado na sala de referência tanto para as crianças presenciais, quanto para os remotos. Distribuição de atividades impressas e





**EDUCANDARIO**

## **EEI Dr. Fábio dos Santos Musa**

	recursos pedagógicos para o desenvolvimento das atividades para as crianças remotas.
08 novembro	Todos os segmentos: Escola na TV, Guia de orientações as famílias, Youtube com vídeos de atividades da escola, Atividade para casa atrelada ao que foi trabalhado na sala de referência tanto para as crianças presenciais, quanto para os remotos. Distribuição de atividades impressas e recursos pedagógicos para o desenvolvimento das atividades para as crianças remotas.
09 novembro	Todos os segmentos: Escola na TV, Guia de orientações as famílias, Youtube com vídeos de atividades da escola, Atividade para casa atrelada ao que foi trabalhado na sala de referência tanto para as crianças presenciais, quanto para os remotos. Distribuição de atividades impressas e recursos pedagógicos para o desenvolvimento das atividades para as crianças remotas.
10 novembro	Todos os segmentos: Escola na TV, Guia de orientações as famílias, Youtube com vídeos de atividades da escola, Atividade para casa atrelada ao que foi trabalhado na sala de referência tanto para as crianças presenciais, quanto para os remotos. Distribuição de atividades impressas e recursos pedagógicos para o desenvolvimento das atividades para as crianças remotas.
11 novembro	Todos os segmentos: Escola na TV, Guia de orientações as famílias, Youtube com vídeos de atividades da escola, Atividade para casa atrelada ao que foi trabalhado na sala de referência tanto para as crianças presenciais, quanto para os remotos. Distribuição de atividades impressas e recursos pedagógicos para o desenvolvimento das atividades para as crianças remotas.
12 novembro	Todos os segmentos: Escola na TV, Guia de orientações as famílias, Youtube com vídeos de atividades da escola, Atividade para casa atrelada ao que foi trabalhado na sala de referência tanto para as crianças presenciais, quanto para os remotos. Distribuição de atividades impressas e recursos pedagógicos para o desenvolvimento das atividades para as crianças remotas.
16 novembro	Todos os segmentos: Escola na TV, Guia de orientações as famílias, Youtube com vídeos de atividades da escola, Atividade para casa atrelada ao que foi trabalhado na sala de referência tanto para as crianças presenciais, quanto para os remotos. Distribuição de atividades impressas e recursos pedagógicos para o desenvolvimento das atividades para as crianças remotas.
17 novembro	Todos os segmentos: Escola na TV, Guia de orientações as famílias, Youtube com vídeos de atividades da escola, Atividade para casa atrelada ao que foi trabalhado na sala de referência tanto para as crianças presenciais, quanto para os remotos. Distribuição de atividades impressas e recursos pedagógicos para o desenvolvimento das atividades para as crianças remotas.
18 novembro	Todos os segmentos: Escola na TV, Guia de orientações as famílias, Youtube com vídeos de atividades da escola, Atividade para casa atrelada ao que foi trabalhado na sala de referência tanto para as crianças presenciais, quanto para os remotos. Distribuição de atividades impressas e recursos pedagógicos para o desenvolvimento das atividades para as crianças remotas.
19 novembro	Todos os segmentos: Escola na TV, Guia de orientações as famílias, Youtube com vídeos de atividades da escola, Atividade para casa atrelada ao que foi trabalhado na sala de referência tanto para as crianças presenciais, quanto para os remotos. Distribuição de atividades impressas e



**EDUCANDARIO**

## **EEI Dr. Fábio dos Santos Musa**

	recursos pedagógicos para o desenvolvimento das atividades para as crianças remotas.
22 novembro	Todos os segmentos: Escola na TV, Guia de orientações as famílias, Youtube com vídeos de atividades da escola, Atividade para casa atrelada ao que foi trabalhado na sala de referência tanto para as crianças presenciais, quanto para os remotos. Distribuição de atividades impressas e recursos pedagógicos para o desenvolvimento das atividades para as crianças remotas.
23 novembro	Todos os segmentos: Escola na TV, Guia de orientações as famílias, Youtube com vídeos de atividades da escola, Atividade para casa atrelada ao que foi trabalhado na sala de referência tanto para as crianças presenciais, quanto para os remotos. Distribuição de atividades impressas e recursos pedagógicos para o desenvolvimento das atividades para as crianças remotas.
24 novembro	Todos os segmentos: Escola na TV, Guia de orientações as famílias, Youtube com vídeos de atividades da escola, Atividade para casa atrelada ao que foi trabalhado na sala de referência tanto para as crianças presenciais, quanto para os remotos. Distribuição de atividades impressas e recursos pedagógicos para o desenvolvimento das atividades para as crianças remotas.
25 novembro	Todos os segmentos: Escola na TV, Guia de orientações as famílias, Youtube com vídeos de atividades da escola, Atividade para casa atrelada ao que foi trabalhado na sala de referência tanto para as crianças presenciais, quanto para os remotos. Distribuição de atividades impressas e recursos pedagógicos para o desenvolvimento das atividades para as crianças remotas.
26 novembro	Todos os segmentos: Escola na TV, Guia de orientações as famílias, Youtube com vídeos de atividades da escola, Atividade para casa atrelada ao que foi trabalhado na sala de referência tanto para as crianças presenciais, quanto para os remotos. Distribuição de atividades impressas e recursos pedagógicos para o desenvolvimento das atividades para as crianças remotas.
29 novembro	Todos os segmentos: Escola na TV, Guia de orientações as famílias, Youtube com vídeos de atividades da escola, Atividade para casa atrelada ao que foi trabalhado na sala de referência tanto para as crianças presenciais, quanto para os remotos. Distribuição de atividades impressas e recursos pedagógicos para o desenvolvimento das atividades para as crianças remotas.
30 novembro	Todos os segmentos: Escola na TV, Guia de orientações as famílias, Youtube com vídeos de atividades da escola, Atividade para casa atrelada ao que foi trabalhado na sala de referência tanto para as crianças presenciais, quanto para os remotos. Distribuição de atividades impressas e recursos pedagógicos para o desenvolvimento das atividades para as crianças remotas.
01 dezembro	Todos os segmentos: Escola na TV, Guia de orientações as famílias, Youtube com vídeos de atividades da escola, Atividade para casa atrelada ao que foi trabalhado na sala de referência tanto para as crianças presenciais, quanto para os remotos. Distribuição de atividades impressas e recursos pedagógicos para o desenvolvimento das atividades para as crianças remotas.
02 dezembro	Todos os segmentos: Escola na TV, Guia de orientações as famílias, Youtube com vídeos de atividades da escola, Atividade para casa atrelada ao que foi trabalhado na sala de referência tanto para as crianças presenciais, quanto para os remotos. Distribuição de atividades impressas e



**EDUCANDARIO**

## **EEI Dr. Fábio dos Santos Musa**

	recursos pedagógicos para o desenvolvimento das atividades para as crianças remotas.
03 dezembro	Todos os segmentos: Escola na TV, Guia de orientações as famílias, Youtube com vídeos de atividades da escola, Atividade para casa atrelada ao que foi trabalhado na sala de referência tanto para as crianças presenciais, quanto para os remotos. Distribuição de atividades impressas e recursos pedagógicos para o desenvolvimento das atividades para as crianças remotas.
06 dezembro	Todos os segmentos: Escola na TV, Guia de orientações as famílias, Youtube com vídeos de atividades da escola, Atividade para casa atrelada ao que foi trabalhado na sala de referência tanto para as crianças presenciais, quanto para os remotos. Distribuição de atividades impressas e recursos pedagógicos para o desenvolvimento das atividades para as crianças remotas.
07 dezembro	Todos os segmentos: Escola na TV, Guia de orientações as famílias, Youtube com vídeos de atividades da escola, Atividade para casa atrelada ao que foi trabalhado na sala de referência tanto para as crianças presenciais, quanto para os remotos. Distribuição de atividades impressas e recursos pedagógicos para o desenvolvimento das atividades para as crianças remotas.
08 dezembro	Todos os segmentos: Escola na TV, Guia de orientações as famílias, Youtube com vídeos de atividades da escola, Atividade para casa atrelada ao que foi trabalhado na sala de referência tanto para as crianças presenciais, quanto para os remotos. Distribuição de atividades impressas e recursos pedagógicos para o desenvolvimento das atividades para as crianças remotas.
09 dezembro	Todos os segmentos: Escola na TV, Guia de orientações as famílias, Youtube com vídeos de atividades da escola, Atividade para casa atrelada ao que foi trabalhado na sala de referência tanto para as crianças presenciais, quanto para os remotos. Distribuição de atividades impressas e recursos pedagógicos para o desenvolvimento das atividades para as crianças remotas.
10 dezembro	Todos os segmentos: Escola na TV, Guia de orientações as famílias, Youtube com vídeos de atividades da escola, Atividade para casa atrelada ao que foi trabalhado na sala de referência tanto para as crianças presenciais, quanto para os remotos. Distribuição de atividades impressas e recursos pedagógicos para o desenvolvimento das atividades para as crianças remotas.
13 dezembro	Todos os segmentos: Escola na TV, Guia de orientações as famílias, Youtube com vídeos de atividades da escola, Atividade para casa atrelada ao que foi trabalhado na sala de referência tanto para as crianças presenciais, quanto para os remotos. Distribuição de atividades impressas e recursos pedagógicos para o desenvolvimento das atividades para as crianças remotas.
14 dezembro	Todos os segmentos: Escola na TV, Guia de orientações as famílias, Youtube com vídeos de atividades da escola, Atividade para casa atrelada ao que foi trabalhado na sala de referência tanto para as crianças presenciais, quanto para os remotos. Distribuição de atividades impressas e recursos pedagógicos para o desenvolvimento das atividades para as crianças remotas.
15 dezembro	Todos os segmentos: Escola na TV, Guia de orientações as famílias, Youtube com vídeos de atividades da escola, Atividade para casa atrelada ao que foi trabalhado na sala de referência tanto para as crianças presenciais, quanto para os remotos. Distribuição de atividades impressas e



**EDUCANDARIO**

## **EEI Dr. Fábio dos Santos Musa**

	recursos pedagógicos para o desenvolvimento das atividades para as crianças remotas.
16 dezembro	Todos os segmentos: Escola na TV, Guia de orientações as famílias, Youtube com vídeos de atividades da escola, Atividade para casa atrelada ao que foi trabalhado na sala de referência tanto para as crianças presenciais, quanto para os remotos. Distribuição de atividades impressas e recursos pedagógicos para o desenvolvimento das atividades para as crianças remotas.
17 dezembro	Todos os segmentos: Escola na TV, Guia de orientações as famílias, Youtube com vídeos de atividades da escola, Atividade para casa atrelada ao que foi trabalhado na sala de referência tanto para as crianças presenciais, quanto para os remotos. Distribuição de atividades impressas e recursos pedagógicos para o desenvolvimento das atividades para as crianças remotas.
20 dezembro	Todos os segmentos: Escola na TV, Guia de orientações as famílias, Youtube com vídeos de atividades da escola, Atividade para casa atrelada ao que foi trabalhado na sala de referência tanto para as crianças presenciais, quanto para os remotos. Distribuição de atividades impressas e recursos pedagógicos para o desenvolvimento das atividades para as crianças remotas.
21 dezembro	Todos os segmentos: Escola na TV, Guia de orientações as famílias, Youtube com vídeos de atividades da escola, Atividade para casa atrelada ao que foi trabalhado na sala de referência tanto para as crianças presenciais, quanto para os remotos. Distribuição de atividades impressas e recursos pedagógicos para o desenvolvimento das atividades para as crianças remotas.
22 dezembro	Todos os segmentos: Escola na TV, Guia de orientações as famílias, Youtube com vídeos de atividades da escola, Atividade para casa atrelada ao que foi trabalhado na sala de referência tanto para as crianças presenciais, quanto para os remotos. Distribuição de atividades impressas e recursos pedagógicos para o desenvolvimento das atividades para as crianças remotas.
23 dezembro	Todos os segmentos: Escola na TV, Guia de orientações as famílias, Youtube com vídeos de atividades da escola, Atividade para casa atrelada ao que foi trabalhado na sala de referência tanto para as crianças presenciais, quanto para os remotos. Distribuição de atividades impressas e recursos pedagógicos para o desenvolvimento das atividades para as crianças remotas.



EDUCANDARIO

**EEI Dr. Fábio dos Santos Musa**

**Instrumentos que foram usados para a disponibilização das atividades remotas de apoio às famílias, considerando o período de: 01/09 até 23/12/2021.**

*(citar quais foram os meios e colocar o link da mídia digital ou print do whatsapp) – Facebook, Whatsapp, sites da entidade, outros meios que forma usados para que as atividades chegassem até as famílias)*

**RESPOSTA:**

Utilizamos o WhatsApp como principal ferramenta para interagir com as crianças e suas famílias até o dia 17/09, logo após esta data o atendimento passou a ser tanto remoto, quanto presencial para aquelas famílias que optaram pelo retorno. No período de atendimento exclusivamente remoto, passamos a fazer uso de encontros virtuais pela plataforma Meet, bem como postamos alguns conteúdos sobre desenvolvimento infantil e atividades em nossa página do Facebook.

**WhatsApp criado para envio de atividades e interação com as crianças e seus familiares.**

**Facebook para interação com a comunidade em geral - <https://www.facebook.com/EscolaDrFábioMusa>**

**Encontros virtuais com as crianças e suas famílias pela plataforma Meet - <https://meet.google.com>**

**Relate brevemente o envio de atividades, destacando pontos relevantes.**

**RESPOSTA:**

Para melhor atender as famílias e as crianças, a cada interação, as professoras respondem diretamente à criança e sua família, visando o estímulo à participação e ao contato virtual acolhedor e afetuoso, o que ocasiona uma maior interação. Foi possível também sondar as principais dificuldades quando não havia uma participação frequente, a busca de soluções baseada na realidade da família ocasionou em uma maior criação de vínculo e comprometimento.

Por meio das interações virtuais foi possível observar alguns aspectos acerca do desenvolvimento das crianças, contribuindo para o planejamento atrelado às reais necessidades de acordo com cada faixa etária, o que trouxe a possibilidade de um maior desenvolvimento das crianças. É certo que este acompanhamento não aconteceu da maneira como gostaríamos, por se tratar de uma interação remota, mas foi possível identificar avanços da oralidade e psicomotricidade, sendo anexadas ao portfólio do aluno e integrado às Fichas de Acompanhamento e Avaliação Individual.

Este acompanhamento nos dá suporte para adequações na rotina escolar e no currículo, como a exclusão ou modificação de nossas ações,, transformado o fazer pedagógico em uma ferramenta ativa, sempre atrelada às necessidades e interesses das crianças.

Quando há uma queda nas interações buscamos sempre dialogar com essas famílias para compreender o que



## EEI Dr. Fábio dos Santos Musa

está ocasionando tal afastamento e buscamos uma solução. Para aqueles que mesmo assim não conseguimos obter contato, ou mesmo não obtivemos contato desde o início do ano letivo, os identificamos em uma lista e uma sondagem permanente é feita para tentar localizá-los, inclusive realizando visitas domiciliares.

Além das atividades enviadas por meio do WhatsApp, elaboramos atividades impressas adaptadas para este formato, seguindo o mesmo planejamento dos trimestres. Juntamente a essas atividades enviamos materiais (recursos pedagógicos : Lápis, tinta, folha, etc.) para as famílias. Além destes materiais que já vínhamos entregando desde o início do ano letivo, a partir de agosto começamos a fazer kits com recursos de materias e jogos confeccionados pelas professoras. Estes kits são entregues a todos os alunos. Esta ação fez crescer o numero de participações, tanto nos encontros virtuais pela plataforma meet, quanto as interações estabelecidas nos grupos de WhatsApp, ficando evidente a importancia da distribuição de recursos para estas famílias, que em sua maioria passam por transtornos financeiros e emocionais ocasionados pela pandemia.

Elaboramos vídeos, posts e comunicados frisando sobre a importância da participação nas atividades para o desenvolvimento das crianças, bem como para auxiliá-las no uso das tecnologias. Utilizamos do WhatsApp também para fornecer informações relevantes à comunidade no que diz respeito a saúde e alimentação.

A partir do dia 20/09/2021 voltamos com as aulas presenciais opcionais. Para esta retomada foi feito um estudo dos protocolos sanitários, adequação do ambiente escolar para cumprimento dos protocolos, planejamento para o período de adaptação e reestruturação do planejamento trimestral (quarto trimestre).

### **Registro de alcance (quantificar acessos) :**

**Resposta** :Total de acessos por postagem nas mídias digitais:

**Total geral de todas as mídias digitais utilizadas : 71.685**

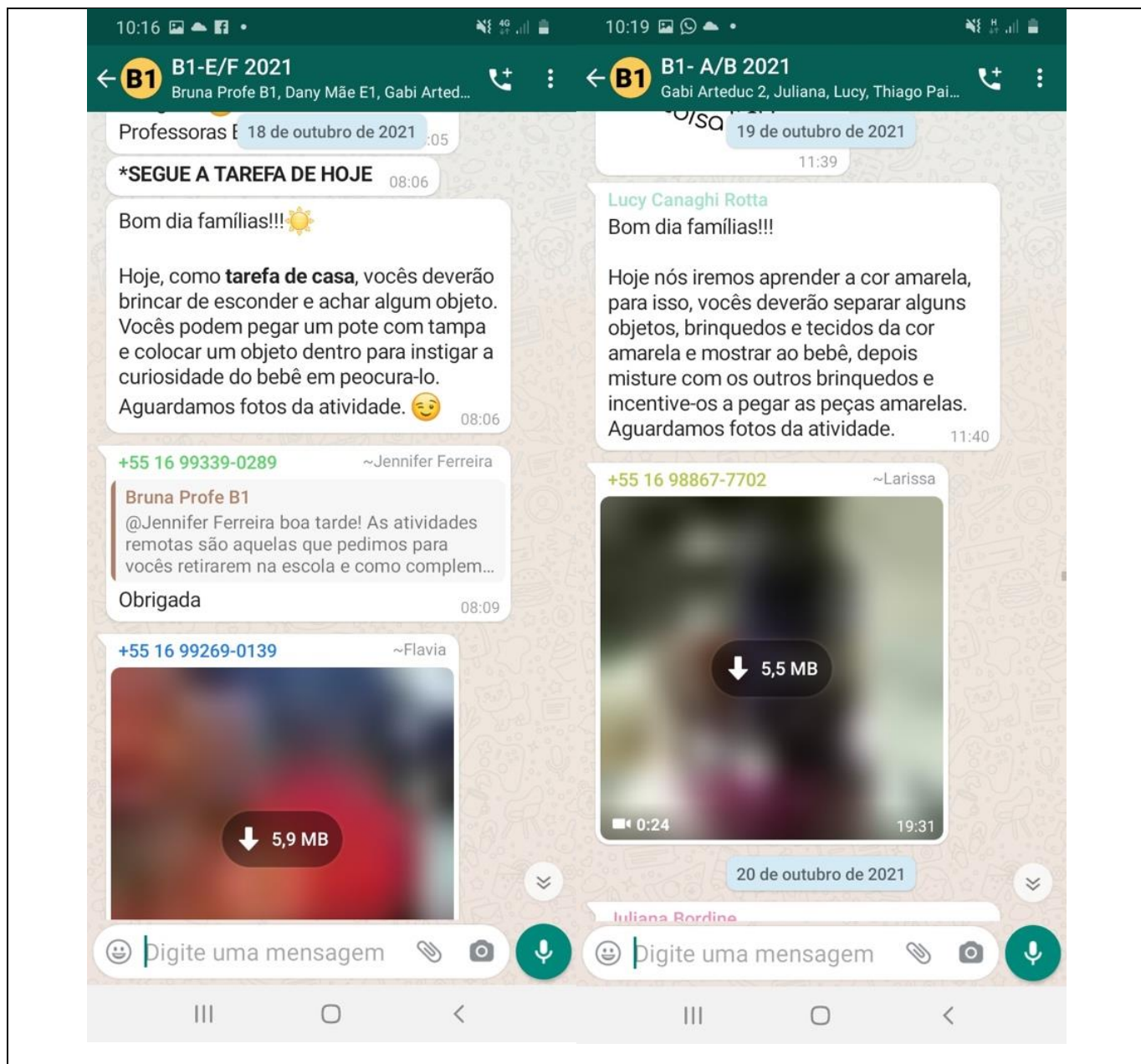
### **Registro dos resultados: Print postagens realizadas pela escola / Feedback das famílias**

(fotos, link de vídeos postados pelos pais, print de comentários de pais)



EDUCANDARIO

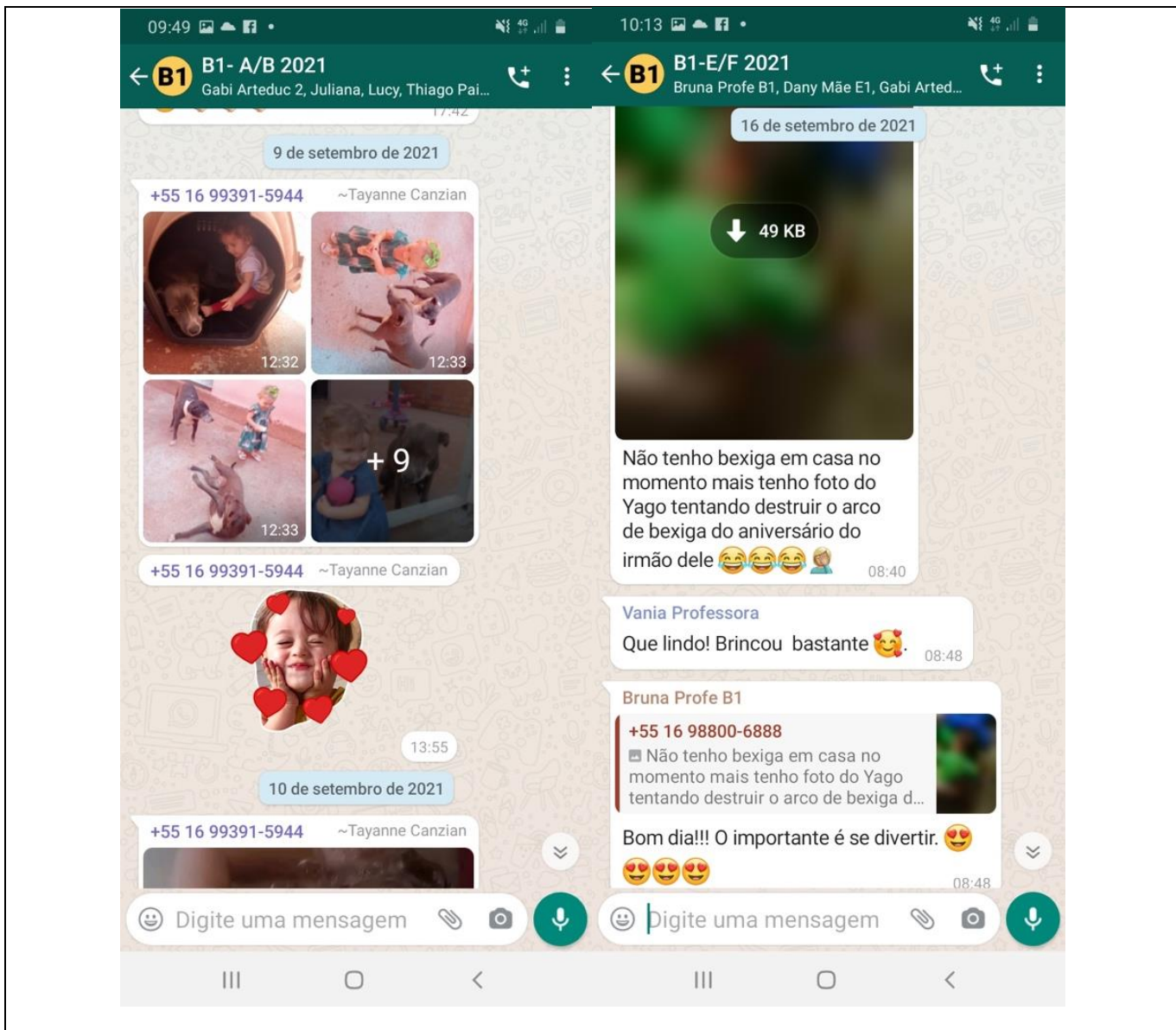
## EEI Dr. Fábio dos Santos Musa





EDUCANDARIO

## EEI Dr. Fábio dos Santos Musa

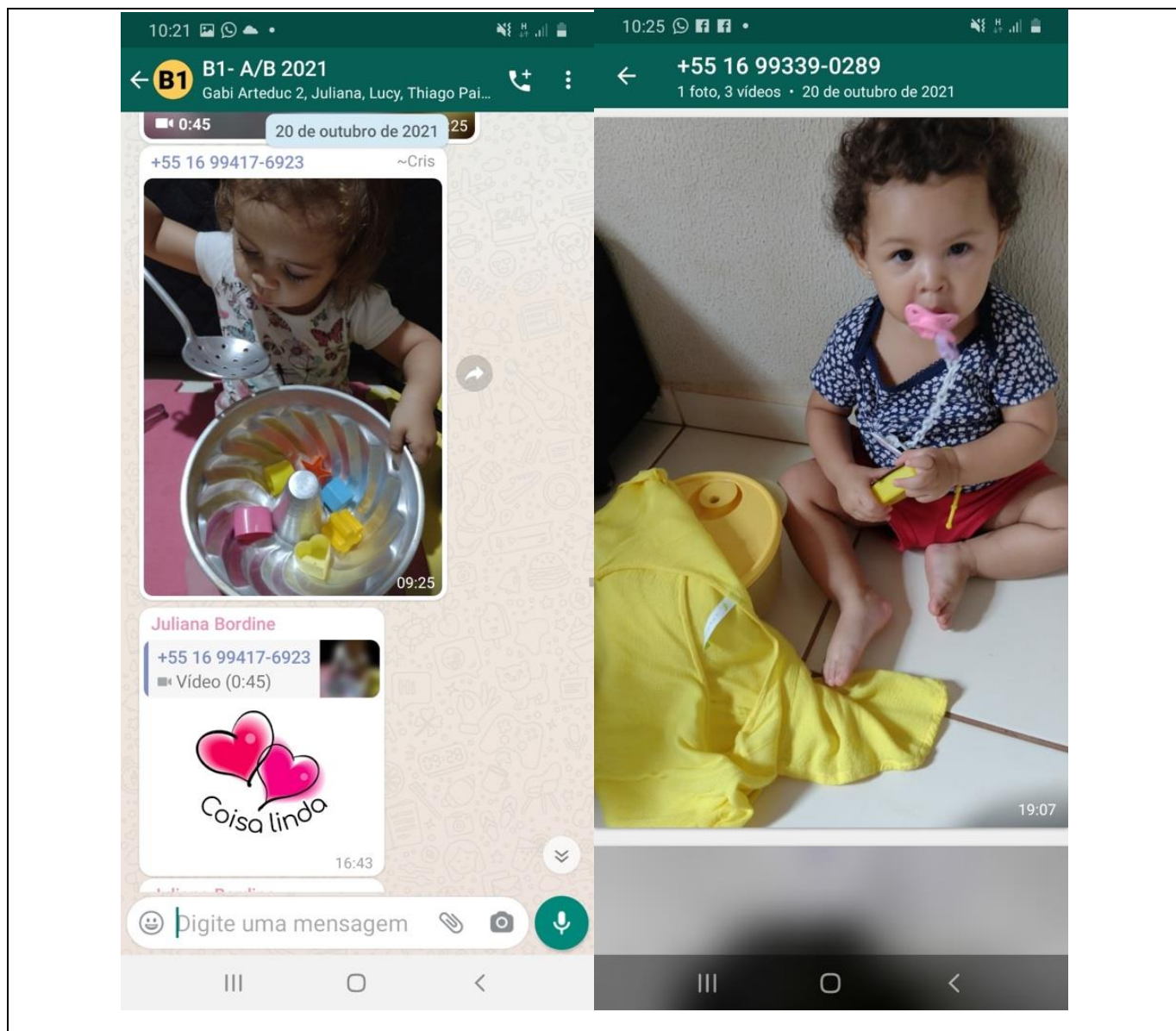






EDUCANDARIO

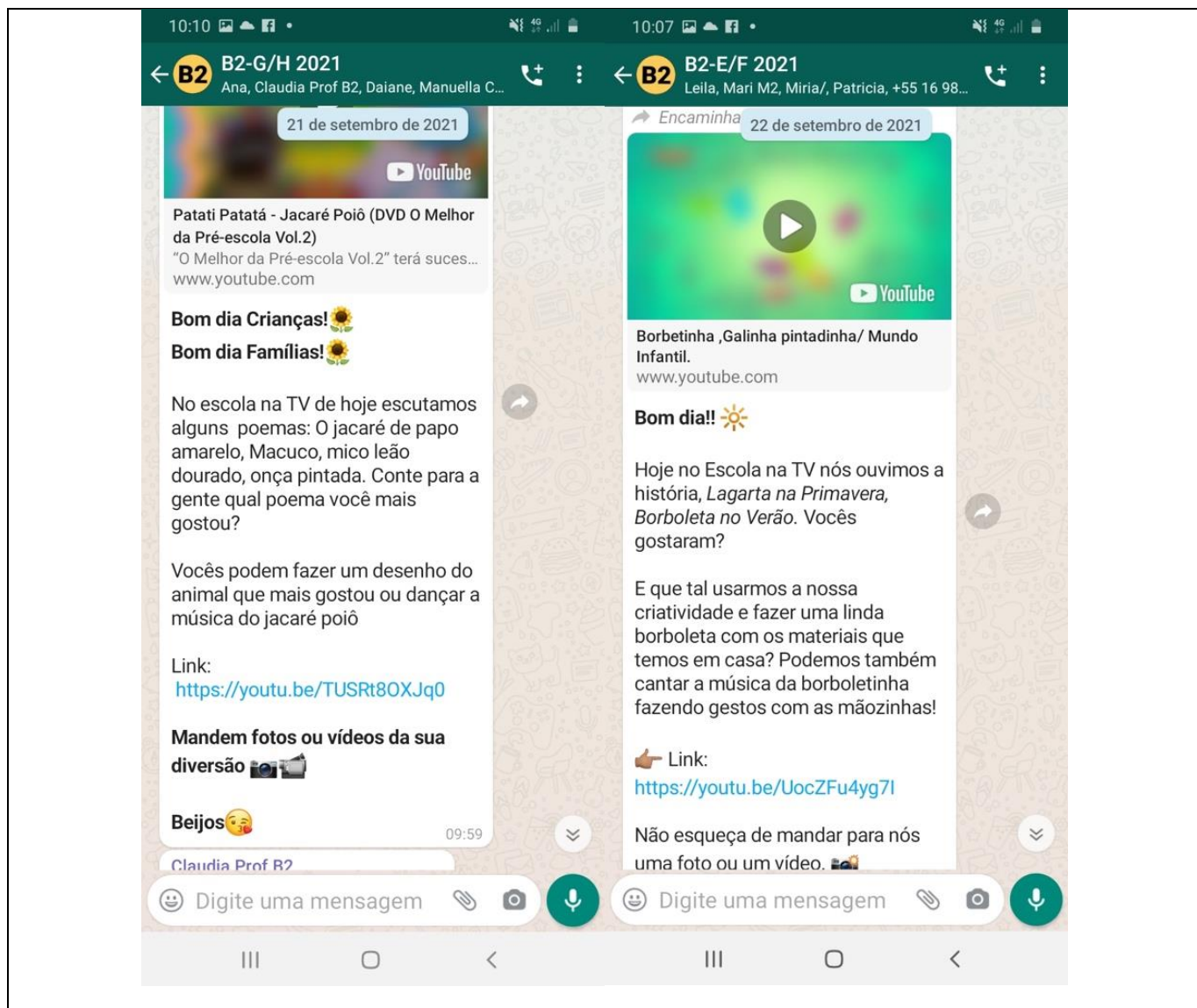
## EEI Dr. Fábio dos Santos Musa





EDUCANDARIO

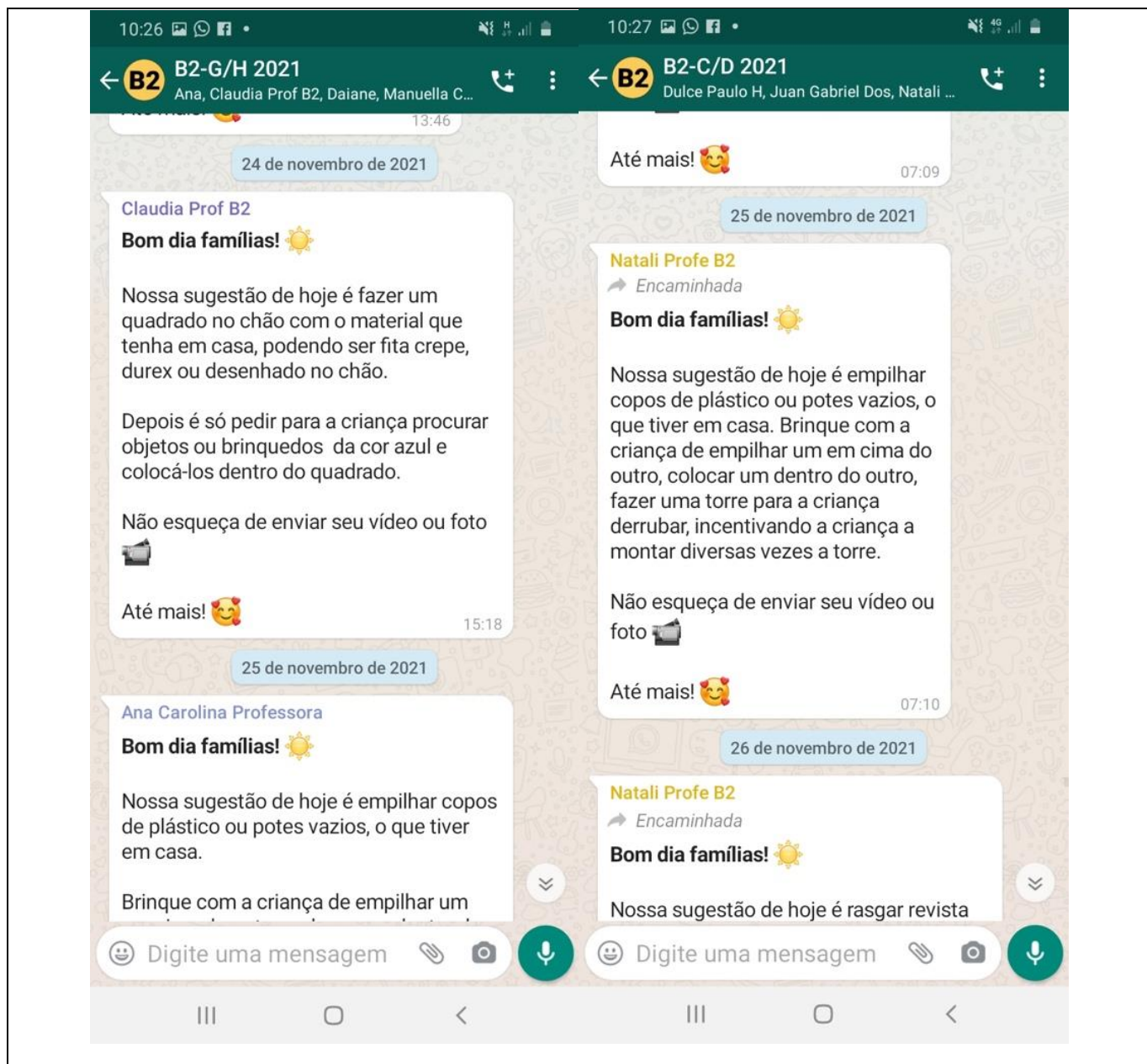
## EEI Dr. Fábio dos Santos Musa





EDUCANDARIO

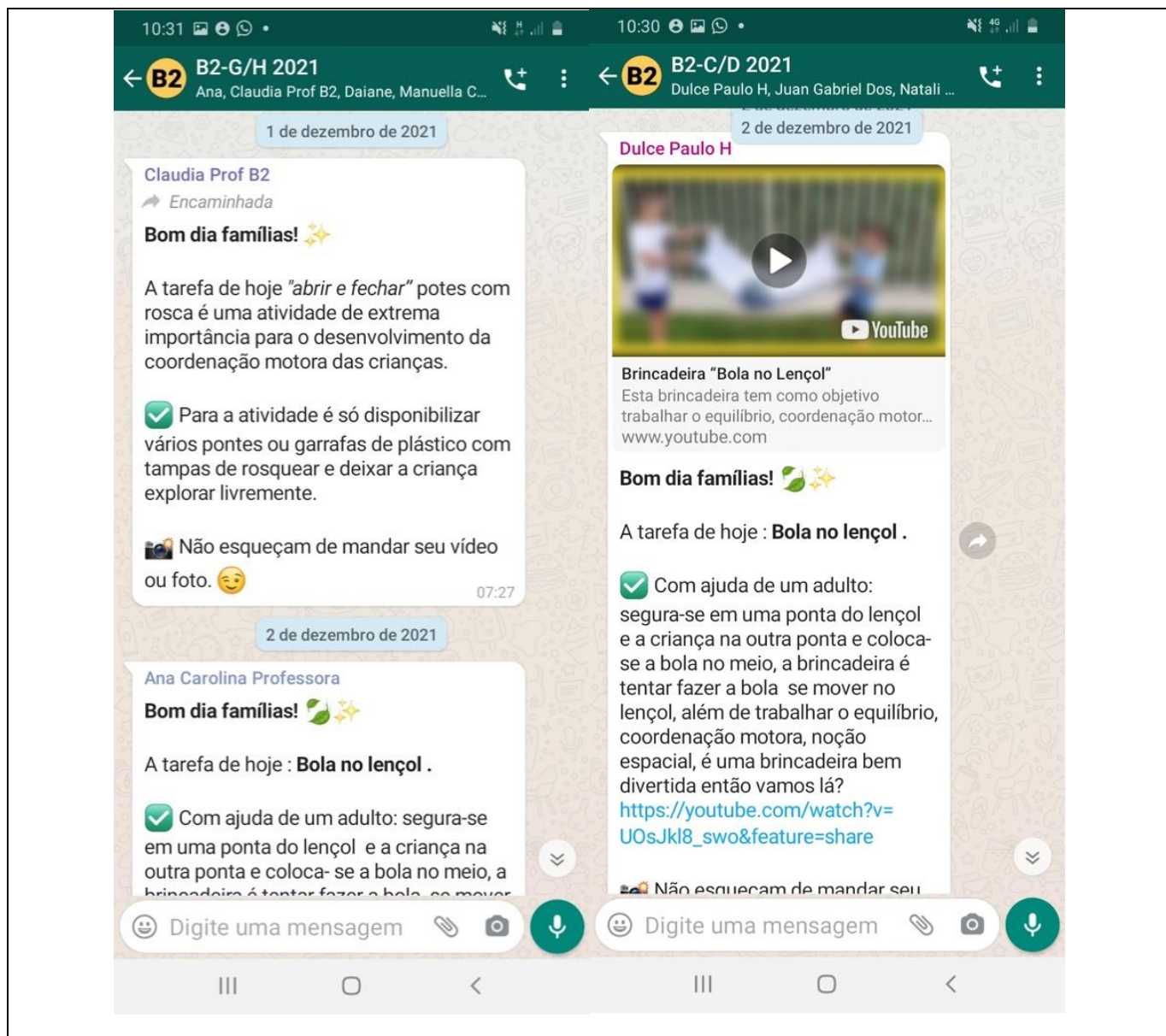
## EEI Dr. Fábio dos Santos Musa





EDUCANDARIO

## EEI Dr. Fábio dos Santos Musa





EDUCANDARIO

## EEI Dr. Fábio dos Santos Musa

10:29

← +55 16 98221-7550 ☆ ↻ ⋮

9 de novembro 20:27

⏸

Não reparam nas painelas la no fundo q ela colocou 🤔😂😂

00:06 00:28

⏮ ⏪ ⏩ ⏭

10:26

← **B2** B2-G/H 2021 + 📞 ⋮

Ana, Claudia Prof B2, Daiane, Manuella C...

+55 16 99126 28 de novembro de 2021

Ana Carolina Professora  
Boa tarde, famílias! 🌻

Na atividade de hoje, iremos trab...

Leo . 17:44

+55 16 99126-6116 ~Vanessa

Ana Carolina Professora  
Boa tarde, famílias! 🌻

Na atividade de hoje, iremos trab...

⌵

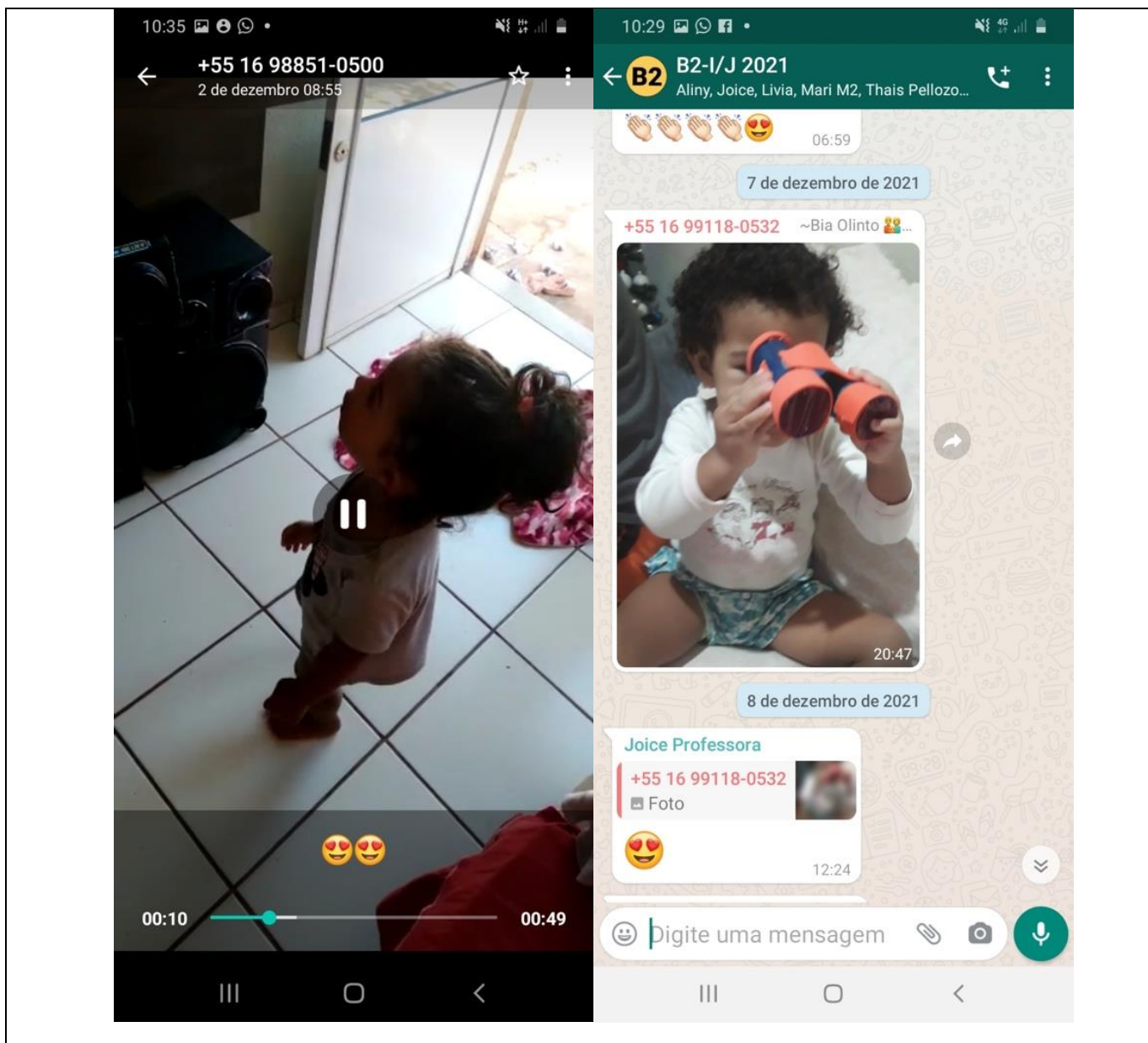
Digite uma mensagem

⏮ ⏪ ⏩ ⏭



EDUCANDARIO

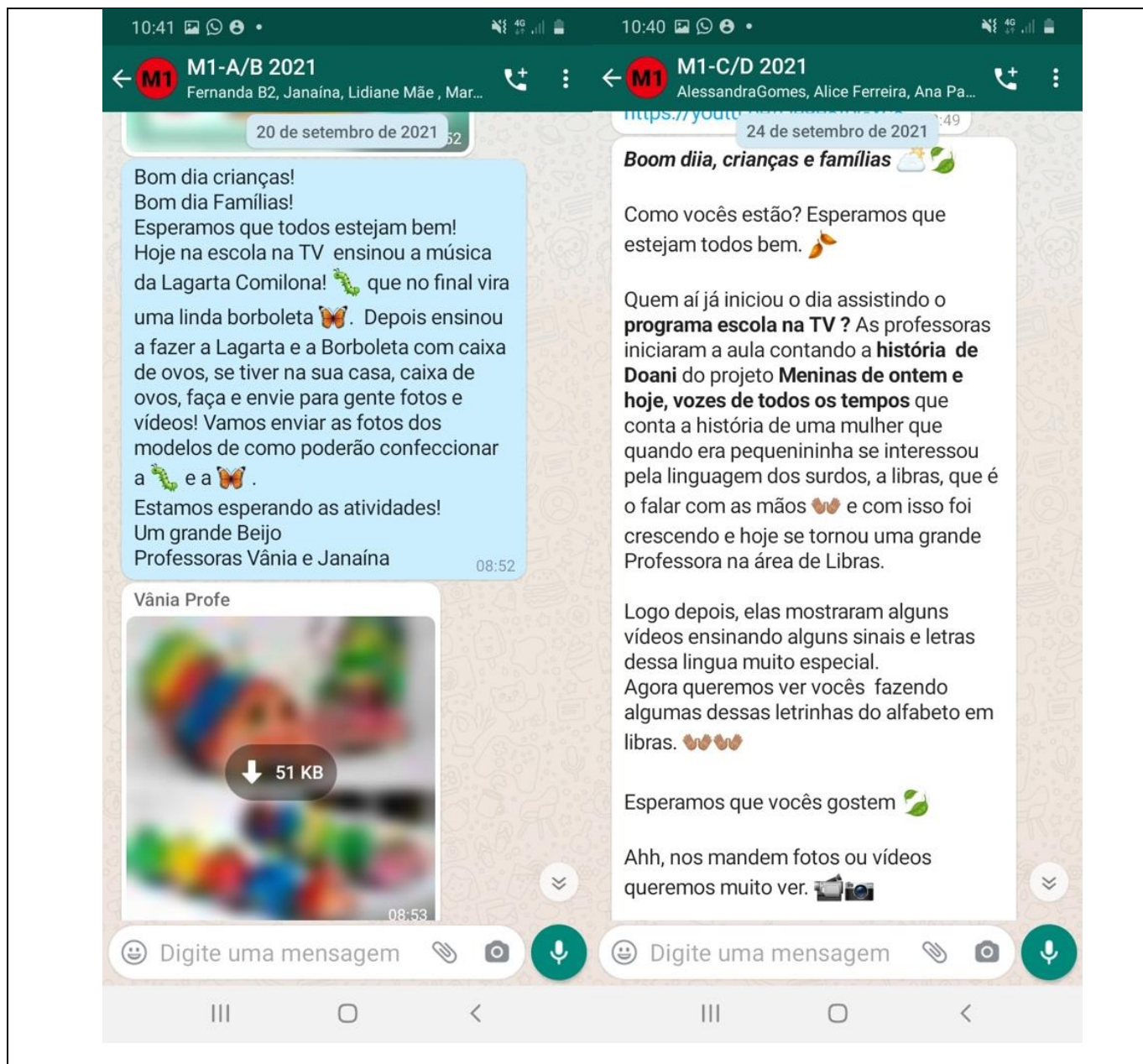
## EEI Dr. Fábio dos Santos Musa





EDUCANDARIO

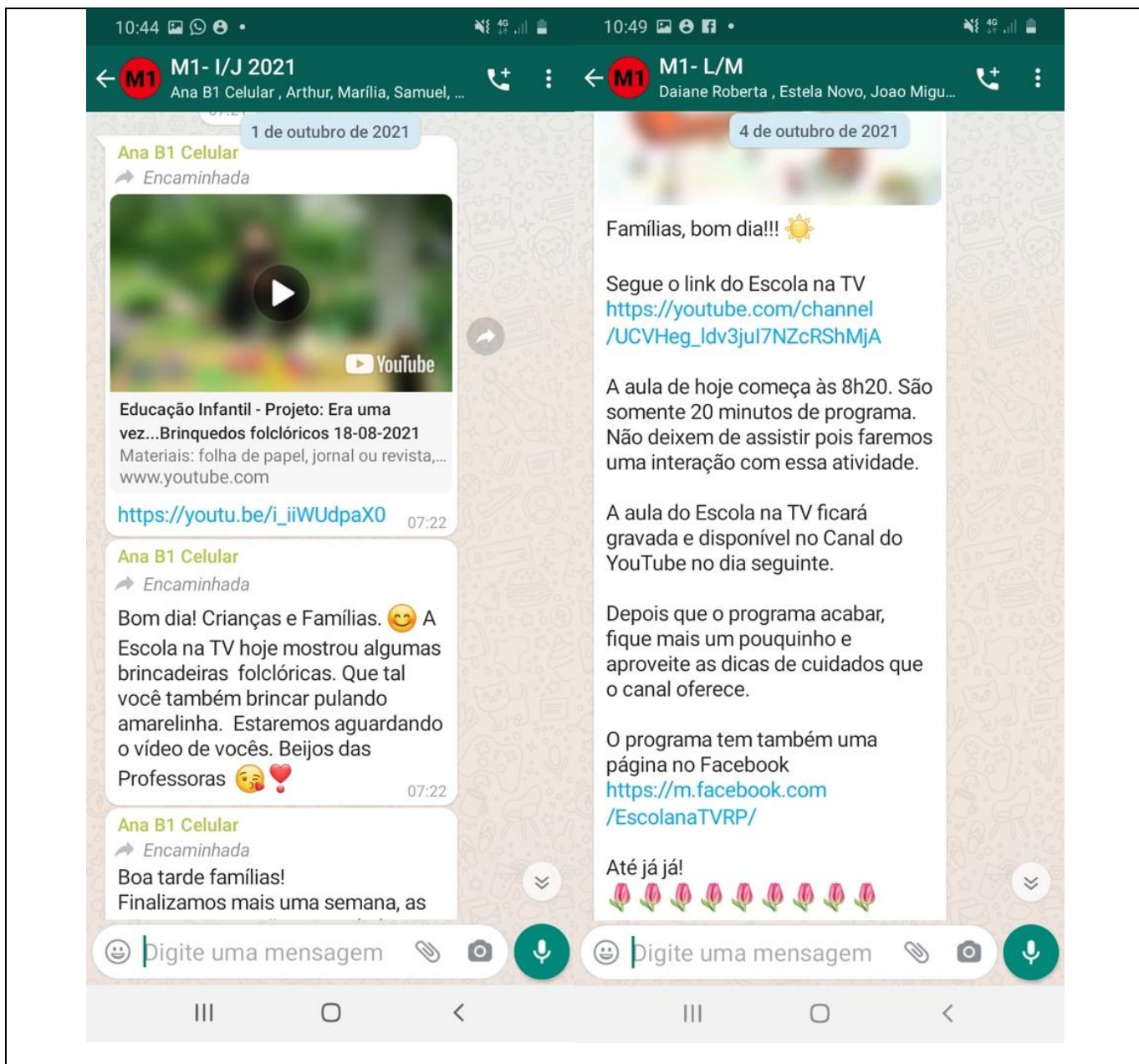
## EEI Dr. Fábio dos Santos Musa





EDUCANDARIO

## EEI Dr. Fábio dos Santos Musa

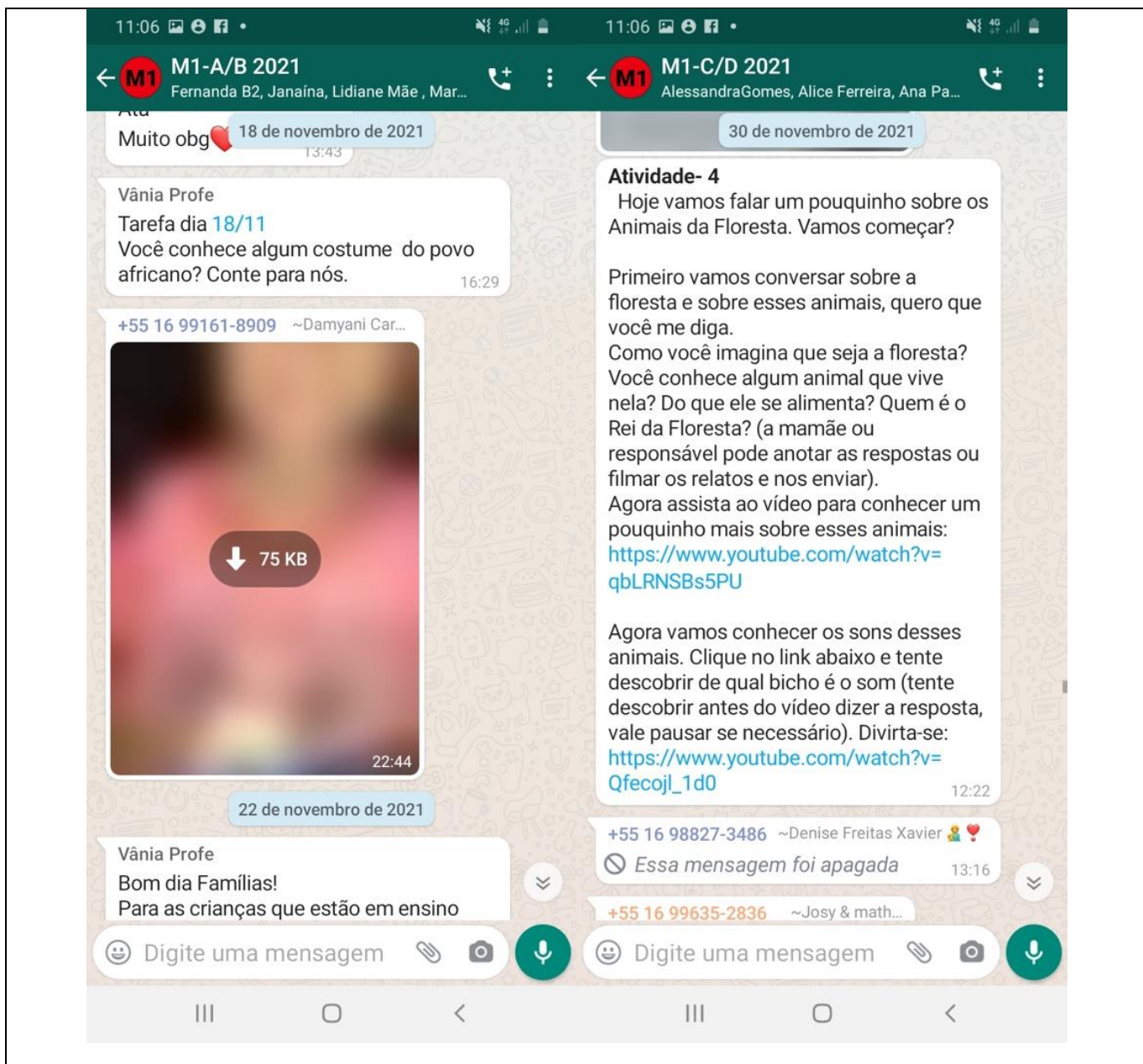






EDUCANDARIO

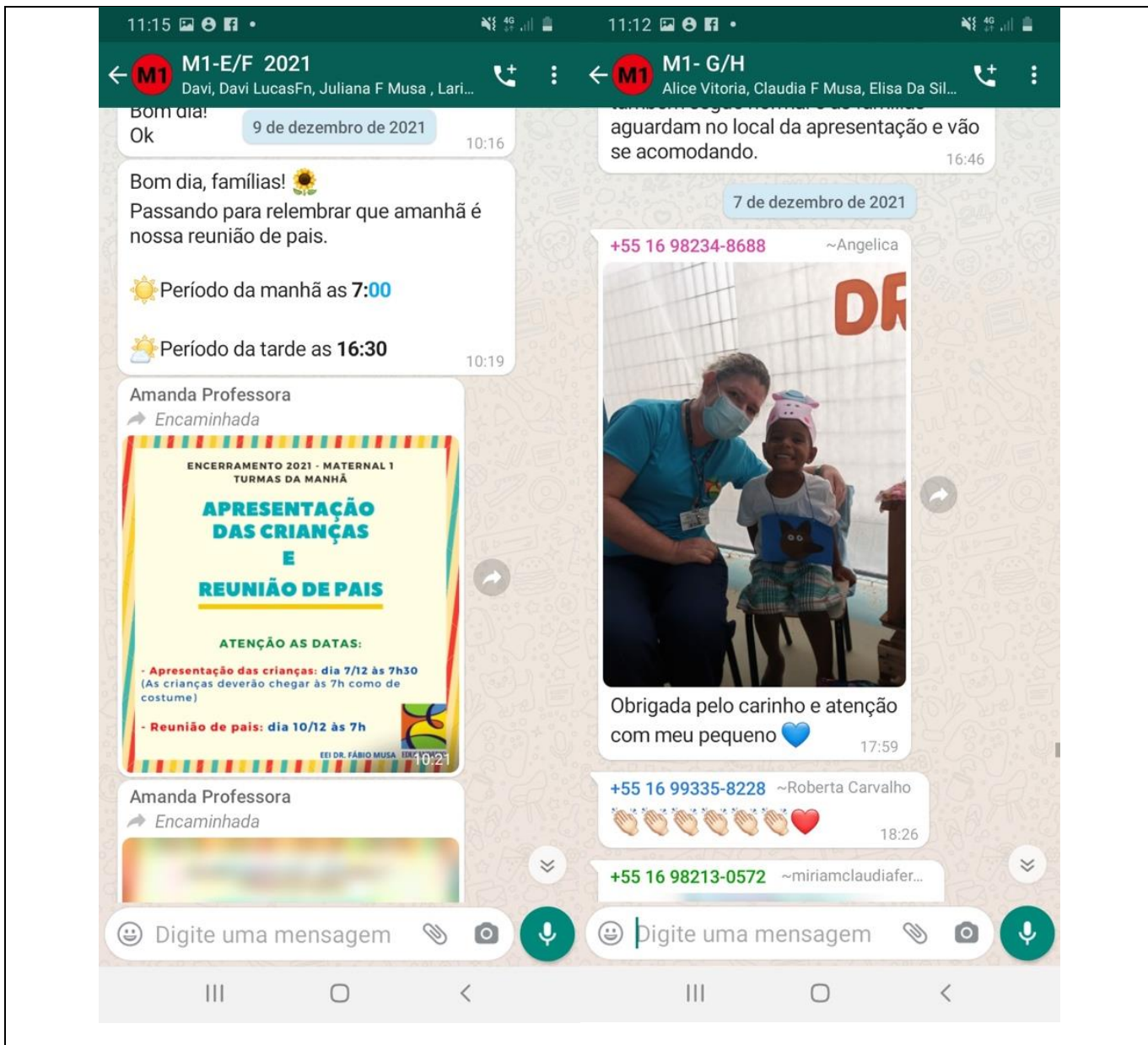
## EEI Dr. Fábio dos Santos Musa





EDUCANDARIO

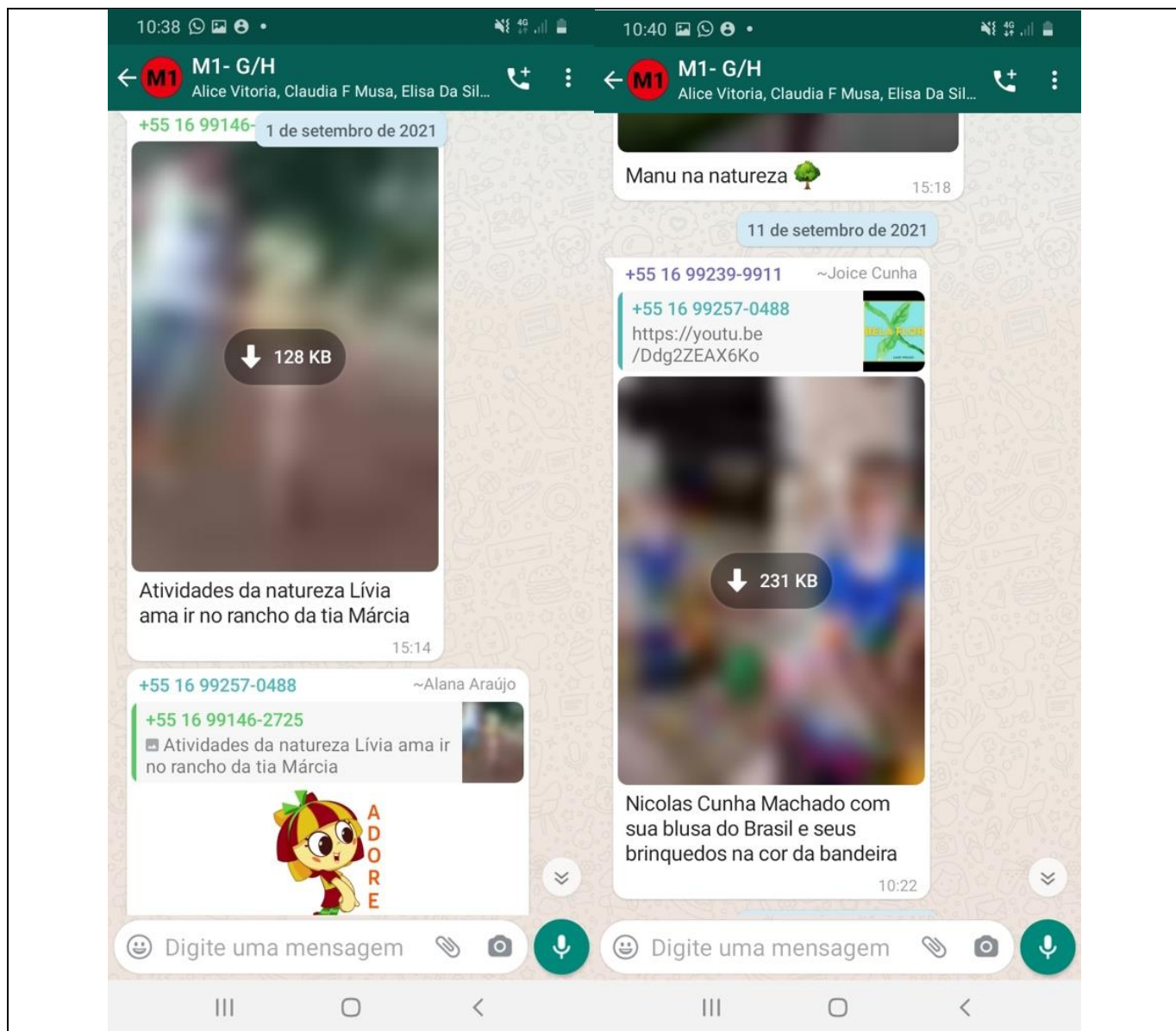
## EEI Dr. Fábio dos Santos Musa





EDUCANDARIO

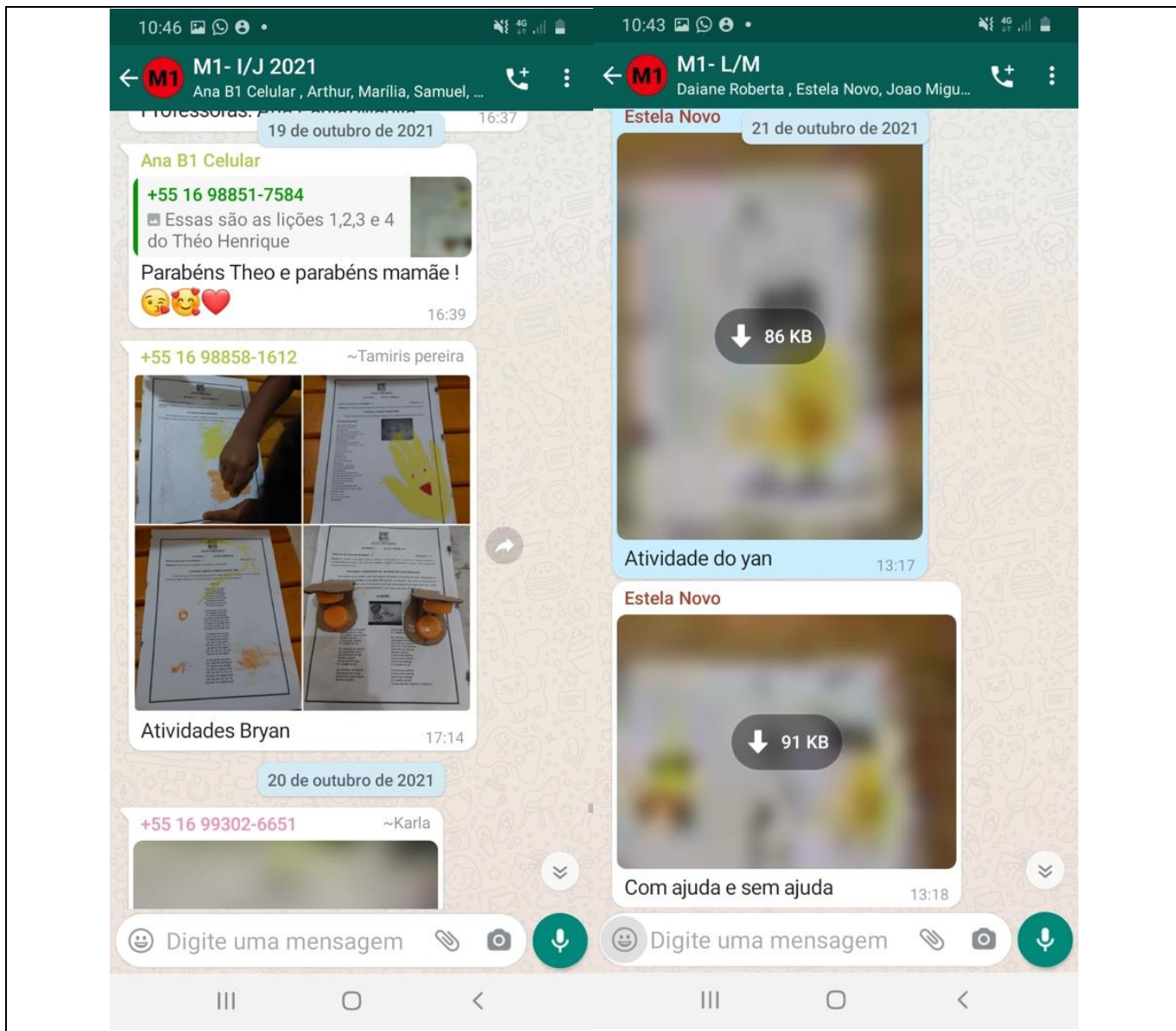
## EEI Dr. Fábio dos Santos Musa





EDUCANDARIO

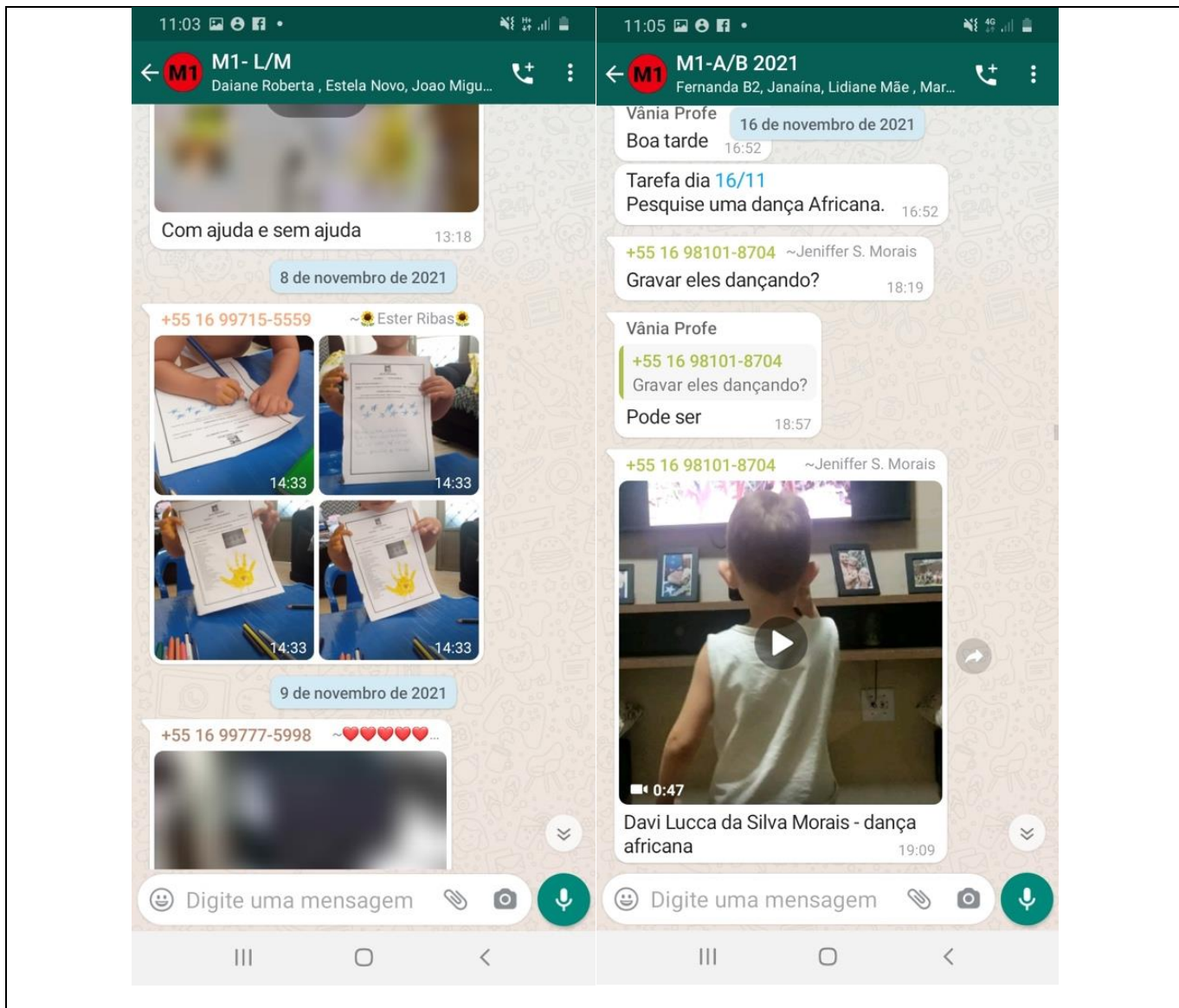
# EEI Dr. Fábio dos Santos Musa





EDUCANDARIO

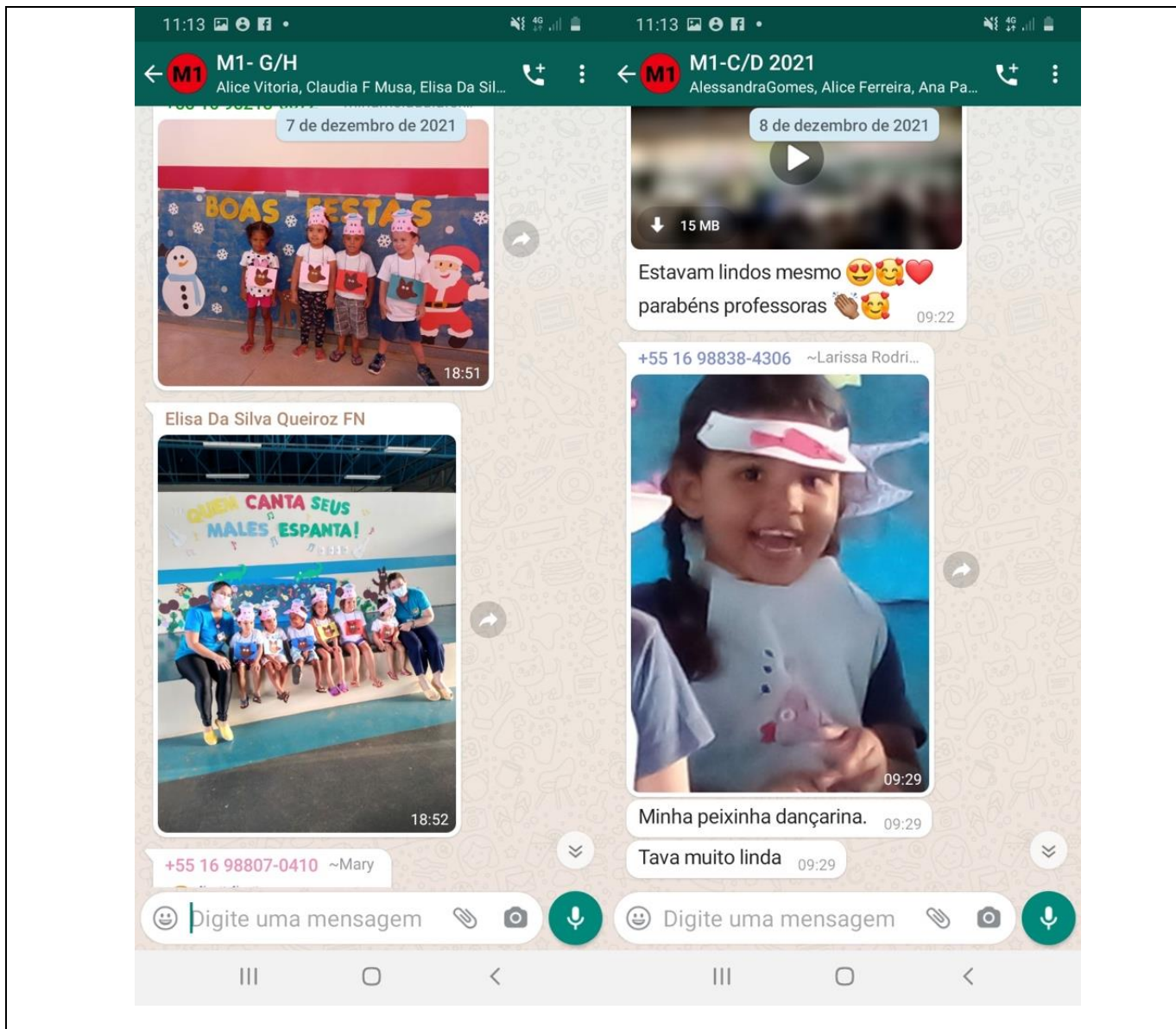
### EEI Dr. Fábio dos Santos Musa





EDUCANDARIO

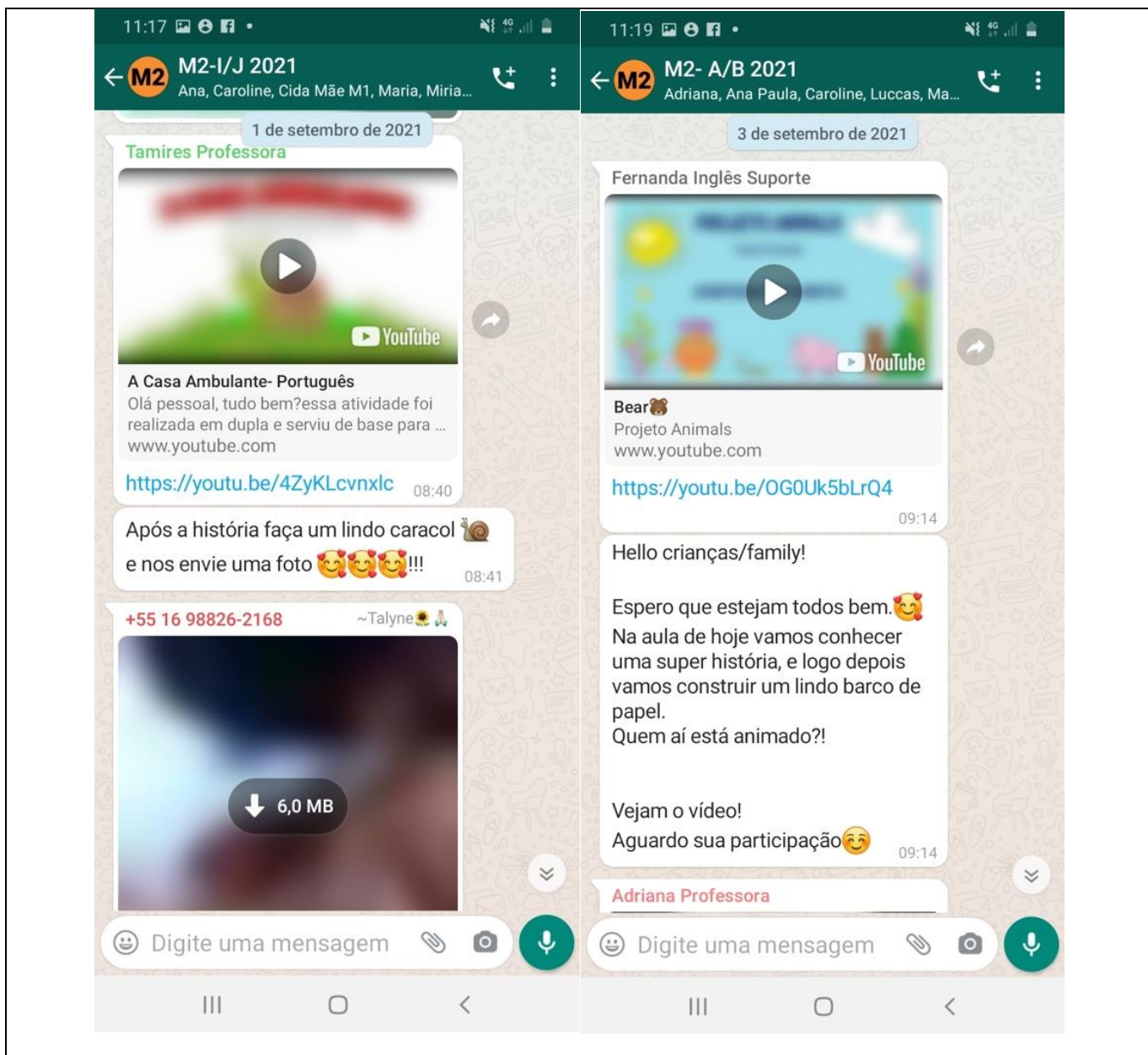
### EEI Dr. Fábio dos Santos Musa





EDUCANDARIO

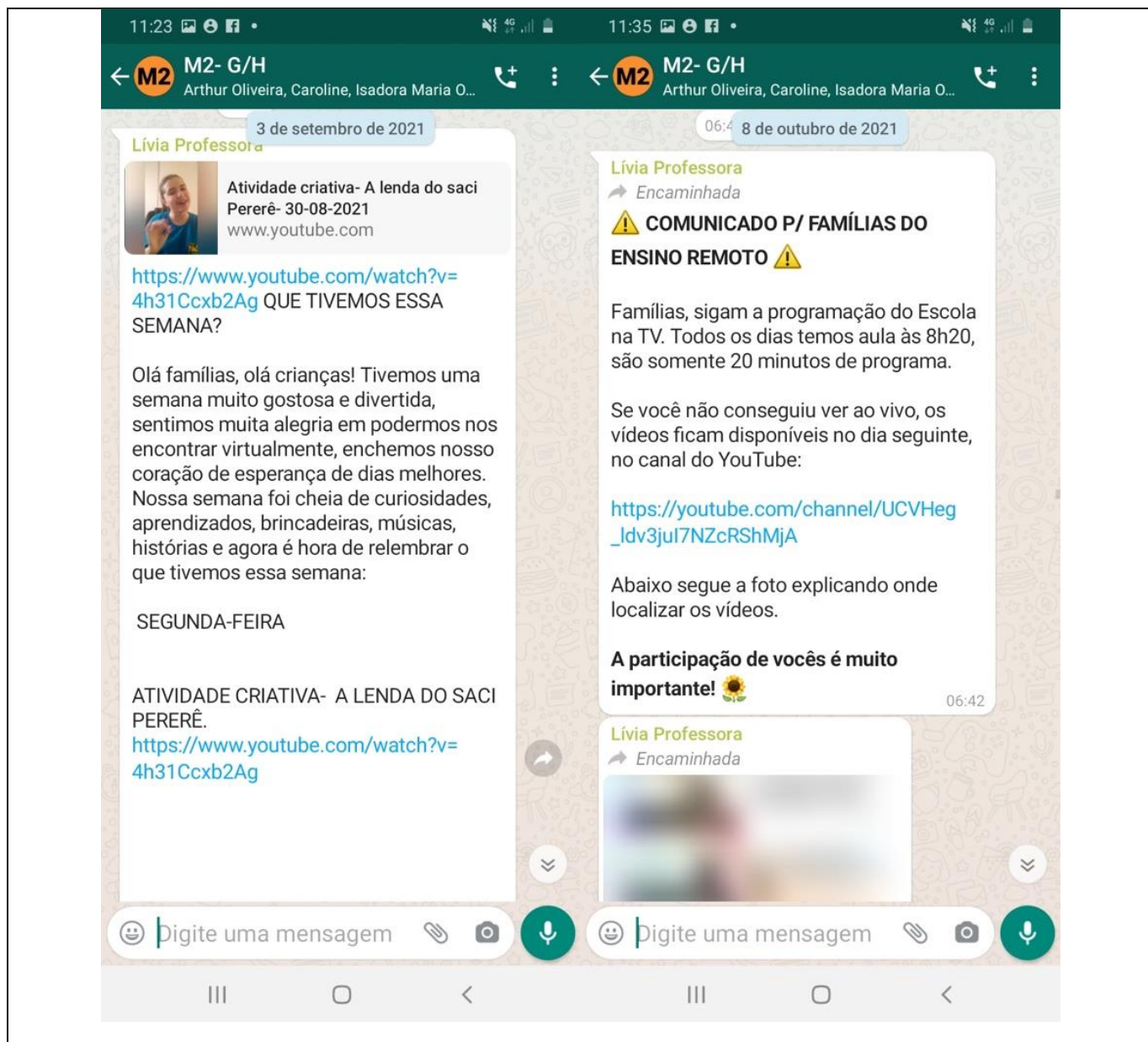
## EEI Dr. Fábio dos Santos Musa





EDUCANDARIO

## EEI Dr. Fábio dos Santos Musa

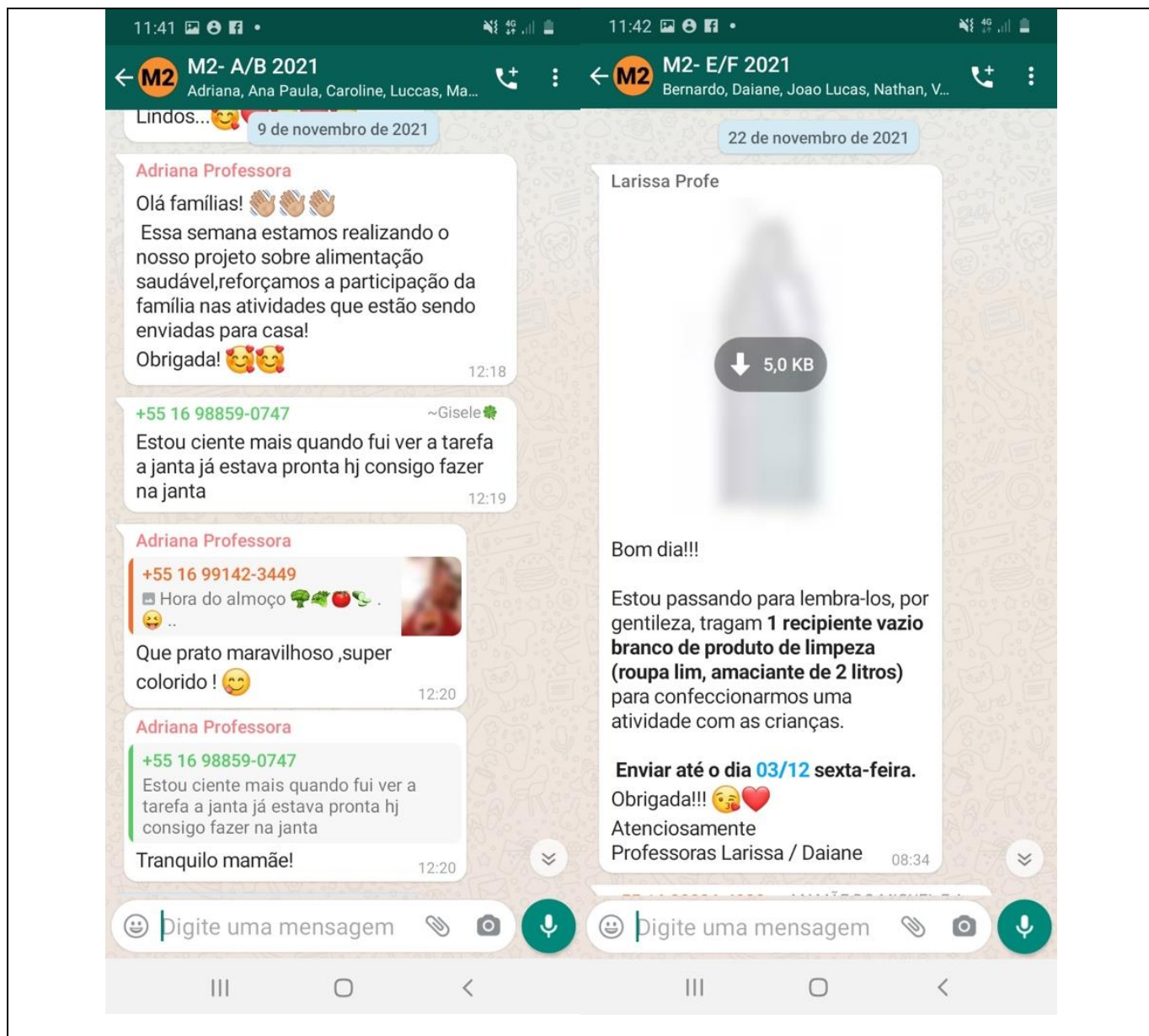






EDUCANDARIO

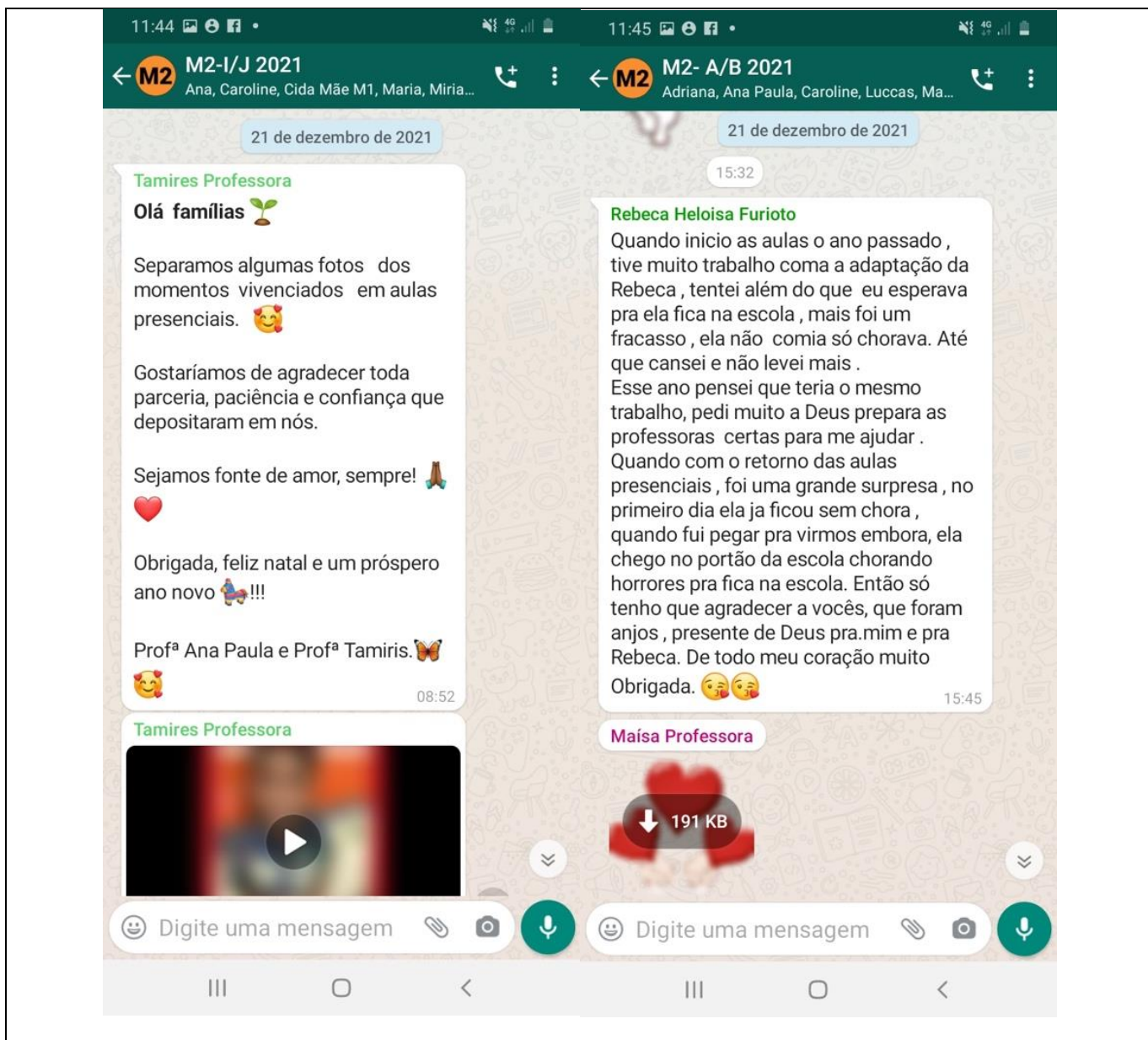
## EEI Dr. Fábio dos Santos Musa





EDUCANDARIO

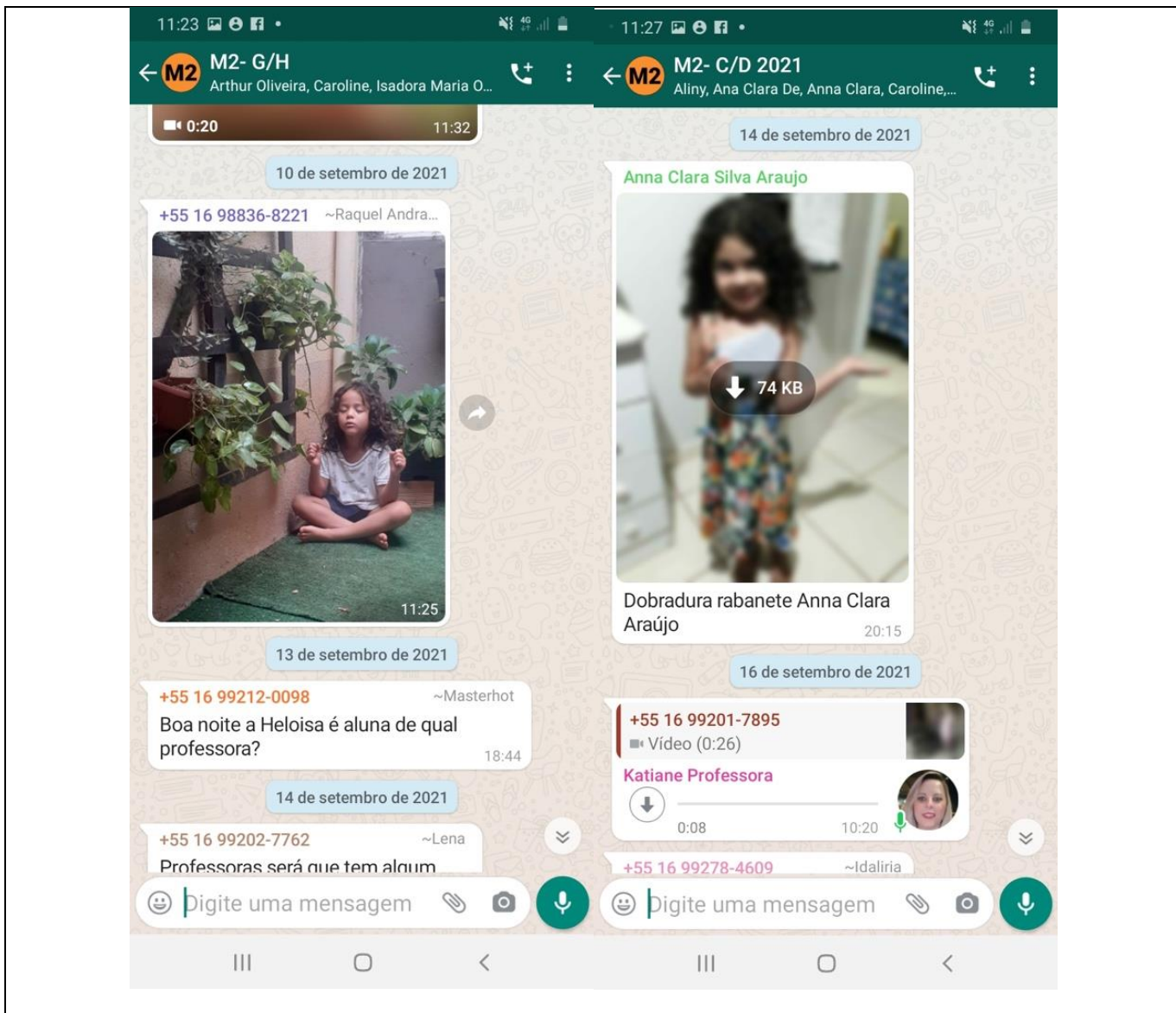
## EEI Dr. Fábio dos Santos Musa





EDUCANDARIO

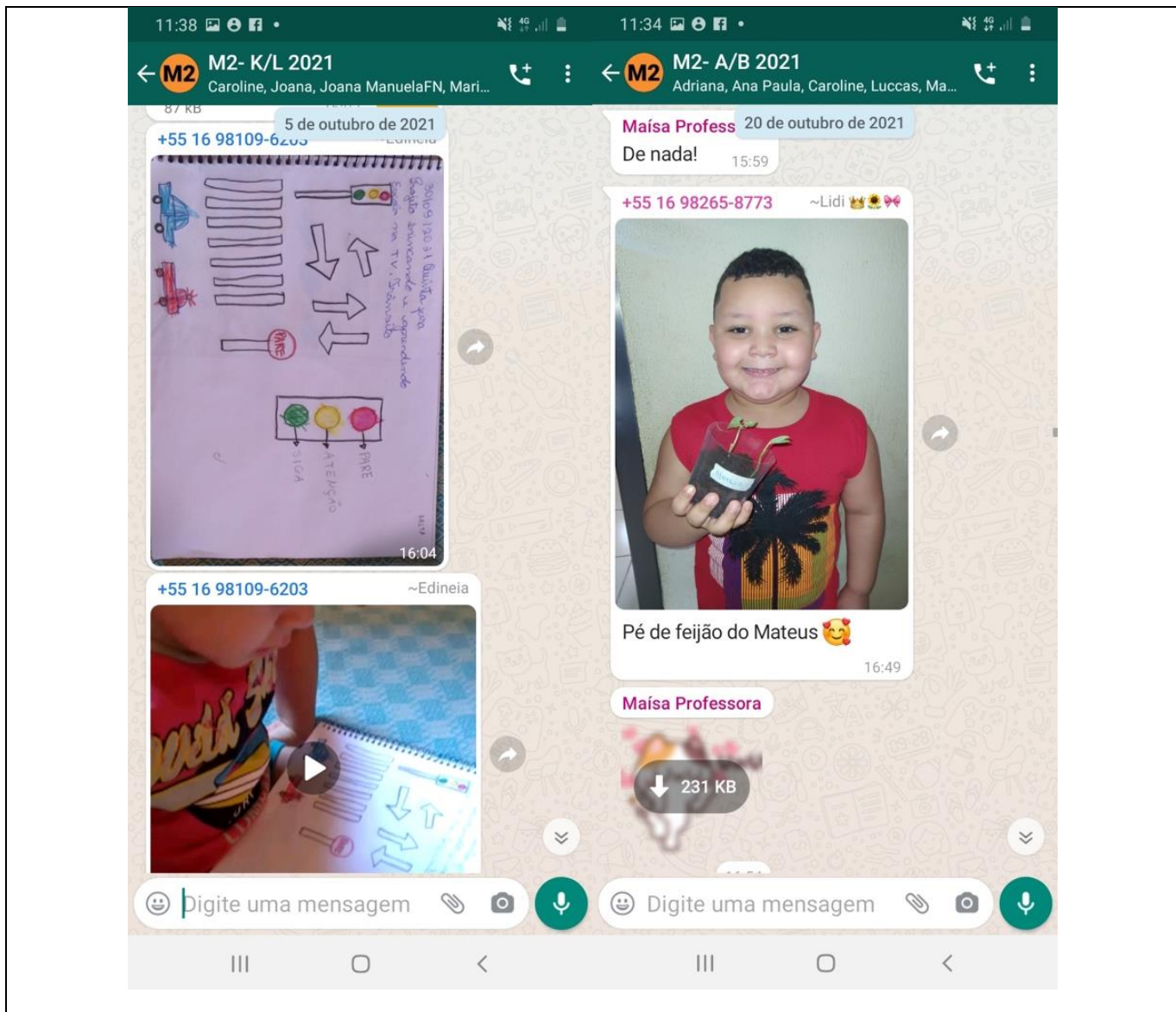
# EEI Dr. Fábio dos Santos Musa





EDUCANDARIO

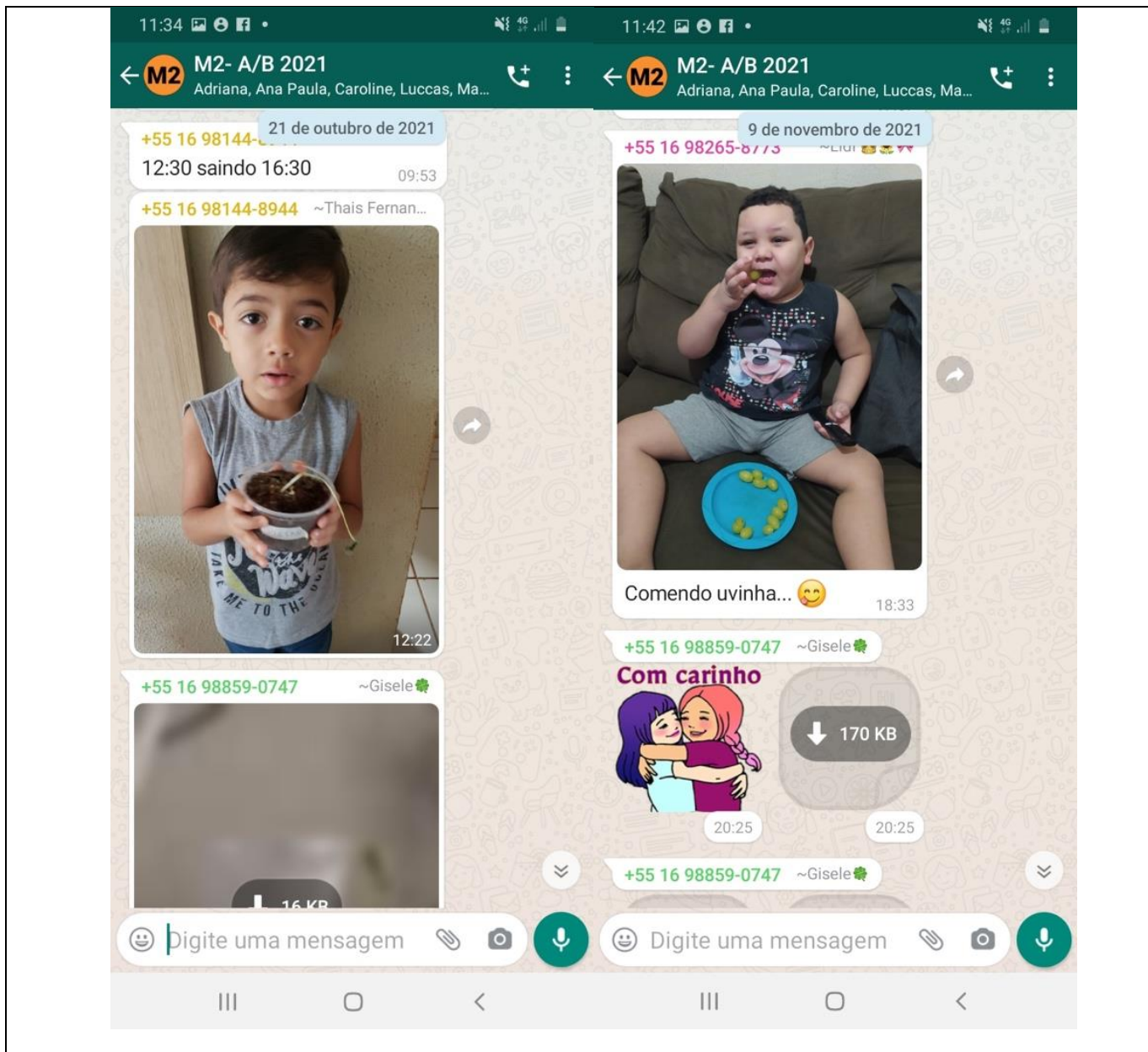
# EEI Dr. Fábio dos Santos Musa





EDUCANDARIO

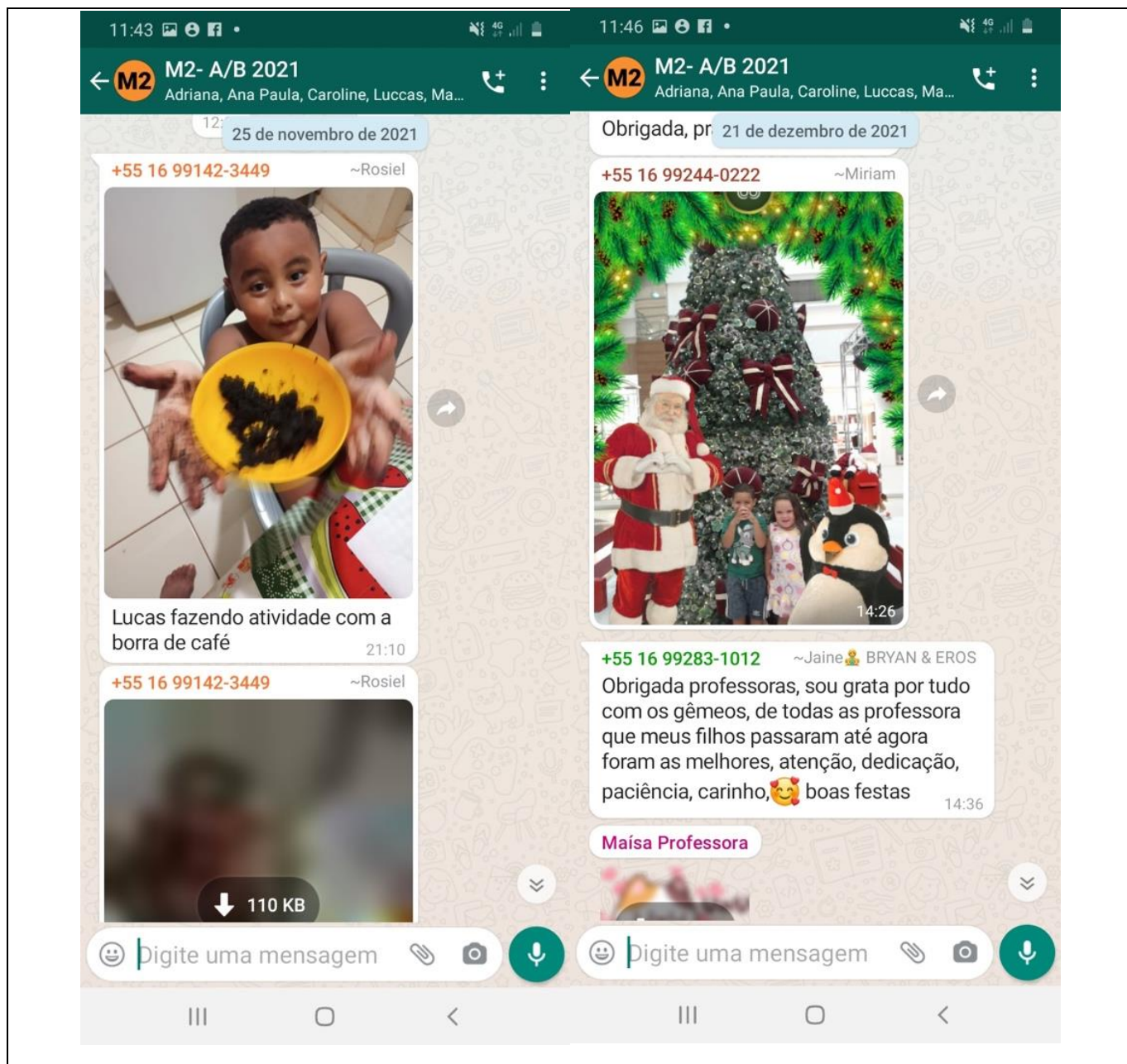
## EEI Dr. Fábio dos Santos Musa





EDUCANDARIO

## EEI Dr. Fábio dos Santos Musa





EDUCANDARIO

## EEI Dr. Fábio dos Santos Musa

The image shows two screenshots of WhatsApp messages from a group chat. The top screenshot is from a group named 'E1- C 2021' and the bottom is from 'E1- B 2021'.

**Top Screenshot (E1- C 2021):**

3 de setembro de 2021

**O QUE TIVEMOS ESSA SEMANA?**

Olá famílias,

Nosso projeto chegou ao fim! Foi lindo dividir tantas descobertas e aprendizados com vocês...

Caso tenham perdido alguma atividade do nosso projeto nesta semana, confira nosso resumo e me envie as atividades aqui no grupo.

**Segunda-feira**

**ATIVIDADE PEDAGÓGICA**  
<https://youtu.be/ePsS36ohU7o> - Banho de mangueira.

**Terça-feira**

**HORA DA HISTÓRIA**  
<https://youtu.be/NTeg-oz0rjE> - A festa no céu.

**Quarta-feira**

**ATIVIDADE PEDAGÓGICA**  
[https://youtu.be/YE3wnl\\_GUo](https://youtu.be/YE3wnl_GUo) - O museu da natureza

**Bottom Screenshot (E1- B 2021):**

20 de setembro de 2021

Mari M2 F Mu  
 Encaminhada

**Lagarta Comilona - Brincadeira para Educação Infantil - Prof. Shauan Bencks**  
 Baixe conteúdo exclusivo gratuitamente em [youtu.be](http://youtu.be)

**Bom dia famílias!!!** 🌻  
**Bom dia crianças!!!** 🌻

No escola na TV de hoje tivemos a história da *Primavera da lagarta*.

Depois de ouvir a história, vamos cantar e dançar com a música da lagarta comilona?

Convide todos da sua casa para essa diversão.

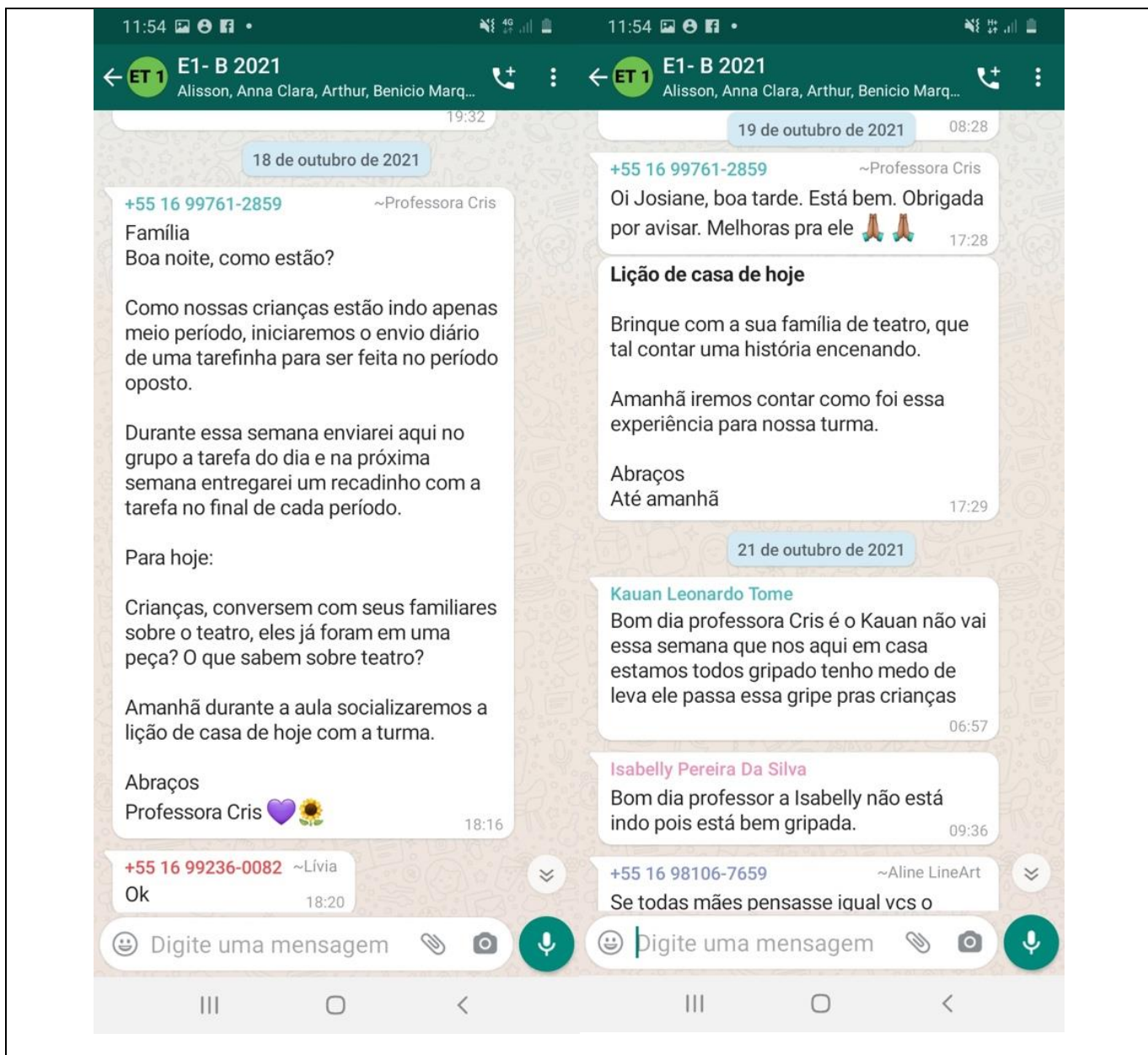
Link:  
<https://youtu.be/U897zsmtLTU>

👉 Mandem fotos ou vídeos



EDUCANDARIO

## EEI Dr. Fábio dos Santos Musa

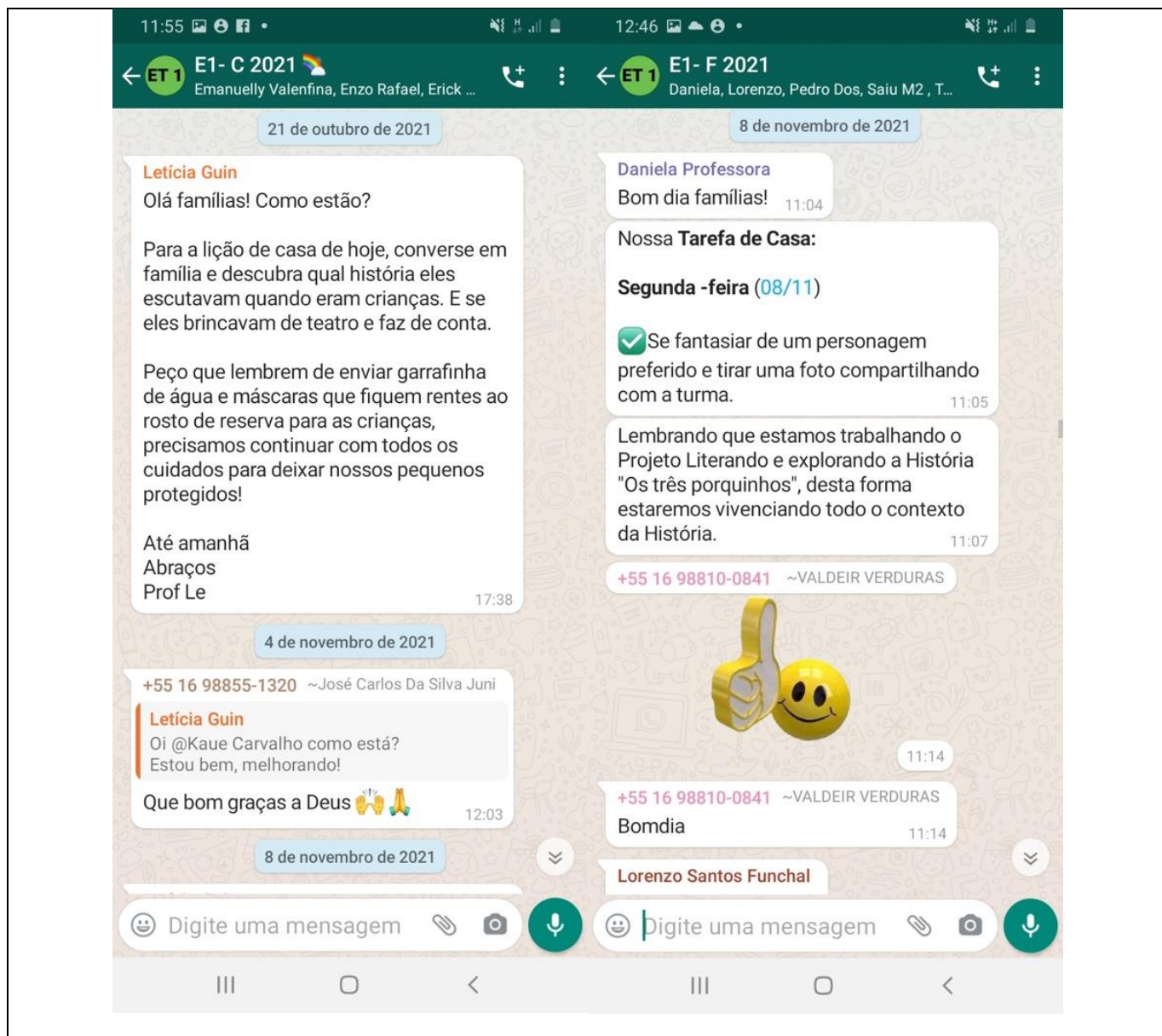






EDUCANDARIO

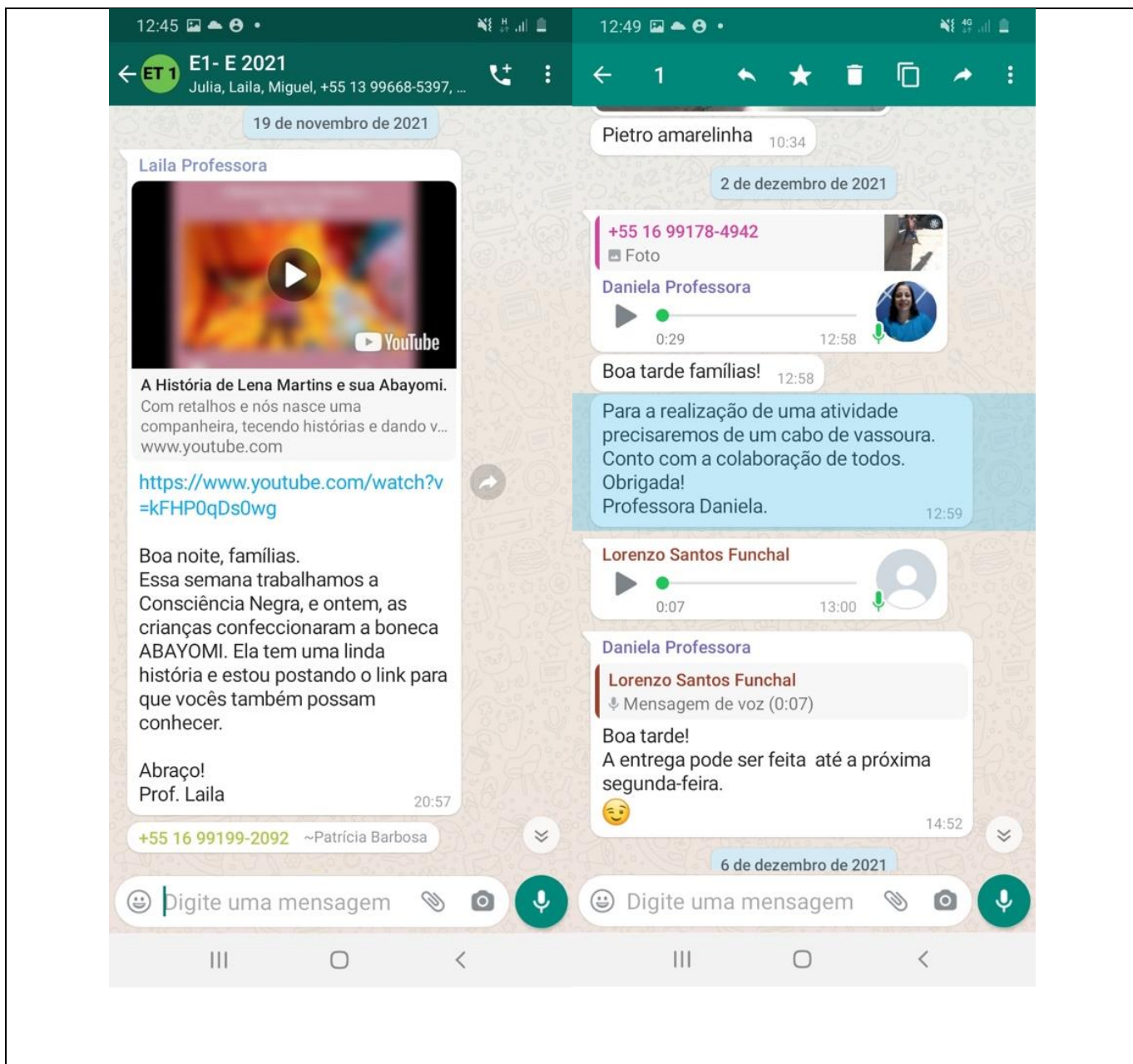
## EEI Dr. Fábio dos Santos Musa





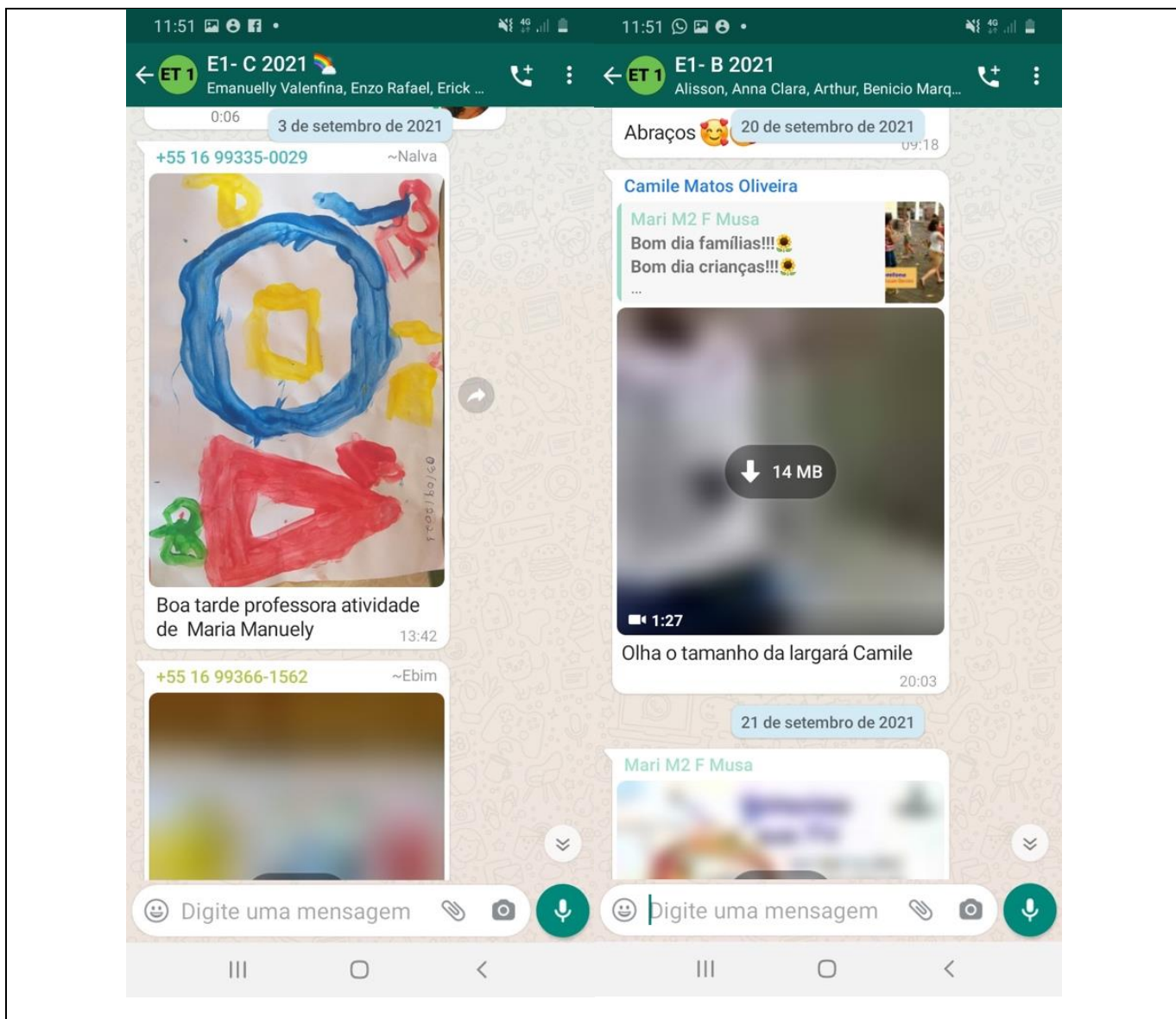
EDUCANDARIO

## EEI Dr. Fábio dos Santos Musa



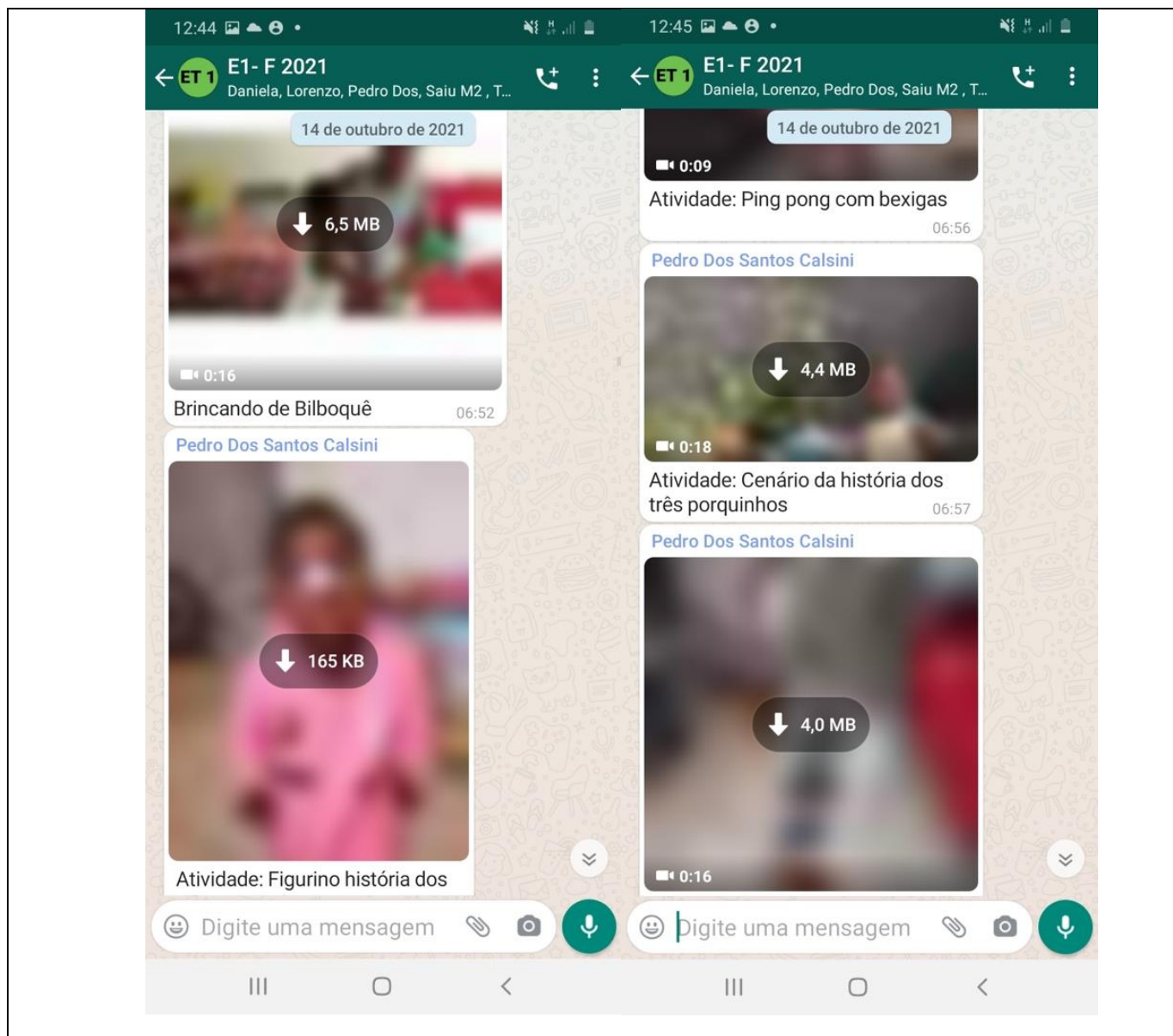


EDUCANDARIO

**E EI Dr. Fábio dos Santos Musa**



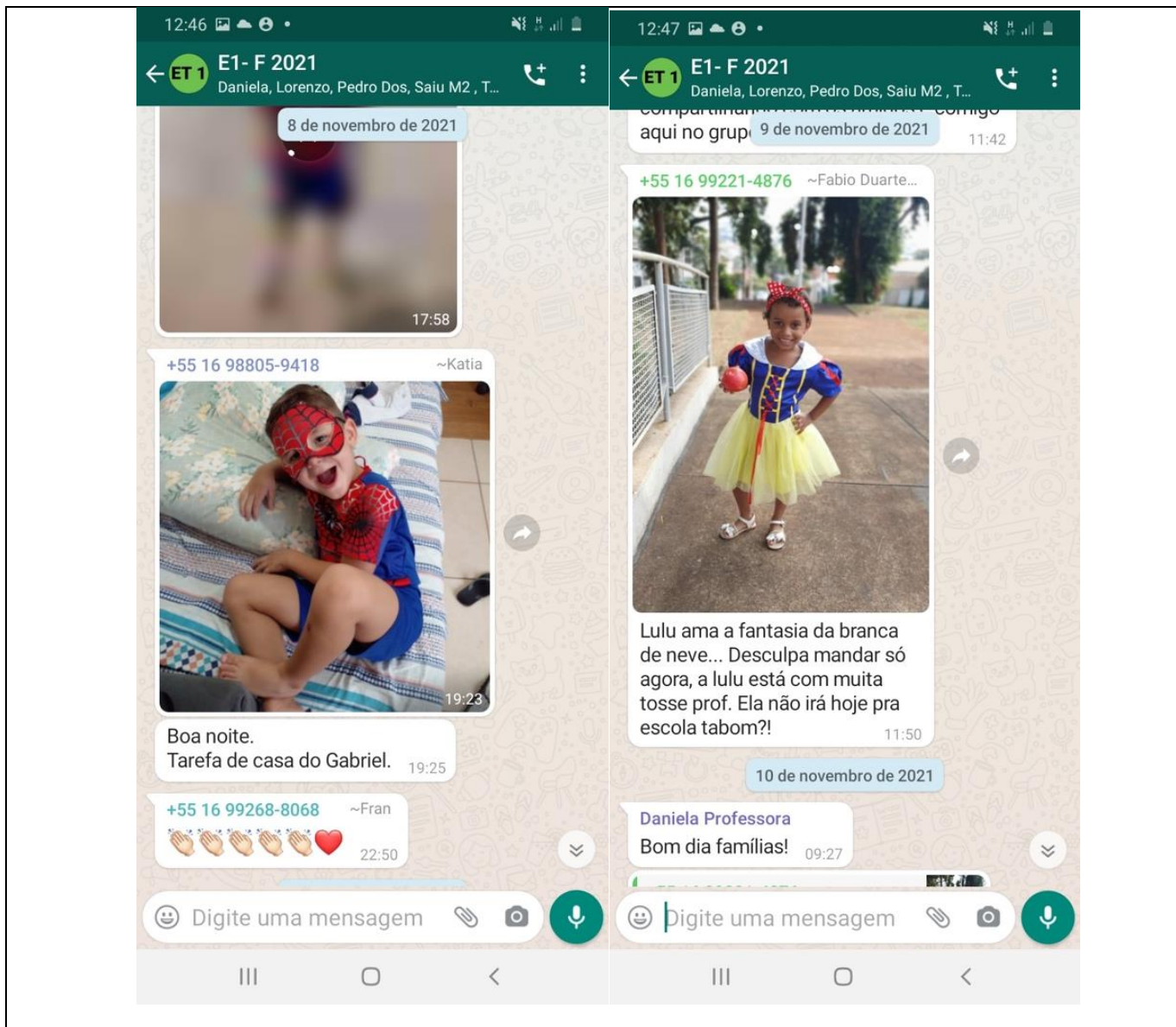
EDUCANDARIO

**EEI Dr. Fábio dos Santos Musa**



EDUCANDARIO

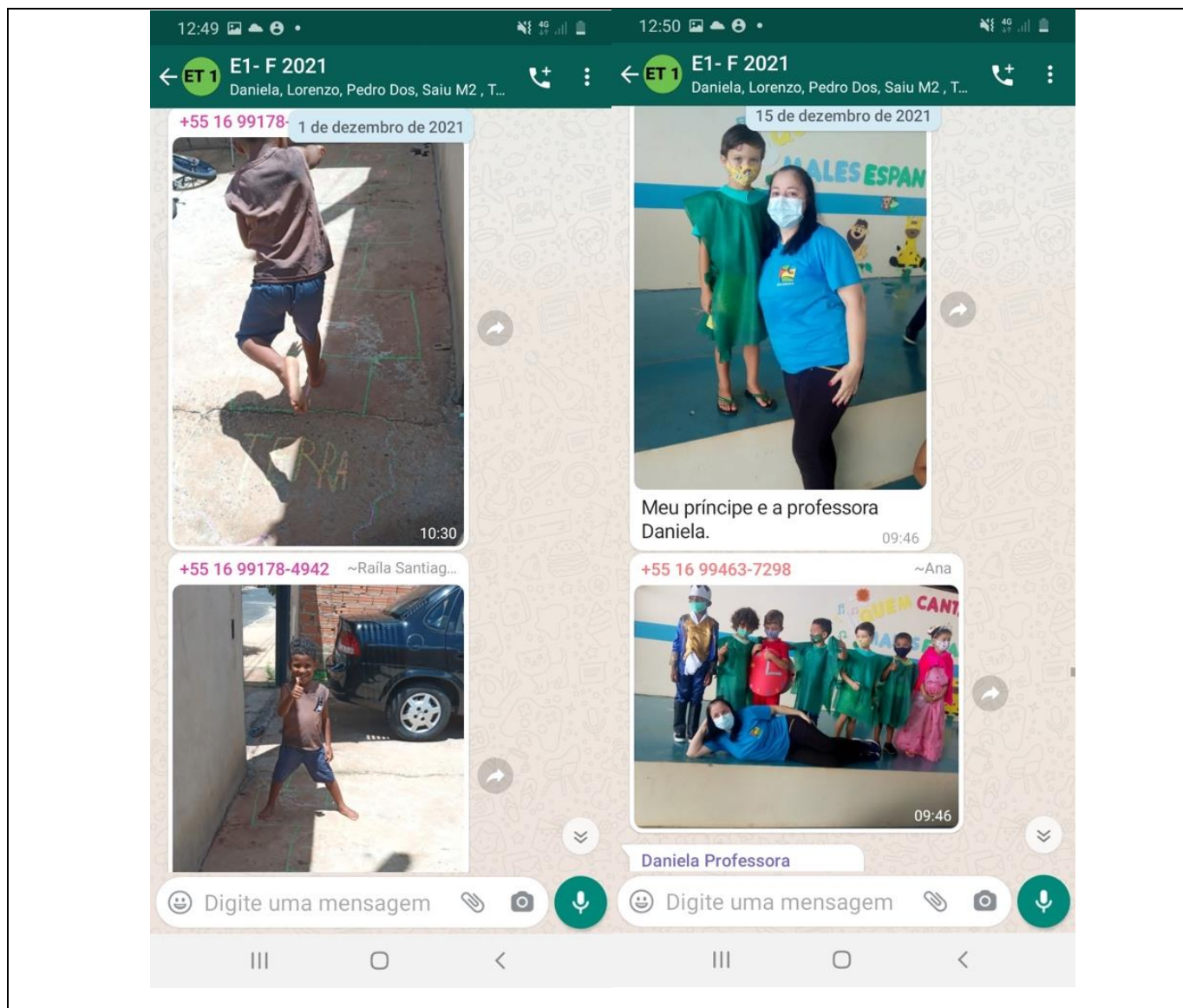
## EEI Dr. Fábio dos Santos Musa





EDUCANDARIO

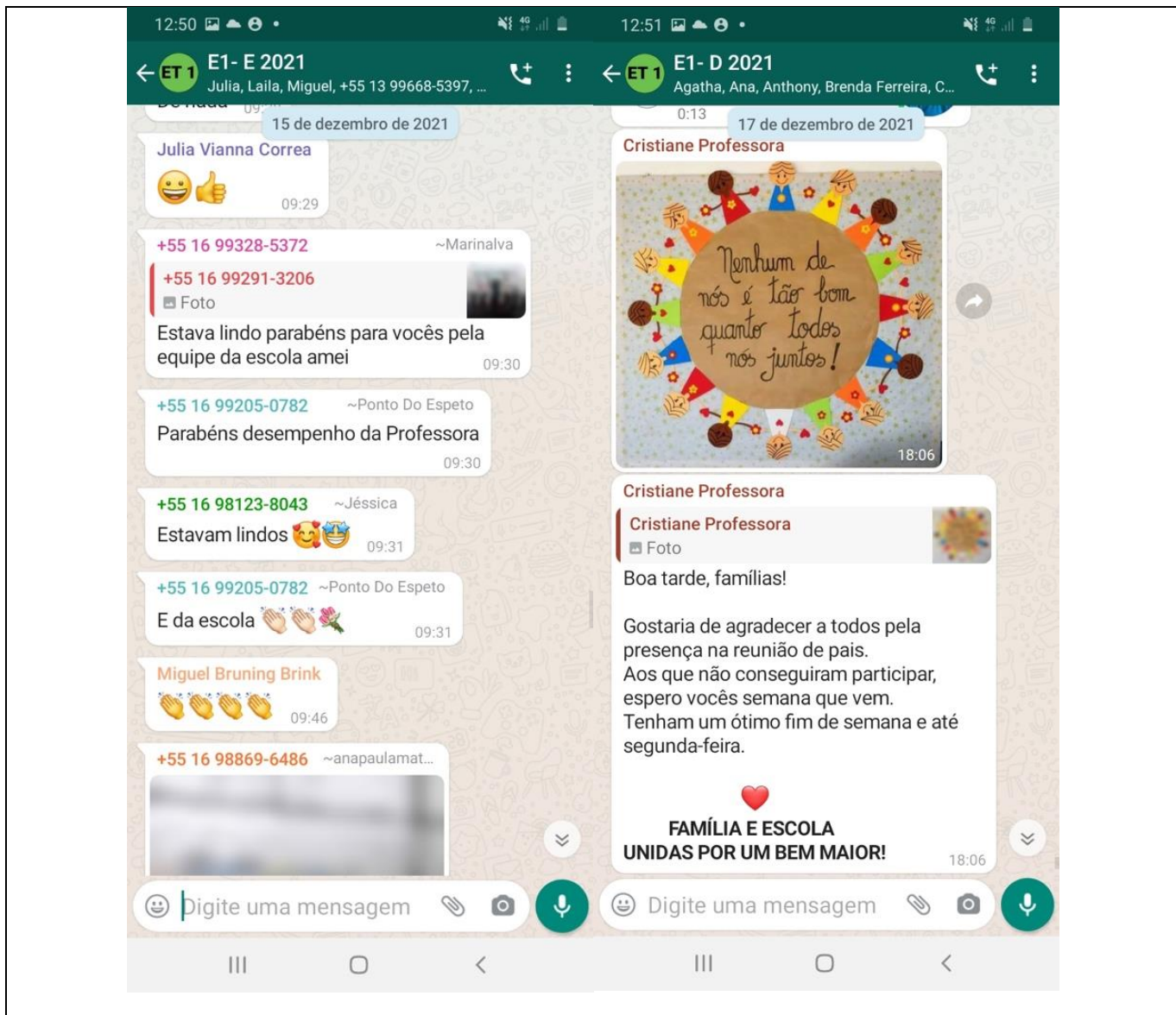
## EEI Dr. Fábio dos Santos Musa





EDUCANDARIO

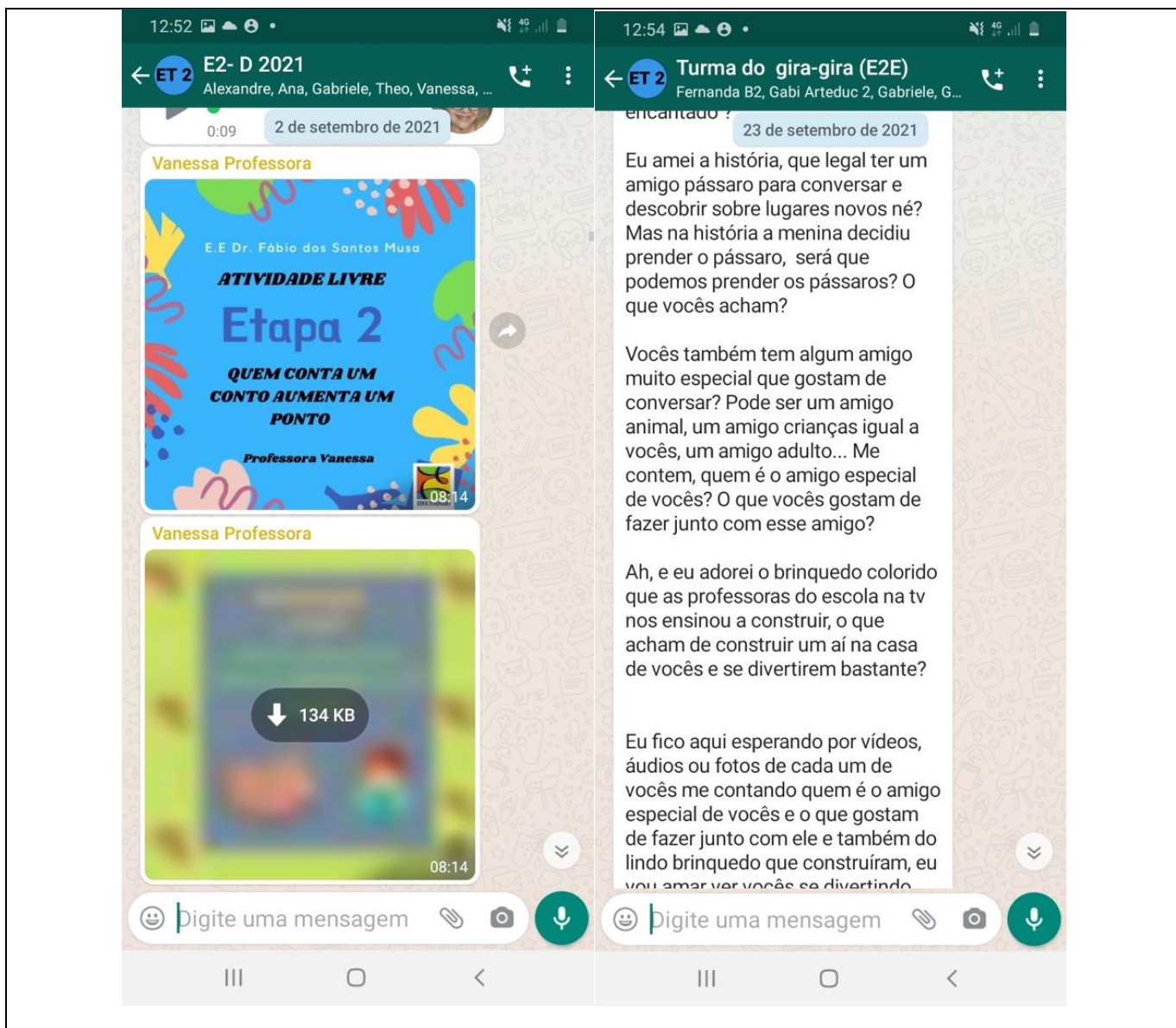
**E EI Dr. Fábio dos Santos Musa**





EDUCANDARIO

## EEI Dr. Fábio dos Santos Musa

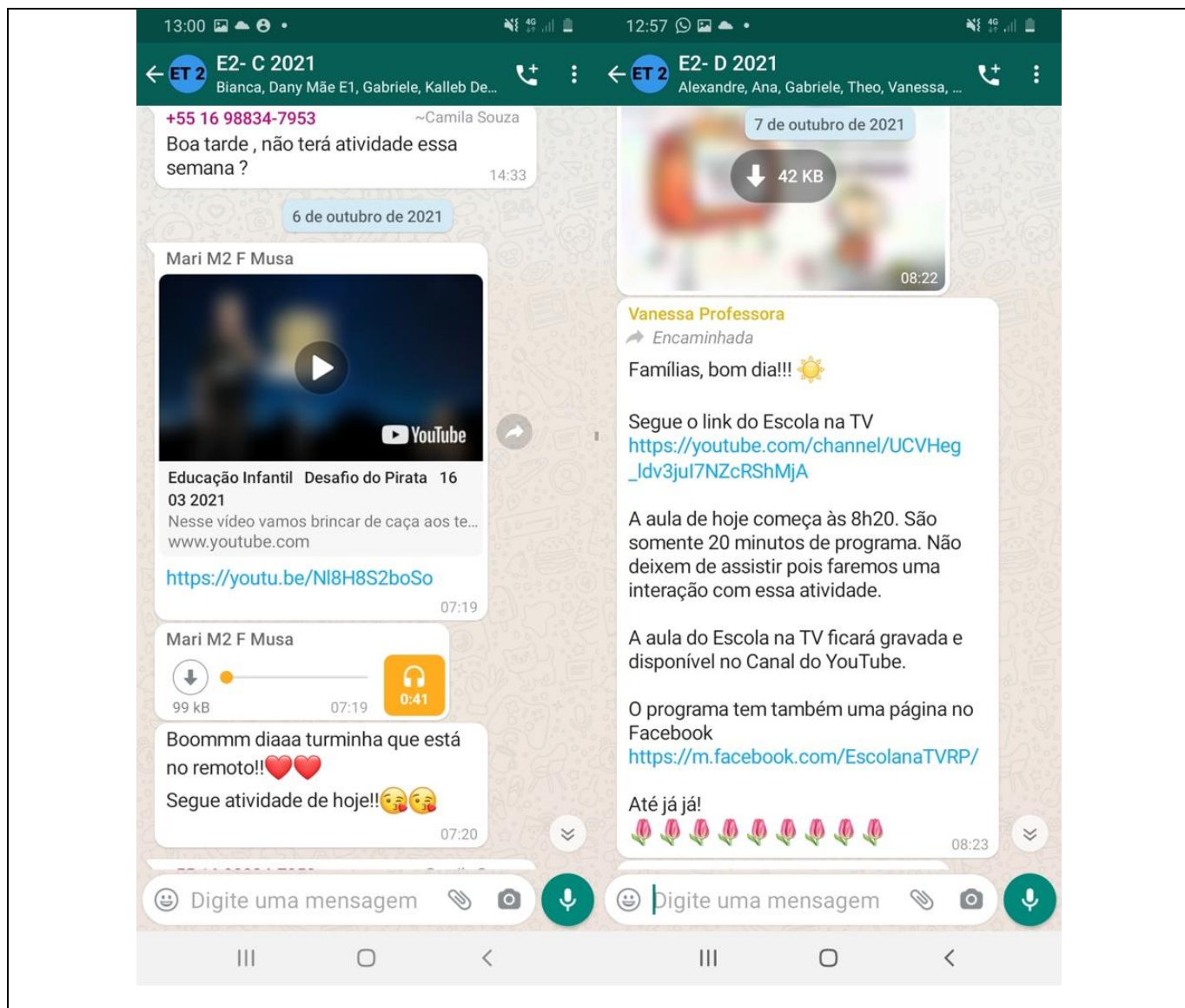






EDUCANDARIO

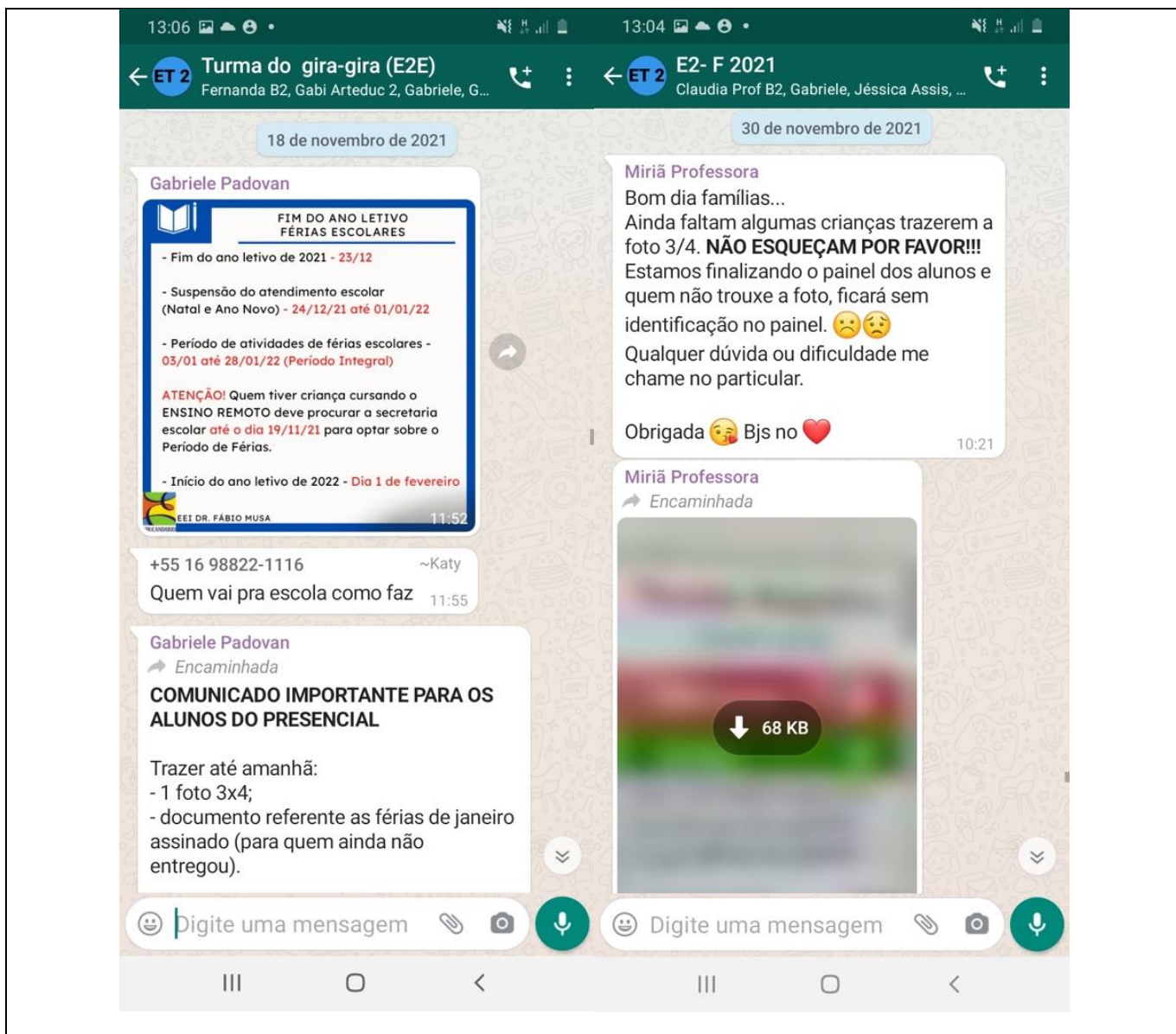
## EEI Dr. Fábio dos Santos Musa





EDUCANDARIO

## EEI Dr. Fábio dos Santos Musa





EDUCANDARIO

## EEI Dr. Fábio dos Santos Musa

13:08 13:08

← ET 2 E2- D 2021 Alexandre, Ana, Gabriele, Theo, Vanessa, ...

8 de dezembro de 2021

**Vanessa Professora**  
Encaminhada

**Boa tarde, famílias!!!** 🌙

Passando para lembra-los da **apresentação do festival de encerramento das crianças, que acontecerá amanhã (09/12)!**

Para as crianças e famílias do período da manhã acontecerá às 07:45 para as crianças e famílias do período da tarde acontecerá às 17:00 horas.

**Para assistir o festival há uma limitação de duas pessoas por criança, pois ainda estamos com restrições relacionadas à pandemia, evitando assim aglomerações. Agradecemos a compreensão de todos!**

Lembrando que, se possível, enviar as crianças de camiseta/blusinha na cor branca e de short/calça jeans.  
**OBS: Os alunos da tarde podem enviar a roupa para apresentação na bolsa, assim trocamos no final do dia!**

Desde já agradecemos!

9 de dezembro de 2021

 12:37

+55 16 99148-9599 ~Lely💜  
🥳🥳🥳🥳🥳🥳🥳🥳 12:39

+55 16 98834-4281 ~Fernanda  
Parabéns tia Vanessa por tanto amor e dedicação, pena que não deu para o Davi estar ai tb 🌸❤️ 13:19

+55 16 99333-8160 ~🥳  
Obrigada 🥳 14:49

**Vanessa Professora**

+55 16 98834-4281  
Parabéns tia Vanessa por tanto amor e dedicação, pena que não deu para o Davi estar ai tb 🌸❤️

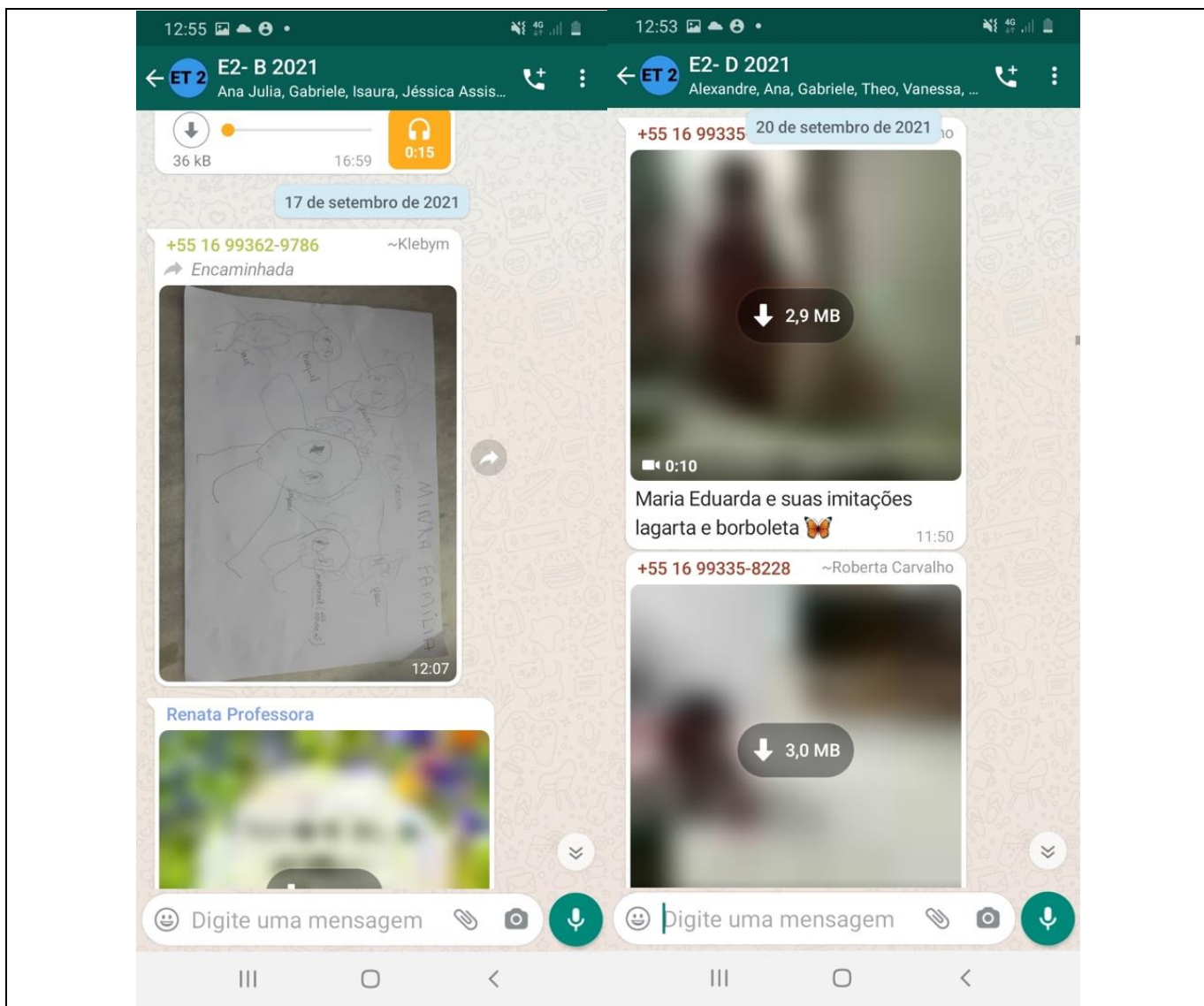
Eu que agradeço e queria muito que ele

Digite uma mensagem Digite uma mensagem



EDUCANDARIO

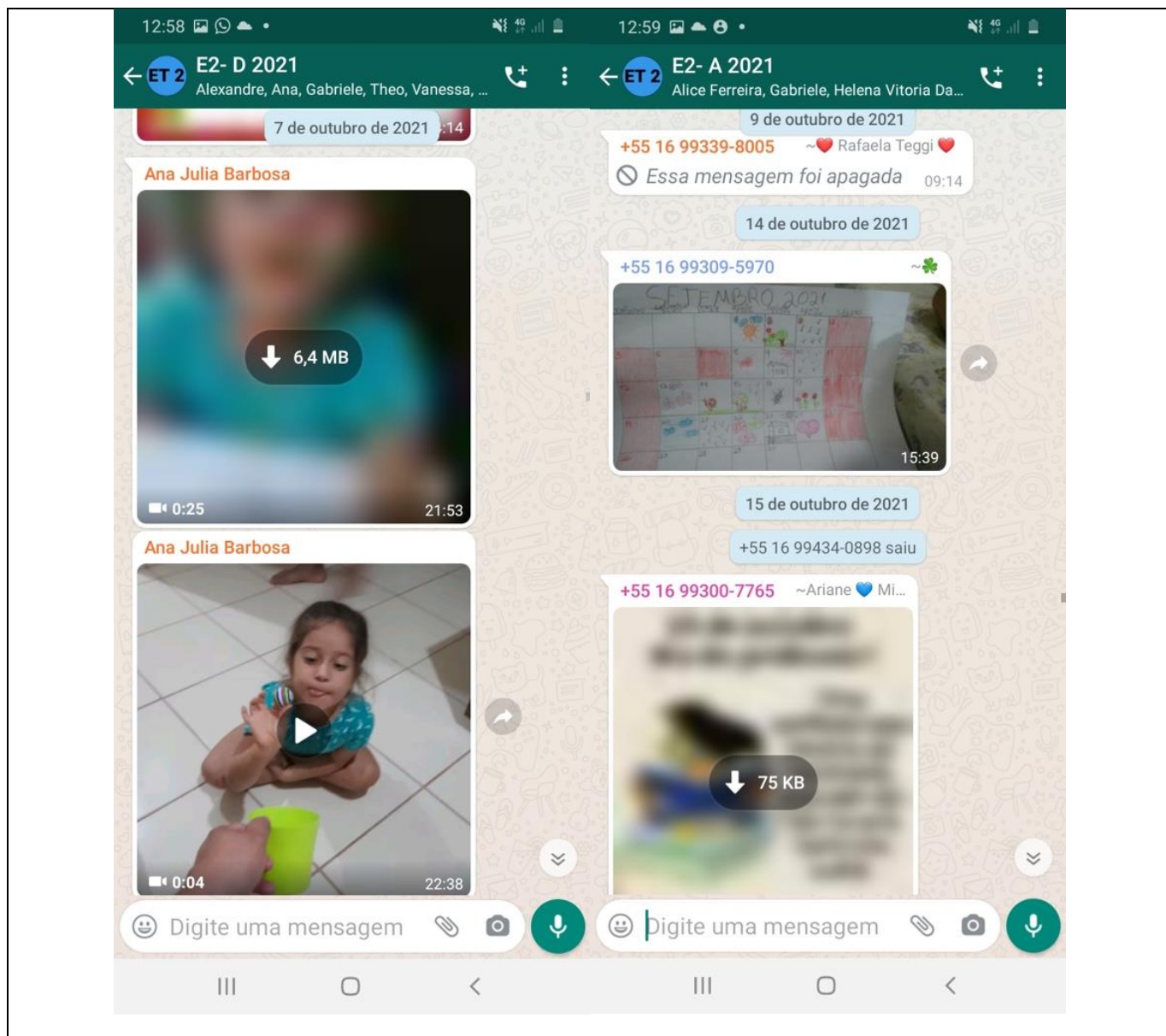
## EEI Dr. Fábio dos Santos Musa





EDUCANDARIO

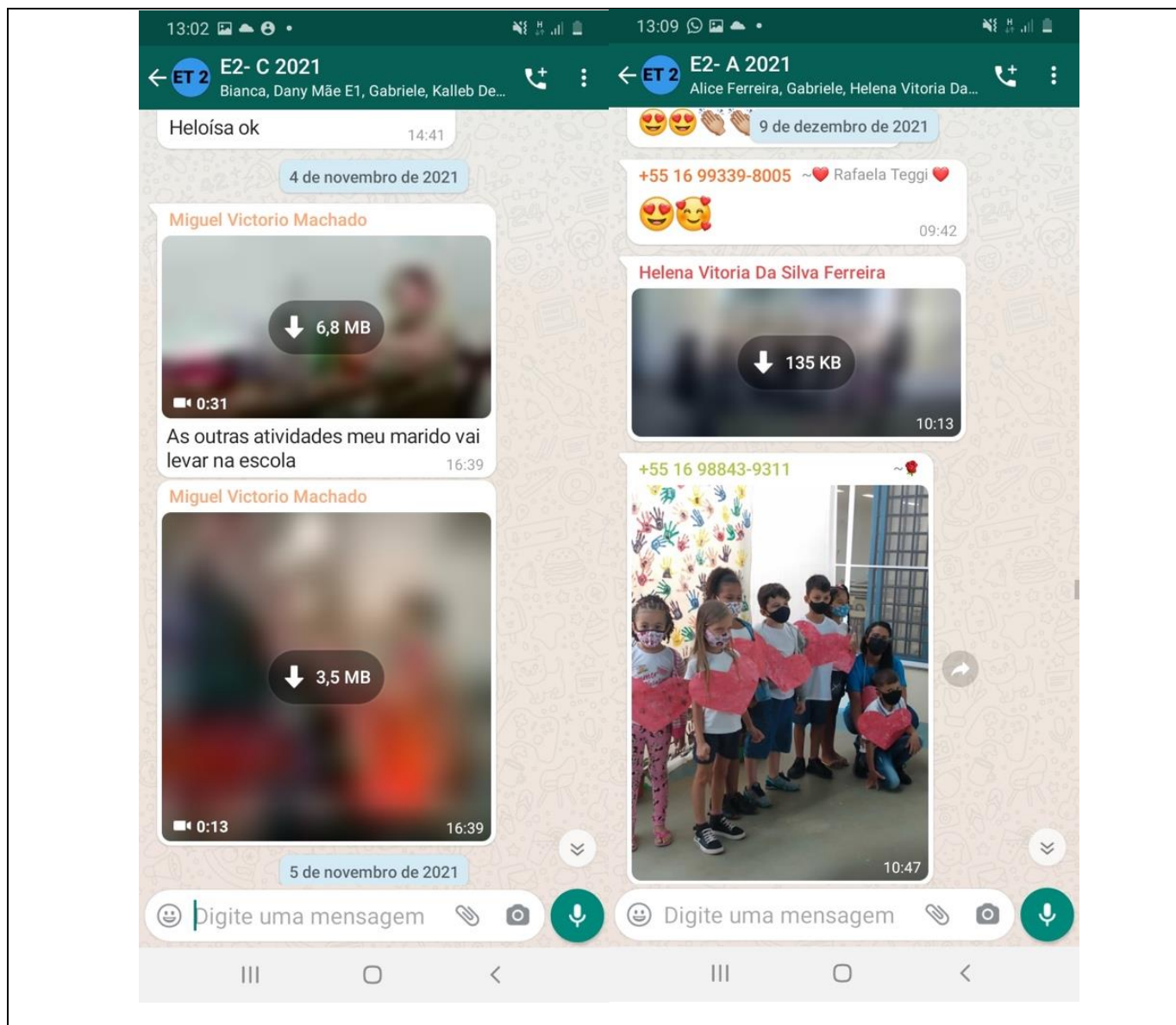
## EEI Dr. Fábio dos Santos Musa





EDUCANDARIO

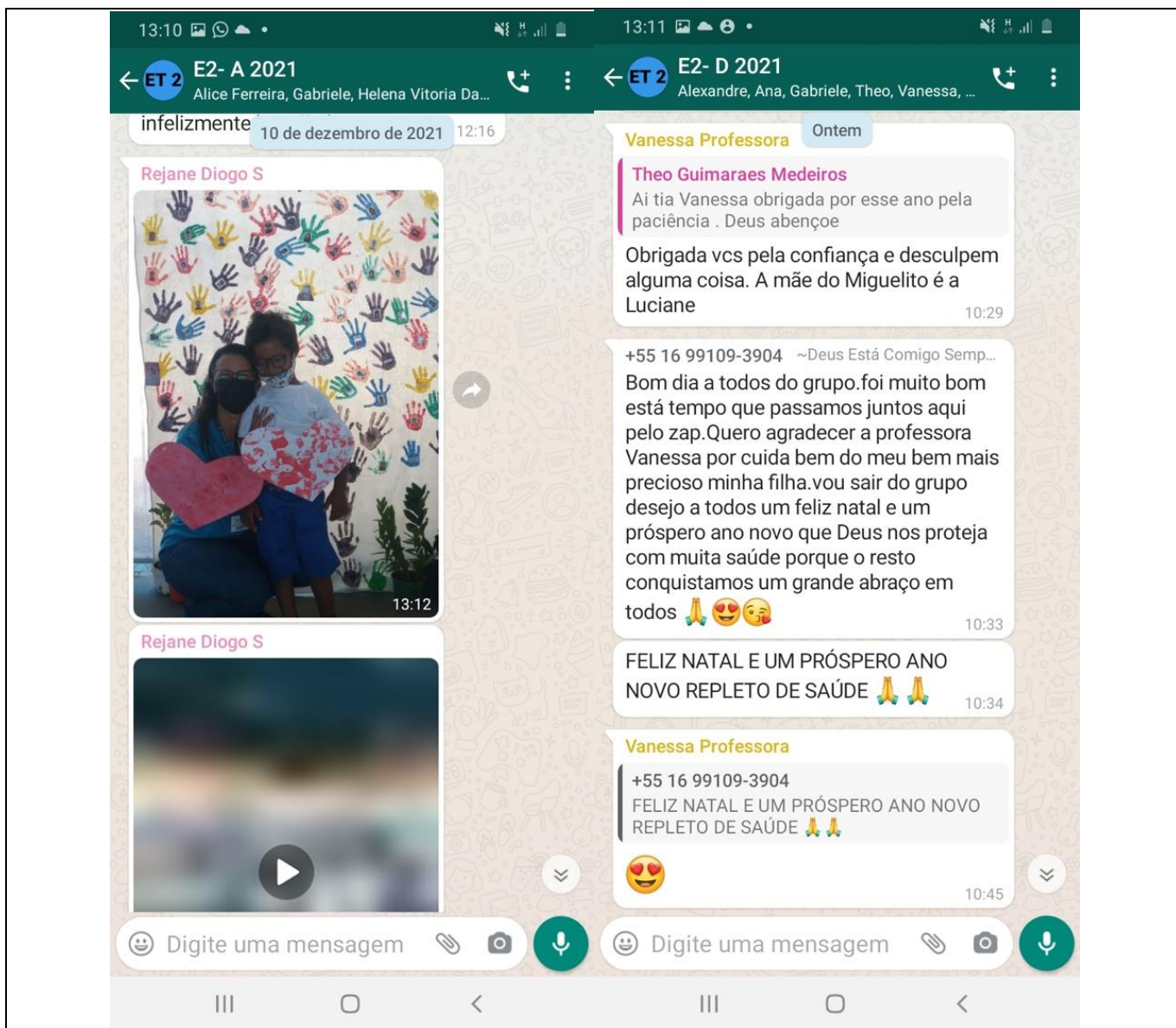
## EEI Dr. Fábio dos Santos Musa





EDUCANDARIO

## EEI Dr. Fábio dos Santos Musa



### Quais foram as ações realizadas pela escola, na busca de famílias que não se manifestaram quanto ao envio de atividades por mídias digitais

Resposta: Quando necessário entramos em contato por meio telefônico ou WhatsApp frisando a importância de realizar as atividades pedagógicas elaboradas pela escola. Além disso, sempre buscamos elaborar vídeos, posts e comunicados que estimulem e conscientizem sobre a importância da participação para o desenvolvimento das crianças.

Aproveitamos também a visita das famílias à escola para tratar de assuntos de secretaria, neste momento realizamos uma sondagem, dialogando sobre a participação nas atividades e incluindo no grupo quando trocaram o número de contato e da importância de informarem sobre alteração de cadastro (telefone e/ou endereço), bem como quando estiverem com alguma dificuldade na execução. A escola disponibiliza as atividades em formato impresso, bem como a distribuição de materiais quando a dificuldade em realizar está ligada com a impossibilidade de adquirir os recursos necessários para fazê-las. Aquelas famílias que não foram



EDUCANDARIO

**EEI Dr. Fábio dos Santos Musa**

à escola retirar as atividades impressas foram procuradas para que as retire, inclusive em sistema de agendamento em horários alternativos.

Relate sobre o fornecimento de alimentação escolar no período de suspensão de aulas presenciais .

Ações da SME em conjunto com a instituição conveniada ( entrega de cestas e Kits hortifrúti para as famílias cadastradas no Bolsa família);

Ações da instituição ( caso ocorreram).

Realizamos entregas dos Guia de Orientações às Famílias para aquelas famílias que adentraram a esta instituição neste ano de 2021, bem como distribuimos kits com atividades impressas e recursos pedagógicos para aqueles que não têm acesso às mídias digitais e/ou vivem em situação de vulnerabilidade social. Esta distribuição é permanente e neste primeiro quadrimestre está acontecendo desde o dia **30 de março de 2021**.

Até o dia 30/4 foi entregue um total de 94 atividades impressas e materiais.

Aquelas famílias que não foram à escola retirar são constantemente procuradas para que as retire, inclusive em sistema de agendamento em horários alternativos.

De maio a agosto de 2021 foram realizadas ações em parceria com a SME para a distribuição de Marmitex para todas as crianças matriculadas nesta instituição de outras que optaram por este polo de distribuição. Foram produzidas e distribuídas 32.488 marmitas.





EDUCANDARIO

**EEI Dr. Fábio dos Santos Musa**

---

PRESIDENTE

---

(A) Diretor (A) Administrativo (A)

---

COORDENADOR (A) PEDAGÓGICO (A)

Ribeirão Preto , \_\_\_\_\_ de janeiro de 2022.



**EDUCANDARIO**

**EEl Dr. Fábio dos Santos Musa**